

PLANTAS
 arq 01
 arq 02
 arq 03
 arq 04
 arq 05
 arq 06
 arq 07
 arq 08
 arq 09
 arq 10
 arq 11
 arq 12
 arq 13
 arq 14
 arq 15
 arq 16
 arq 17
 arq 18
 arq 19
 arq 20
 arq 21
 arq 22
 arq 23
 arq 24
 arq 25
 arq 26
 arq 27
 arq 28
 arq 29
 arq 30
 arq 31
 arq 32
 arq 33
 arq 34
 arq 35
 arq 36
 arq 37
 arq 38
 arq 39
 arq 40
 arq 41
 arq 42
 arq 43
 arq 44
 arq 45
 arq 46
 arq 47
 arq 48
 arq 49
 arq 50
 arq 51
 arq 52
 arq 53
 arq 54
 arq 55
 arq 56
 arq 57
 arq 58
 arq 59
 arq 60
 arq 61
 arq 62
 arq 63
 arq 64
 arq 65
 arq 66
 arq 67
 arq 68
 arq 69
 arq 70
 arq 71
 arq 72
 arq 73
 arq 74
 arq 75
 arq 76
 arq 77
 arq 78
 arq 79
 arq 80
 arq 81
 arq 82
 arq 83
 arq 84
 arq 85
 arq 86
 arq 87
 arq 88
 arq 89
 arq 90
 arq 91
 arq 92
 arq 93
 arq 94
 arq 95
 arq 96
 arq 97
 arq 98
 arq 99
 arq 100

05 | PLANTA DE LAYOUT
 ESCALA: 1 | 100


TRIBUNAL DE JUSTIÇA DO PIAUÍ
 DEPARTAMENTO DE ENGENHARIA

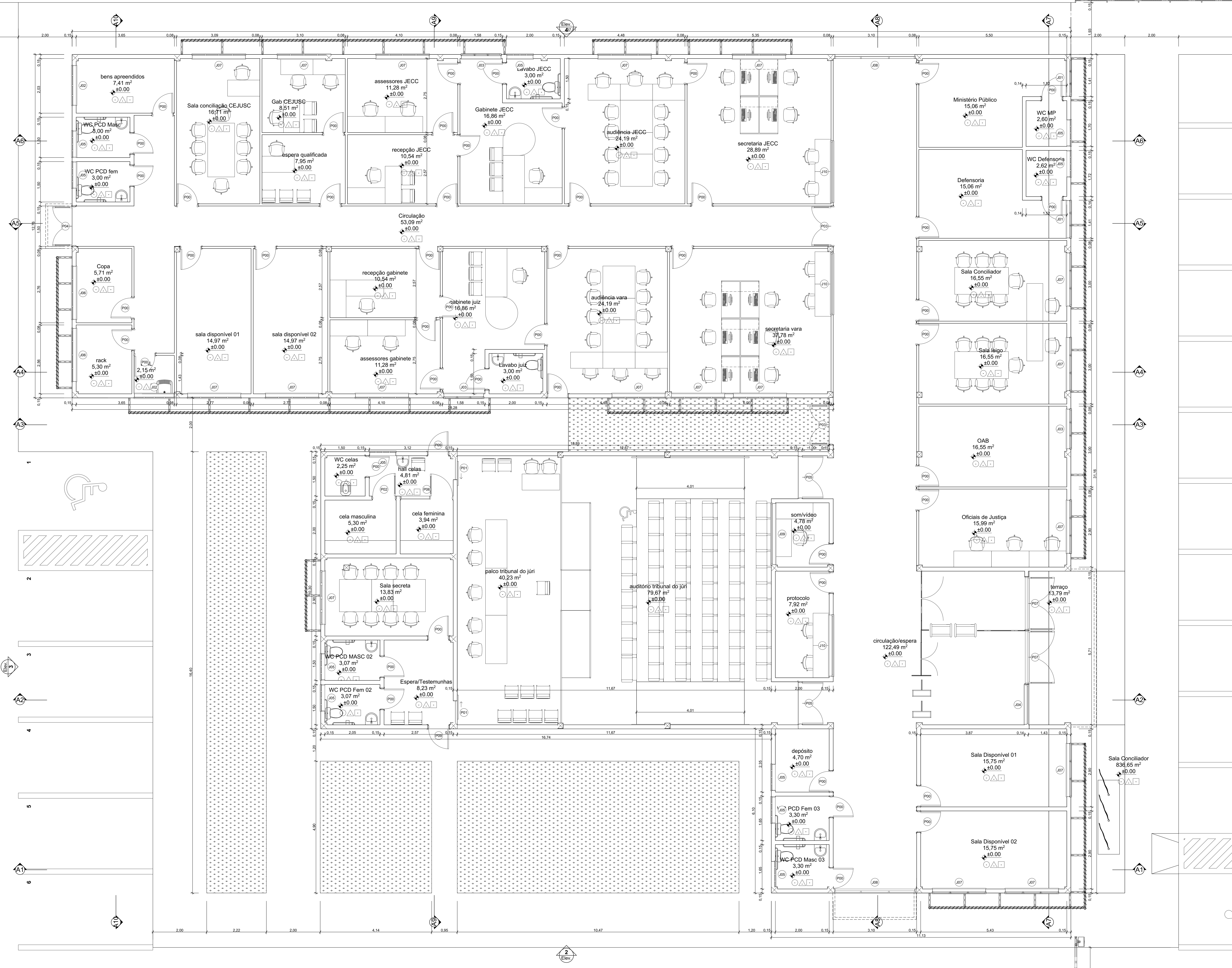
obra:
 Fórum da comarca de Florianópolis

local:
 Rua Marquês da Rocha

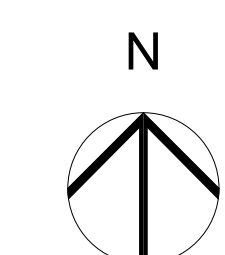
projeto:

Sanderland de Coelho Ribeiro
 CAU 037841-0
 Departamento de Engenharia
 fone: 86 3221-8284 - e-mail: engenharia@tjpi.jus.br

escala: 1/100 data: dezembro 2017 rubrica:
 prancha: desenho:
04/11 planta de layout
 planta modificada/atuizada em: 23.12.2017, por Isadora Lima Vieira



área do terreno: 5617,14 m²
 área de construção: 840,00m²
 taxa de ocupação: 14,95%
 índice de aproveitamento: 0,15




Pavimento Térreo 1:50

Mapa de Janelas						
ID	Und	Tamanho	Altura de soleira	Tipo de Abertura	Material	Especificação
J01	2	1,41x1,10	1,00	Correr 3 Folhas	Alumínio; Vidro	janela de alumínio adonizado branco e vidro temperado incolor, com peltori em granito preto
J02	2	1,50x0,40	1,70	Basculante	Alumínio; Vidro	janela de alumínio adonizado branco e vidro temperado incolor, com peltori em granito preto
J03	3	1,50x1,10	1,00	Correr 3 Folhas	Alumínio; Vidro	janela de alumínio adonizado branco e vidro temperado incolor, com peltori em granito preto
J04	1	1,50x2,10	0,00	Fixa	Alumínio; Vidro	janela de alumínio adonizado branco e vidro temperado incolor, com soleira em granito preto
J05	13	1,00x0,40	1,70	Basculante	Alumínio; Vidro	janela de alumínio adonizado branco e vidro temperado incolor, com peltori em granito preto
J06	2	2,00x0,40	1,70	Basculante	Alumínio; Vidro	janela de alumínio adonizado branco e vidro temperado incolor, com peltori em granito preto
J07	18	2,00x1,10	1,00	Correr 4 Folhas	Alumínio; Vidro	janela de alumínio adonizado branco e vidro temperado incolor, com peltori em granito preto
J08	2	3,00x2,60	0,00	Fixa	Alumínio; Vidro	cortina de vidro adonizado branco e vidro temperado fumê
J09	1	2,30x1,10	0,90	Fixa	Alumínio; Vidro	janela de alumínio adonizado branco e vidro temperado incolor, com bancada em granito preto, com abertura para balcão de atendimento
J10	3	2,30x1,30	0,80	Fixa	Alumínio; Vidro	janela de alumínio adonizado branco e vidro temperado incolor, com bancada em granito preto, com abertura para balcão de atendimento

MIE-05 Mapa de Janelas (1) 1:1

Mapa de Portas			
ID de Elemento	Und	Tamanho	Especificação
P00	51	0,80x2,10	Madeira porta de abrir de madeira
P01	2	0,90x2,10	Madeira porta de correr de madeira e trilho
P02	1	0,90x2,10	Madeira porta de abrir de madeira
P03	2	1,50x2,10	Alumínio; Vidro porta de abrir de alumínio adonizado e vidro temperado incolor de 2 folhas
P04	1	1,50x2,40	Alumínio; Vidro porta de abrir de alumínio adonizado e vidro temperado incolor de 2 folhas
P05	2	1,60x2,10	Madeira; Vidro porta de abrir de madeira com visor de vidro temperado incolor de 2 folhas
P06	1	1,97x2,10	Aço Galvanizado grade em ferro fundido
P07	2	2,00x2,10	Alumínio; Vidro porta de abrir de alumínio adonizado e vidro temperado incolor de 2 folhas
P08	1	6,36x2,50	Aço Galvanizado porta de abrir motorizada do tipo cerca aramada
P09	4	0,80x2,10	Alumínio porta de abrir de alumínio adonizado
P10	1	0,90x2,10	Aço Galvanizado porta de abrir de aço galvanizado, com fechamento de tela aramada

MIE-04 Mapa de Portas (1) 1:1



TRIBUNAL DE JUSTIÇA DO PIAUÍ
DEPARTAMENTO DE ENGENHARIA

Folha Nº _____
Processo Nº _____
Rubrica _____

Obra: Projeto de Arquitetura do Novo Fórum do Comarca de Canto do Buriti

local: José de Freitas Piauí Brasil

Responsável Técnico - RRT Principal - Projeto Arquitetônico /CAU: SANDERLAND RIBEIRO - CAU A37841-0

Responsáveis Técnicos/ CREA ou CAU: RESPONSÁVEL TÉCNICO EXECUÇÃO

Representante Legal: TRIBUNAL DE JUSTIÇA DO PIAUÍ

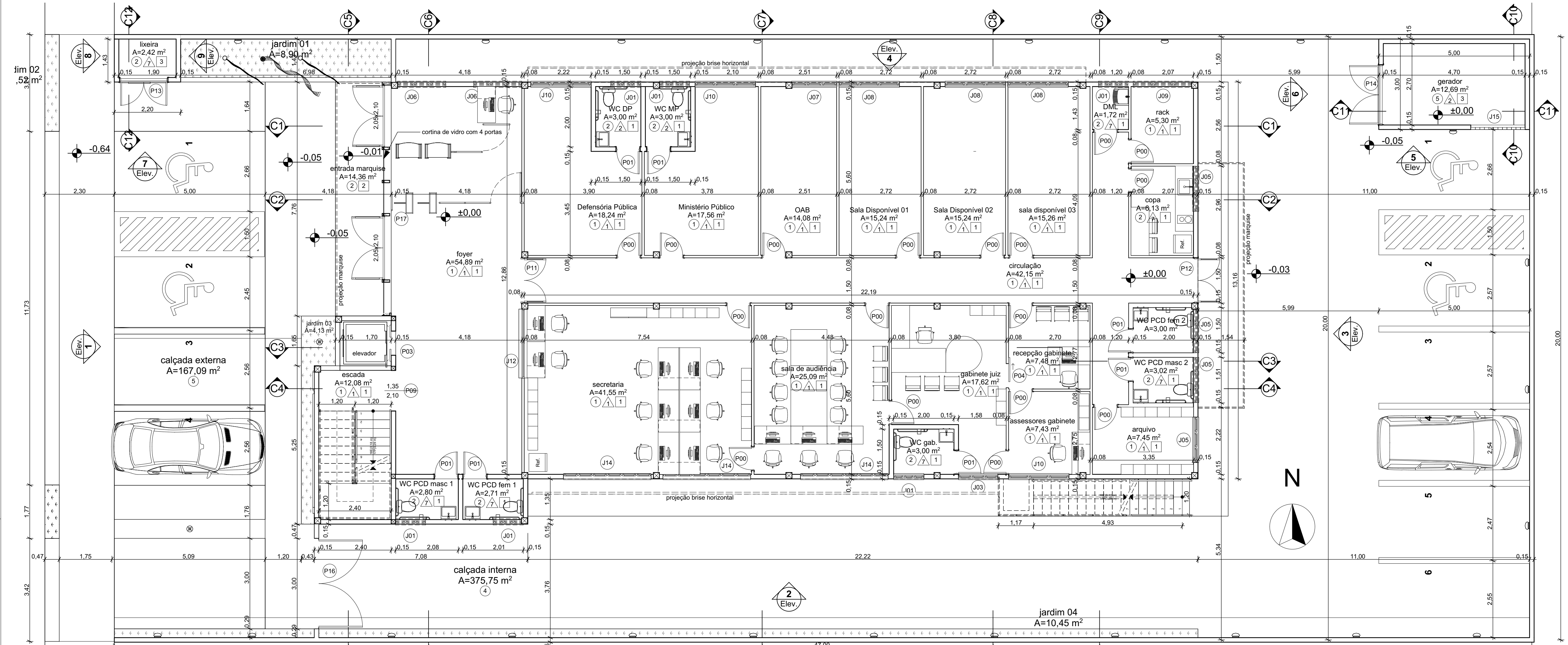
Espaço reservado aos carimbos da Prefeitura Municipal	Espaço reservado aos carimbos do órgão de aprovação
Espaço reservado aos carimbos do Corpo de Bombeiros	Espaço reservado aos carimbos do TJPI

Prancha: Conteúdo da prancha:

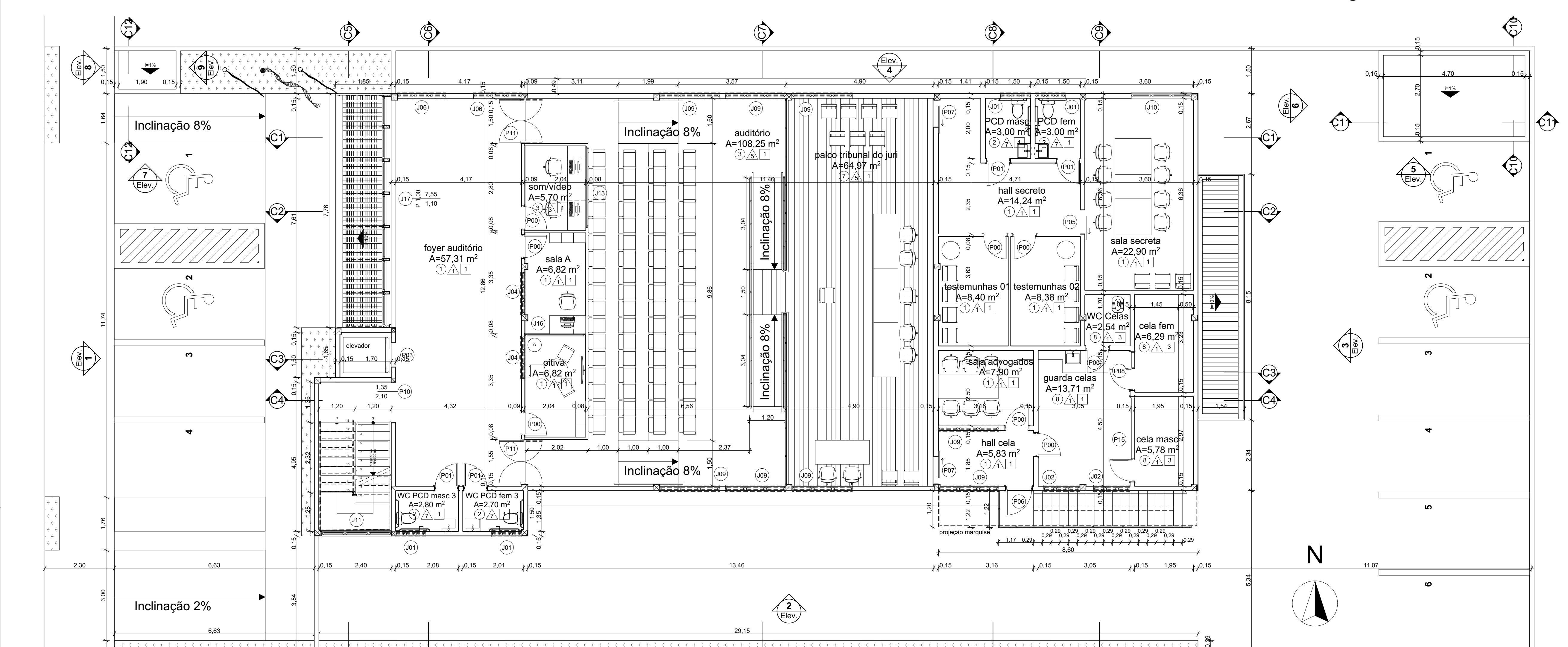
ARQ-01/06

Pavimento Térreo, Mapa de Janelas (1), Mapa de Portas (1)		
Desenho: SANDERLAND	Escala: 1:50, 1:1	Data: 18/11/2019

Planta modificada/ atualizada em: 29/03/2019



Pavimento Térreo Escala: 1:75



Primeiro Pavimento Escala: 1:75

ID	Quant.	Tamanho	Mapa de Portas	descrição
P00	25	0,80x2,10	P03	porta de abrir em madeira melamínica na cor branca
P01	11	0,80x2,10	P14	porta de abrir em madeira melamínica na cor branca, com barra de inox interna e externa, com chapa de aço na base para proteção de impactos de cadeira de roda
P02	1	0,80x2,10	P15	porta de abrir em alumínio anodizado na cor branca
P03	2	0,80x2,10	P16	porta de elevador
P04	1	0,80x2,10		porta de correr em madeira melamínica na cor branca, com trilho na parte superior
P05	1	0,80x2,10		porta de correr em madeira melamínica na cor branca, com trilho na parte superior
P06	1	0,90x2,10		porta de abrir em alumínio anodizado na cor branca
P07	2	0,90x2,10		porta de correr em madeira melamínica na cor carvalho, com trilho na parte superior
P08	1	1,30x2,10		grade cela com porta de 90
P11	3	1,50x2,10		porta dupla de abrir em madeira na cor carvalho com vidro transparente para evitar acidentes

ID	Quant.	Tamanho	Mapa de Portas	descrição
P13	2	1,50x2,10		porta dupla de alumínio anodizado branco e vedação em vidro transparente
P14	1	1,60x2,10		porta dupla de alumínio anodizado branco com venezianas
P15	1	2,00x2,10		porta dupla de alumínio anodizado branco com venezianas
P16	1	3,00x2,50		porta dupla de alumínio anodizado branco com sistema motorizado de abrir

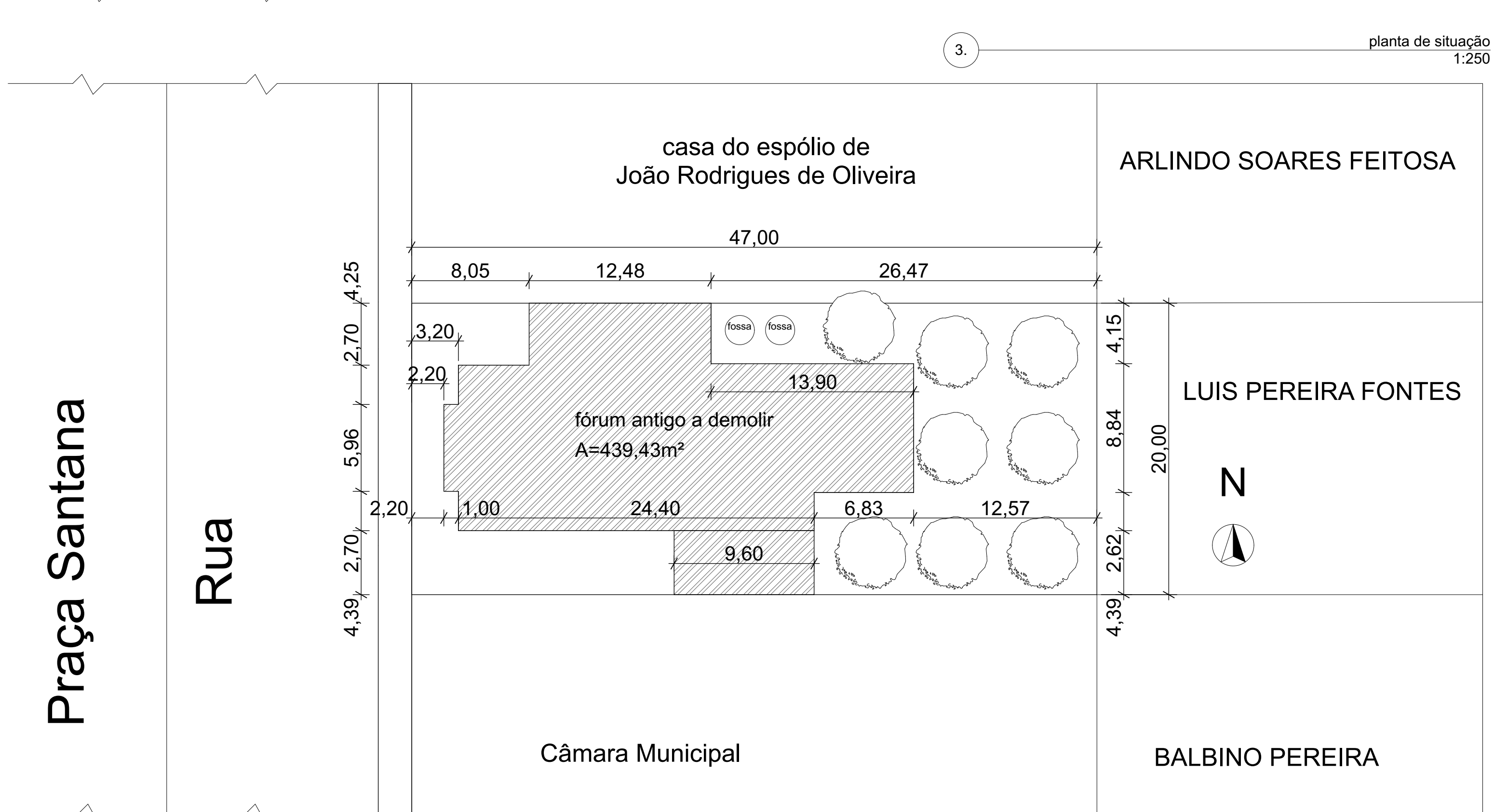
ID	Quant.	dimensões	H/peitoris	Mapa de Janelas	descrições
J00	1	0,70x0,70	0,00	J07	Janela basculante em alumínio anodizado branco com vedação em vidro transparente, com peitoris em granito preto
J01	10	1,00x0,40	1,70	J08	Janela basculante em alumínio anodizado branco com vedação em vidro transparente, com peitoris em granito preto
J02	2	1,20x0,40	1,70	J09	Janela basculante em alumínio anodizado branco com vedação em vidro transparente, com peitoris em granito preto
J03	1	1,30x1,10	1,00	J10	Janela basculante em alumínio anodizado branco com vedação em vidro transparente, com peitoris em granito preto
J04	2	1,40x0,40	1,70	J11	janelas da escada em alumínio anodizado branco com vedação em vidro transparente, com peitoris em granito preto
J05	4	1,50x0,40	1,70	J12	Janela basculante em alumínio anodizado branco com vedação em vidro transparente, com peitoris em granito preto
J06	4	1,60x0,40	1,70	J13	Vitrine bró fixa em alumínio anodizado branco com vedação em vidro transparente, com bancada em granito preto
	1	2,70x1,10	1,00	J14	Janela basculante em alumínio anodizado branco com vedação em vidro transparente, com peitoris em granito preto

ID	Quant.	dimensões	H/peitoris	Mapa de Janelas	descrições
J07	1	1,50x1,10	1,00	J15	Janela basculante em alumínio anodizado branco com vedação em vidro transparente, com peitoris em granito preto
J08	3	2,00x1,10	1,00	J16	colôgio pré-moldado
J09	9	2,00x0,40	1,70		Janela basculante em alumínio anodizado branco com vedação em vidro transparente, com peitoris em granito preto
J10	4	2,00x1,10	1,00		Janela basculante em alumínio anodizado branco com vedação em vidro transparente, com peitoris em granito preto
J11	2	2,30x1,10	0,00		Janelas da escada em alumínio anodizado branco com vedação em vidro transparente, com peitoris em granito preto
J12	1	2,30x1,35	0,75		Vitrine bró fixa em alumínio anodizado branco com vedação em vidro transparente, com bancada em granito preto
J13	1	2,70x1,10	1,00		Janela basculante em alumínio anodizado branco com vedação em vidro transparente, com peitoris em granito preto
J14	1	2,70x1,10	1,00		Janela basculante em alumínio anodizado branco com vedação em vidro transparente, com peitoris em granito preto

ID	Quant.	dimensões	H/peitoris	Mapa de Janelas	descrições
J15	1	1,80x2,00	0,10		colôgio pré-moldado
J16	1	2,02x1,10	1,00		Janela fixa com película espelhada

Mapa de Áreas	Nome da Zona	Área Medida
Área de calçada	Pavimento Térreo calçada externa	167,09
	Pavimento Térreo calçada interna	375,75
		542,84 m²
Área de cobertura	Segundo Pavim... cobertura fórum	412,49
	Segundo Pavim... cobertura gerador	15,00
	Segundo Pavim... cobertura lixeira	3,14
		430,63 m²
Área de construção	Pavimento Térreo área de construção gerador	15,00
	Pavimento Térreo área de construção lixeira	3,47
	Pavimento Térreo área de construção térreo	372,71
	Primeiro Pavim... área de construção 1º pavimento	376,74
	Segundo Pavim... área de construção 2º pavimento	21,82
		789,74 m²
Área de grama	Pavimento Térreo jardim 01	8,90
	Pavimento Térreo jardim 02	1,52
	Pavimento Térreo jardim 03	4,13
	Pavimento Térreo jardim 04	10,45
		25,00 m²
Área de pisos	Pavimento Térreo arquivo	7,45
	Pavimento Térreo assessores gabinete	7,43
	Pavimento Térreo circulação	42,15
	Pavimento Térreo copa	6,13
	Pavimento Térreo Defensoria Pública	18,24
	Pavimento Térreo Ministério Público	17,56
	Pavimento Térreo recepção gabinete	17,62
	Pavimento Térreo recepção gerador	15,00

Legenda de acabamentos		
pisos	paredes	tetos
01 porcelanato bege 80x80 polido	01 pintura acetinado branco gelo	01 forro em gesso acartonado
02 porcelanato bege 80x80	02 pintura fosca branco neve	02 forro em ACM branco natural
03 carpete anticomburente em placas alto tráfego	03 carpete anticomburente para parede	03 laje pintada com tinta acrílica fosca branca
04 piso intertravado para veículos	04 pintura texturada com quartzo cinza escuro	
05 concreto despolado	05 painel em MDF acústico na cor carvalho	
06 piso impermeabilizado	06 revestimento cerâmico branco 15x15	
07 piso vinílico madeirado	07 revestimento cerâmico retificado branco esmaltado 30x60	
08 piso granilite		



Área de construção total: A= 789,74 m²
 Taxa de Ocupação: A= 50,04 %
 Índice de Aproveitamento: I= 0,84
 Área de Terreno: A= 20x47 = 940,00 m²
 Área de cobertura: A= 430,63 m²

TRIBUNAL DE JUSTIÇA DO PIAUÍ
 DEPARTAMENTO DE ENGENHARIA

obra: Projeto de Arquitetura do Novo Fórum do Comarca de Canto do Buriti

local: Praça Santana, n° 227, bairro centro Canto do Buriti Piauí Brasil

Responsável Técnico - RRT Principal - Projeto Arquitetônico /CAU: SANDERLAND RIBEIRO - CAU A37841-0

Responsáveis Técnicos/ CREA ou CAU: RESPONSÁVEL TÉCNICO EXECUÇÃO

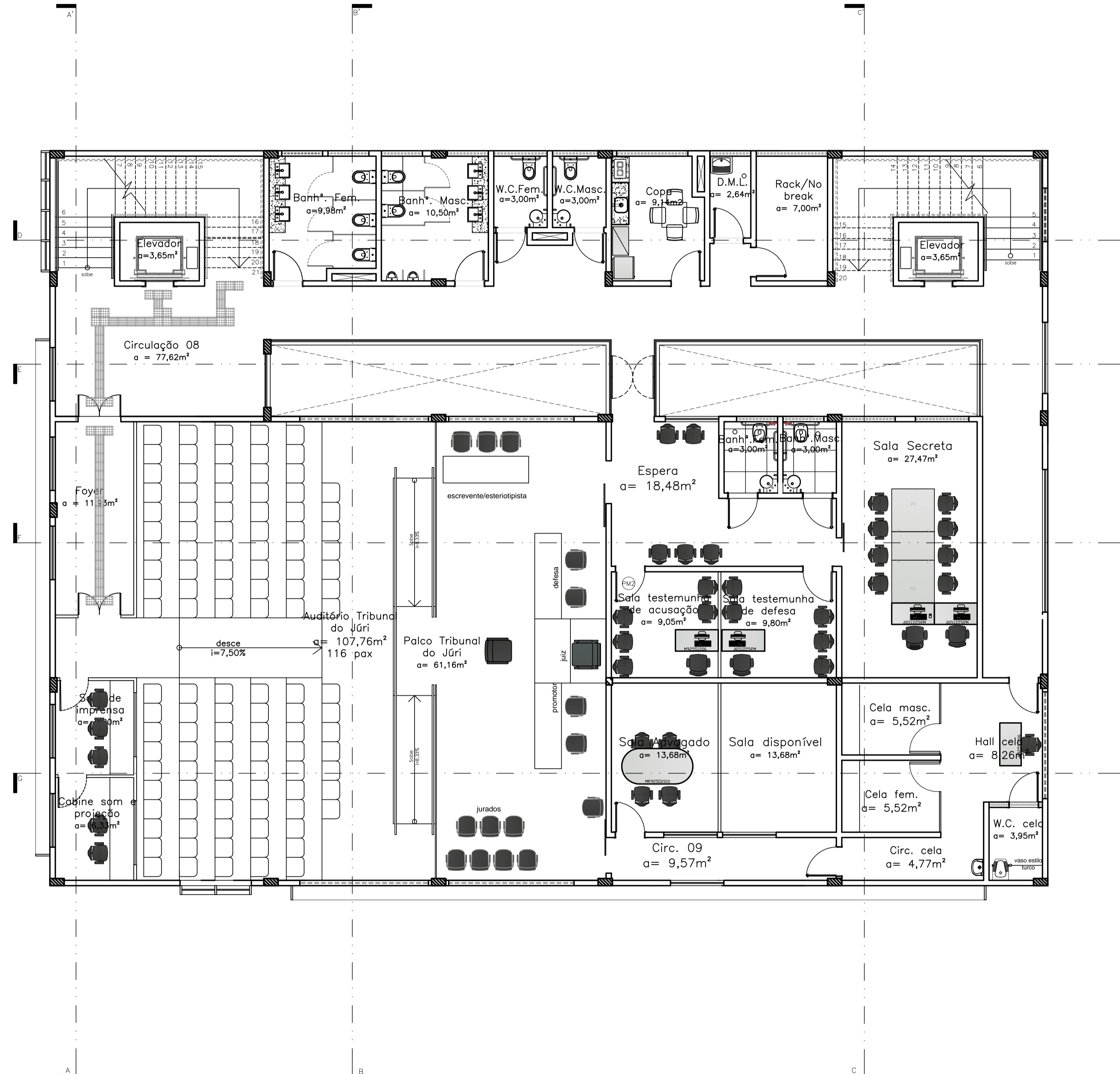

Representante Legal: TRIBUNAL DE JUSTIÇA DO PIAUÍ

Prancha: Conteúdo da prancha:


ARQ-01

Desenho: SANDERLAND Escala: 1:75, 1:250, 1:1 Data: 01/04/2019

Planta modificada/ atualizada em: 29/03/2019



PLANTA DE LEIAUTE
QUARTO PAVIMENTO
ESCALA 1:75



TRIBUNAL DE JUSTIÇA DO PIAUÍ
SUPERINTENDÊNCIA DE
ENGENHARIA E ARQUITETURA

obra:
Novo Fórum da Comarca de Barras

local:
Rua Leônidas Melo, Barras-PI

projeto:

Sanderland de Coelho Ribeiro
CAU A37841-0

Superintendência de Engenharia e Arquitetura
fone: 86 3221-8284 - e-mail:engenharia@tjpi.jus.br

escala: 1/75

data: maio 2018

rubrica:

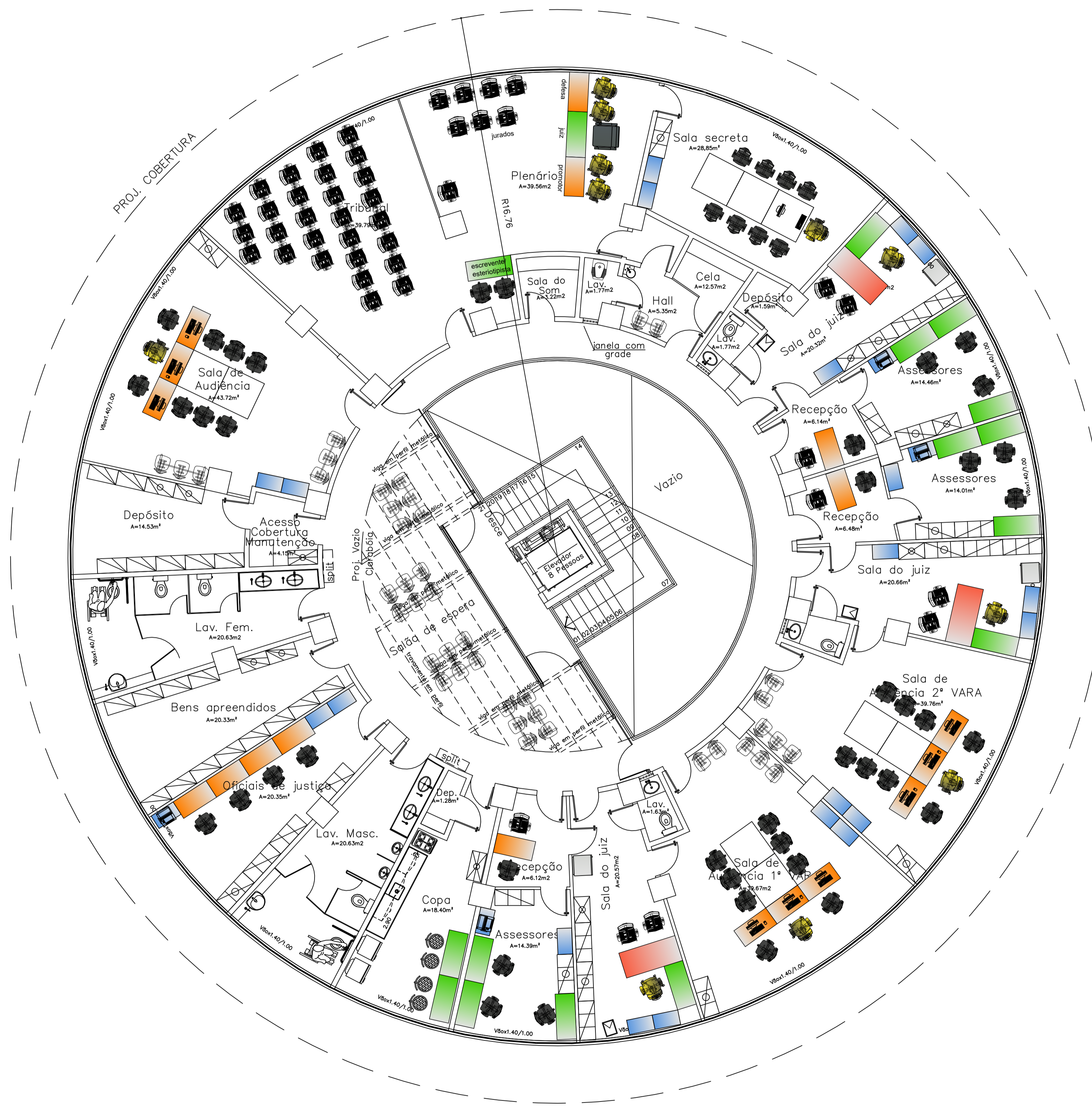
prancha:

desenho:

12/22

Planta de leiaute quarto pavimento

planta modificada/atuizada em: 18.05.2018, por Isadora Lima Vieira



Planta de leiaute
Pav. Superior
Escala.....1/75

MOBILIÁRIO - LEGENDA

desenho	Item	descrição	quant.
	18	mesa 1,20m	25+16+18=59
	19	mesa 1,40	01+08+15=24
	20	mesa de 1,80m	00+02+03=05
	23	estação com 4 pessoas	00+01+00=01
	24	mesa reunião 1,20x1,20m	00+00+09=09
	01	armário baixo	09+14+22=45
	02	armário semiaberto	04+05+04=13
	03	armário suspenso articulado	00+02+03=05
	05	estante colméia aberto	06+15+12=33
	04	estante colméia meio aberto	00+07+10=17
	27	gaveteiro 4 gavetas	13+11+12=36
	26	gaveteiro 3 gavetas	13+12+12=37
	08	armário coluna roupeiro	00+02+03=05
	14	Estante de aço aberta	00+36+19=55
	13	Armário de aço fechado esc.	04+06+04=14
	12	Armário de aço limpeza	00+02+01=03
	08	cadeira em concha única	00+04+04=08
	37	poltrona telada fixa	11+06+07=24
	46	longarina 02 lugares	02+00+03=05
	47	longarina 03 lugares	03+08+12=23
	39	poltrona plenário apoio cab.	00+00+01=01
	40	cadeira fixa interlocutor	00+00+36=36
	35	poltrona telada apoio cab.	05+02+11=18
	36	poltrona telada servidor	42+22+49=113
	38	cadeira tipo caixa	00+01+00=01



TRIBUNAL DE JUSTIÇA DO PIAUÍ
SUPERINTENDÊNCIA DE
ENGENHARIA E ARQUITETURA

obra:
Reforma do Fórum de São Raimundo Nonato

local:
São Raimundo Nonato-PI

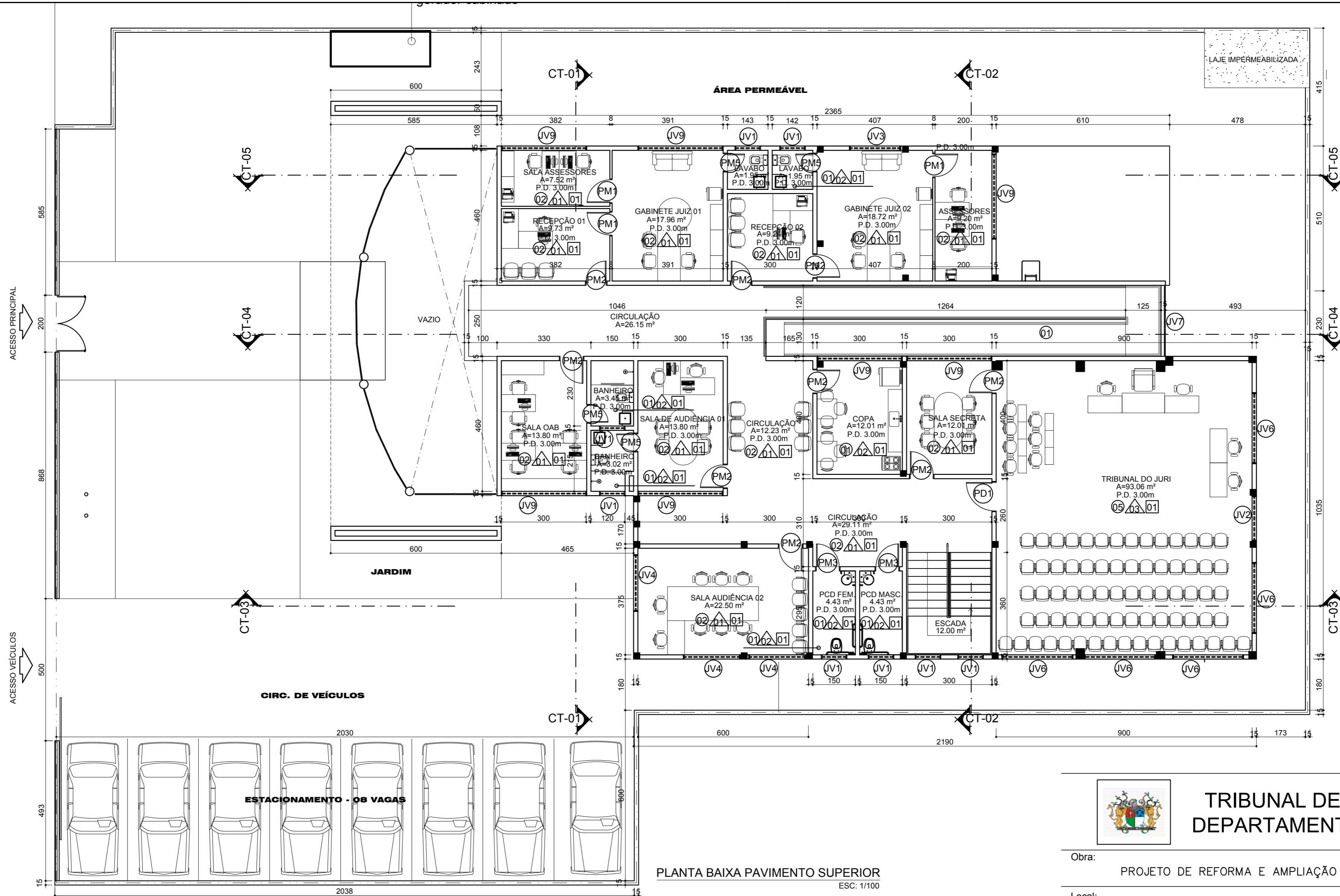
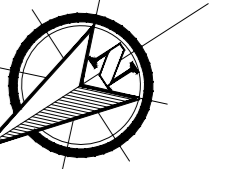
projeto:

Sanderland Coelho Ribeiro
CAU A37841-0
Superintendência de Engenharia e Arquitetura
fone: 86 3221-8284 - e-mail:engenharia@tjpi.jus.br


escala: 1/75 data: outubro 2020 rubrica:

prancha:
06/10 desenho:
Planta de leiaute:Pav. superior

planta modificada/atualizada em: 28.08.2018



PLANTA BAIXA PAVIMENTO SUPERIOR
ESC: 1/100



**TRIBUNAL DE JUSTIÇA DO PIAUÍ
DEPARTAMENTO DE ENGENHARIA**

Obra: PROJETO DE REFORMA E AMPLIAÇÃO DO FÓRUM DE SÃO JOÃO

Local: Av. Cândido Coelho, Nº 222, São João do Piauí, CEP 64.760-000

Desenho: **PLANTA BAIXA PAVIMENTO SUPERIOR**

Alessandra Reis Ferro Barros
CAU 107766-0
Superintendência de Engenharia e Arquitetura
fone: 86 3221-8284 - e-mail:engenharia@tjpi.jus.br

Escala: 1/100

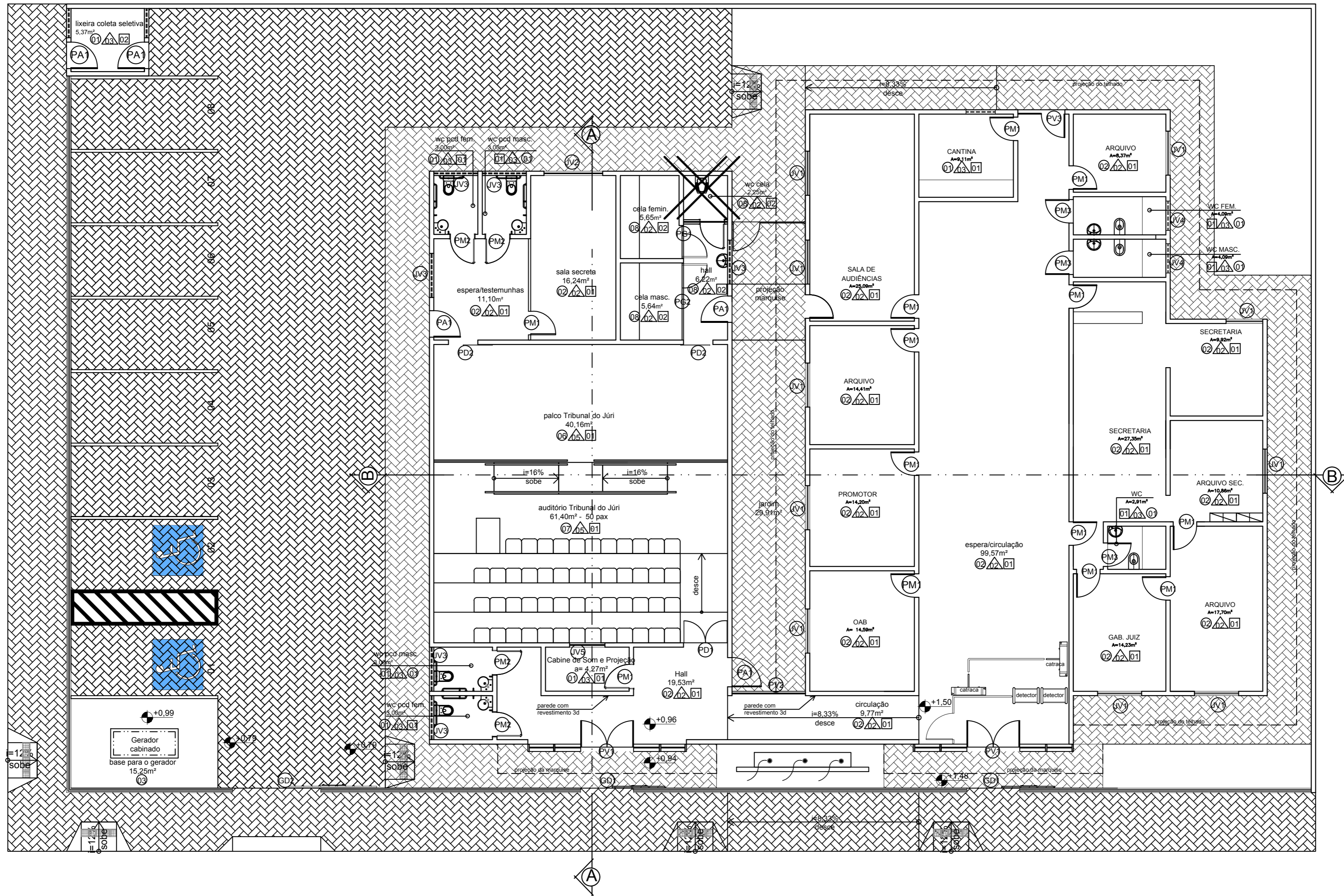
Data: MARÇO 2018

Rubrica:


Prancha:

Desenho:

03/12



PLANTA BAIXA
ESCALA: 1-100



TRIBUNAL DE JUSTIÇA DO PIAUÍ
DEPARTAMENTO DE ENGENHARIA

obra:
Reforma Fórum Itauera

local:
Itauera

desenho:
planta baixa

data:
07/2018

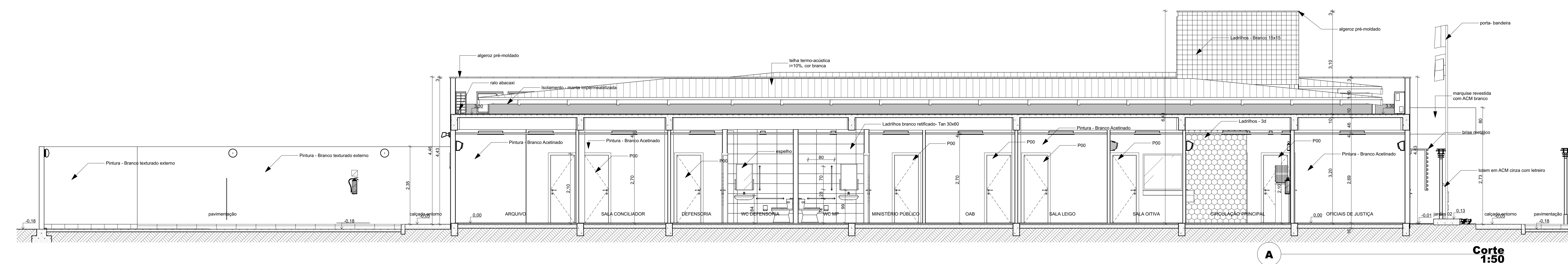
escala:
1/100

projeto:

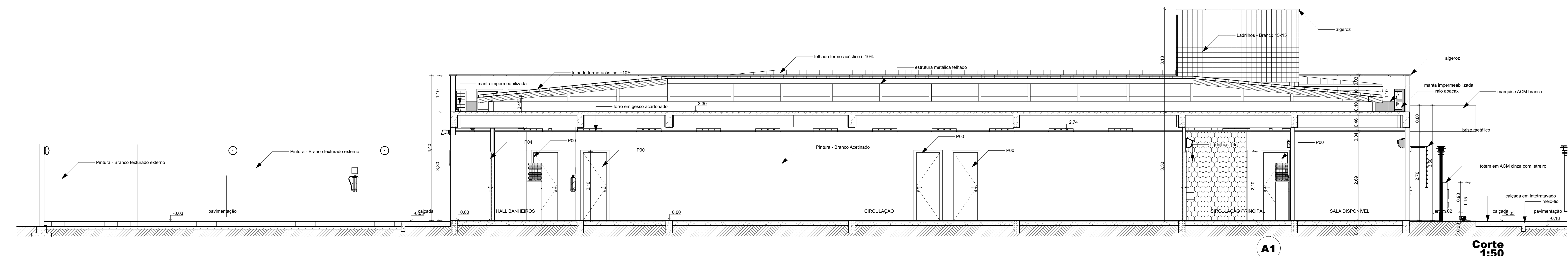
Caio Medeiros

prancha:

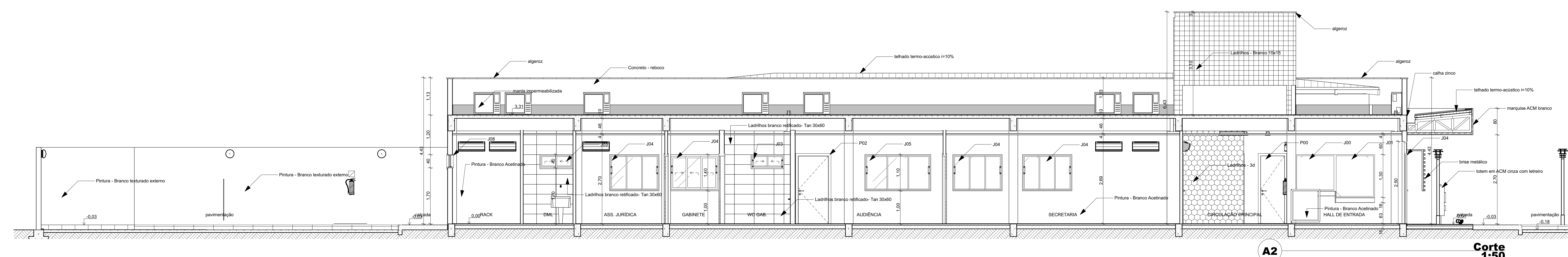
01/01



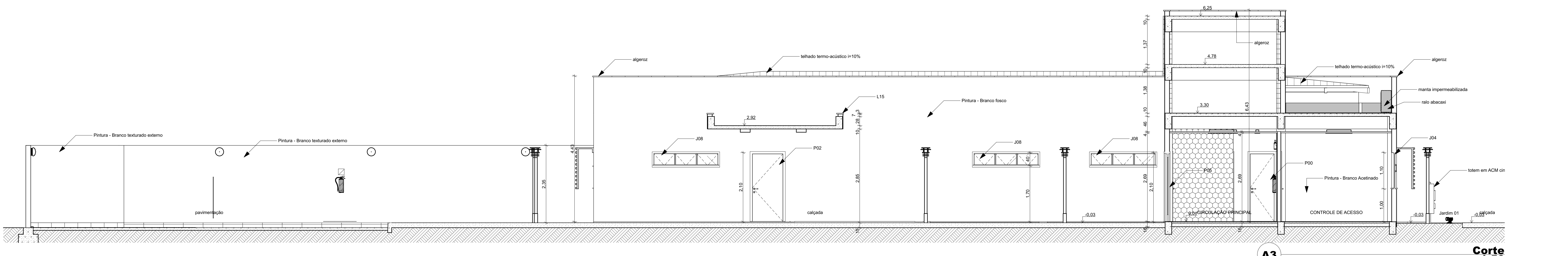
A **Corte 1:50**



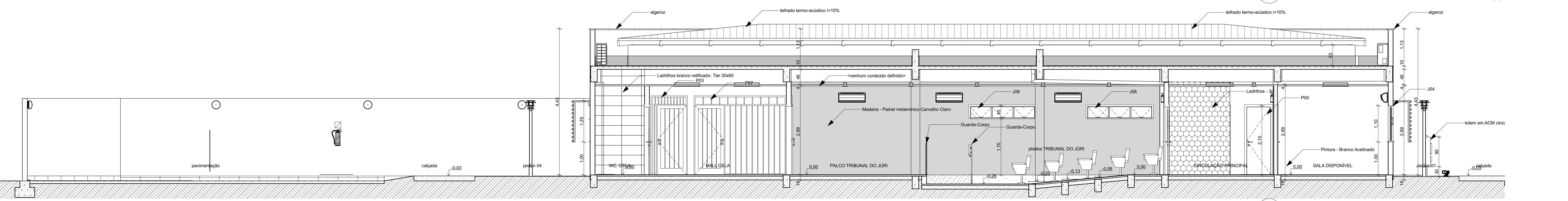
A1 **Corte 1:50**




A2 **Corte 1:50**





A3 **Corte 1:50**

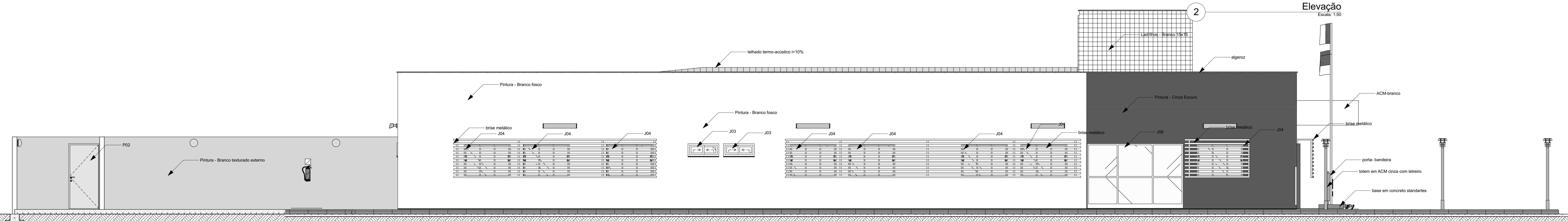
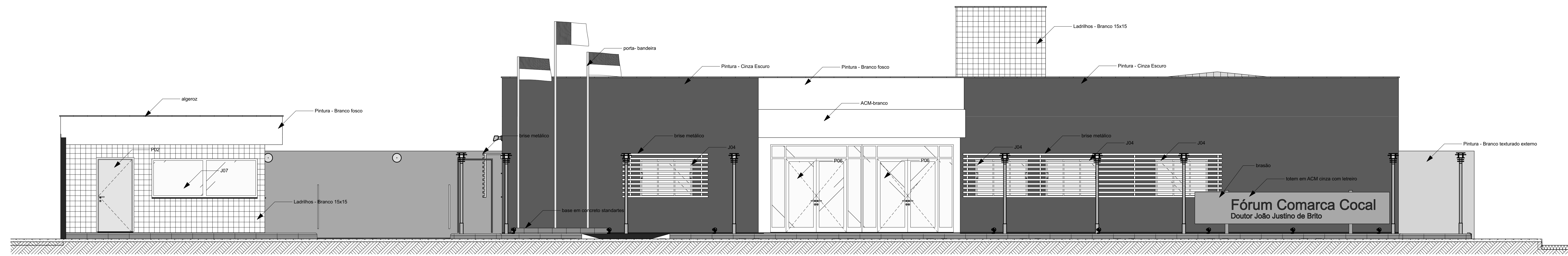


A4 **Corte 1:50**

 TRIBUNAL DE JUSTIÇA DO PIAUÍ DEPARTAMENTO DE ENGENHARIA		Folha Nº
		Processo Nº
		Rubrica
Obra: Projeto de Arquitetura do Novo Fórum do Comarca de Cocal/Piauí		
local: Rua 19 de setembro, bairro centro Cocal Piauí Brasil		
Responsável Técnico - RRT Principal - Projeto Arquitetônico /CAU: SANDERLAND RIBEIRO - CAU A37841-0		
Responsáveis Técnicos/ CREA ou CAU: RESPONSÁVEL TÉCNICO EXECUÇÃO		
Representante Legal: TRIBUNAL DE JUSTIÇA DO PIAUÍ		
Espaço reservado aos cartórios da Prefeitura Municipal	Espaço reservado aos cartórios órgão de aprovação	
Espaço reservado aos cartórios do Corpo de Bombeiros	Espaço reservado aos cartórios do TJ-PI	
Prancha: Conteúdo da prancha:	ARQ-02/05	
Corte Desenho: SANDERLAND	Escala: 1:50	Data: 26/04/2020
Planta modificada/ atualizada em: 26/04/2020 - Revisão 00		

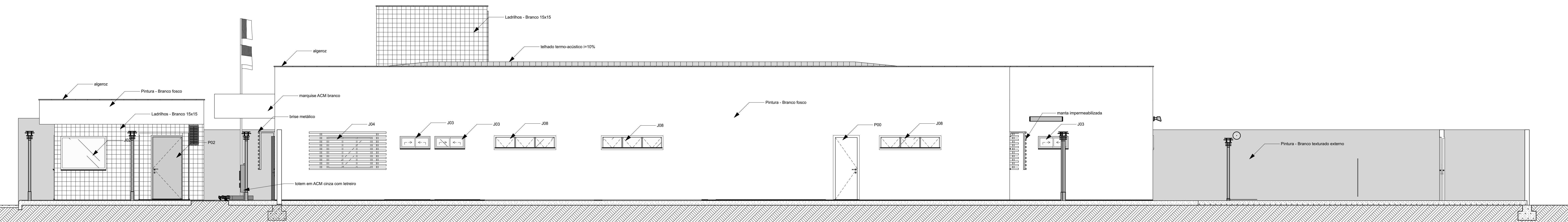


 TRIBUNAL DE JUSTIÇA DO PIAUÍ DEPARTAMENTO DE ENGENHARIA		Folha Nº _____ Processo Nº _____ Rubrica _____
obra: Projeto de Arquitetura do Novo Fórum do Comarca de Cocal/Piauí		
local: Rua 19 de setembro, bairro centro Cocal Piauí Brasil		
Responsável Técnico - RRT Principal - Projeto Arquitetônico /CAU: SANDERLAND RIBEIRO - CAU A37841-0		
Responsáveis Técnicos /CREA ou CAU: RESPONSÁVEL TÉCNICO EXECUÇÃO		
Representante Legal: TRIBUNAL DE JUSTIÇA DO PIAUÍ		
Espaço reservado aos carimbos da Prefeitura Municipal		Espaço reservado aos carimbos do órgão de aprovação
Espaço reservado aos carimbos do Corpo de Bombeiros		Espaço reservado aos carimbos do TJ-PI
Prancha: ARQ-03/05	Conteúdo da prancha: Corte A5, Corte A6, Corte A7, Corte A8, Corte A9, Corte A10, Corte A11, Corte A12, Corte A13	
Desenho: SANDERLAND	Escala: 1:50	Data: 26/04/2020
Planta modificada/ atualizada em: 26/04/2020 - Revisão 00		

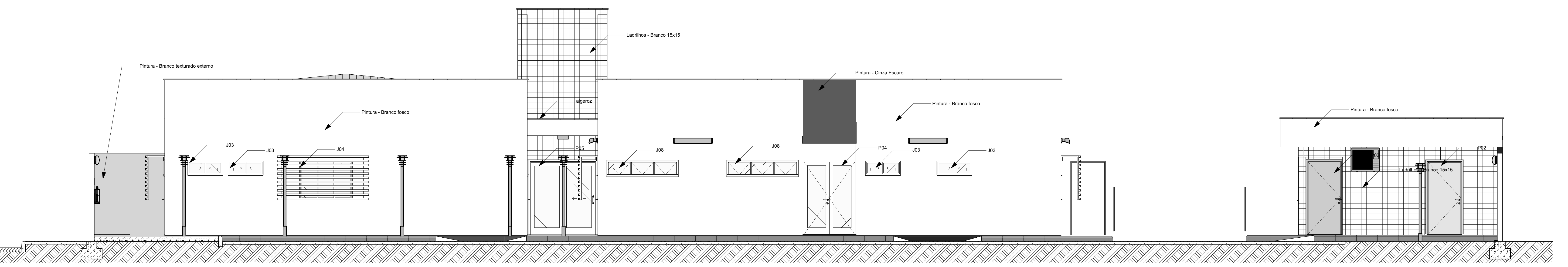


Elevação Escala: 1:50

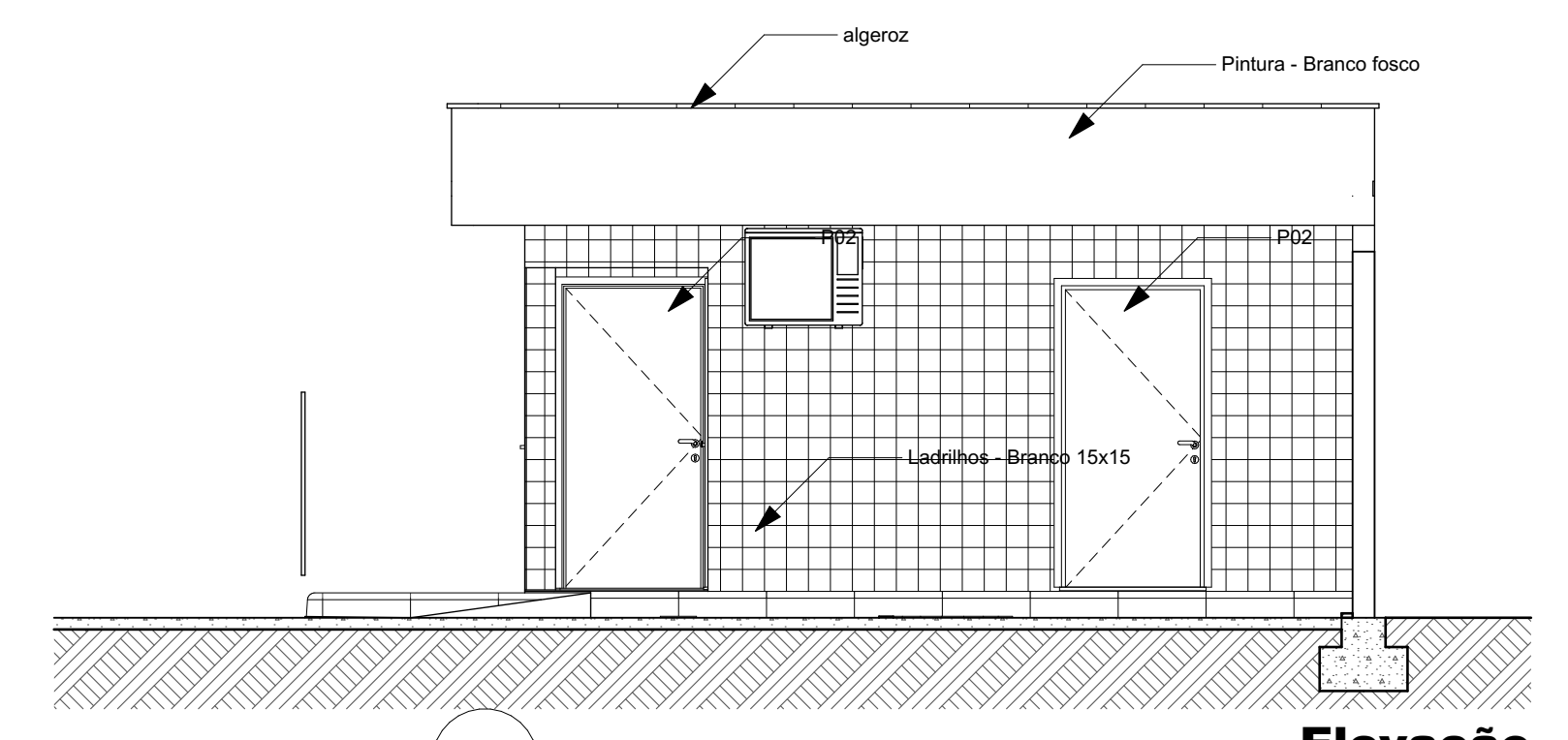
1 Elevação Escala: 1:50



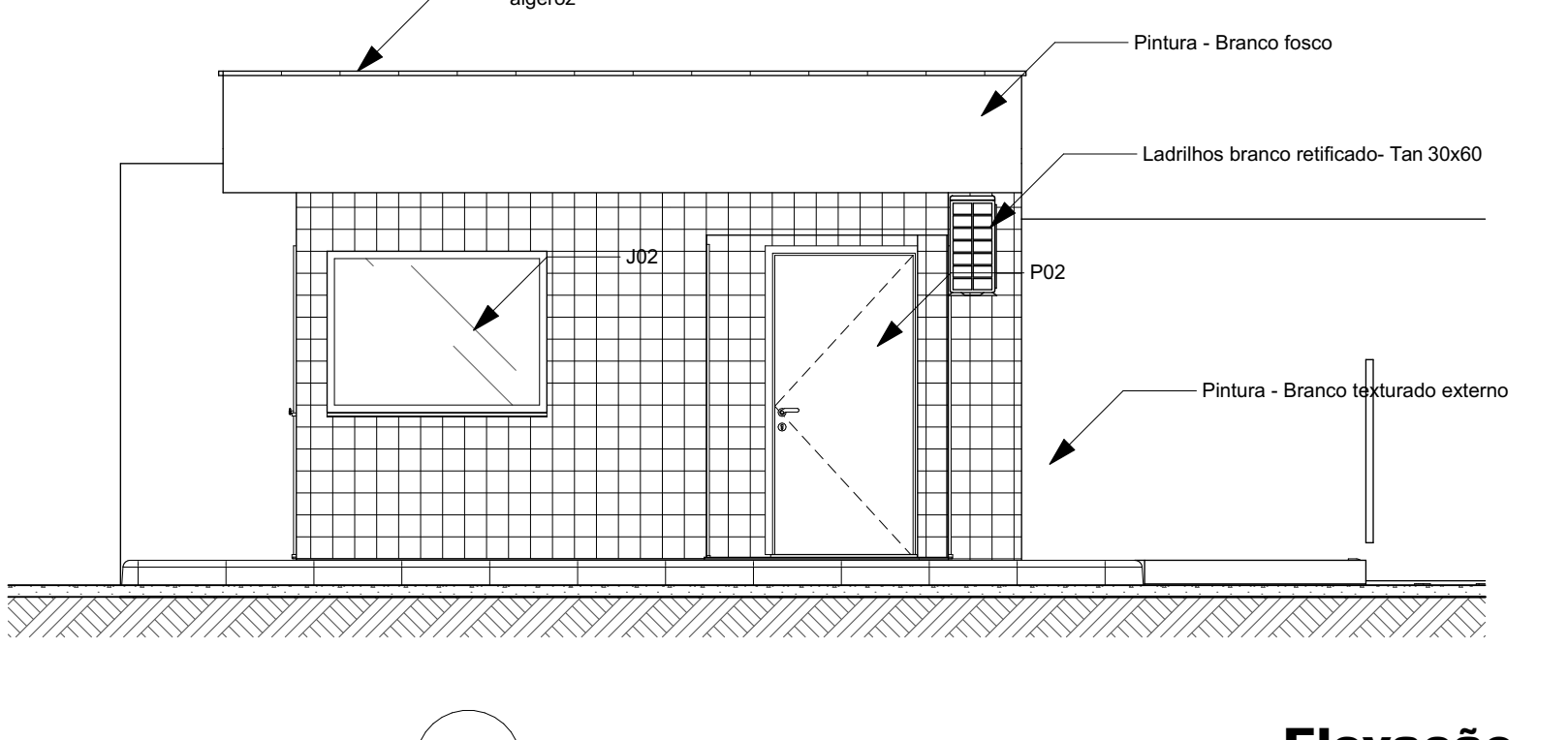
3 Elevação Escala: 1:50




4 Elevação Escala: 1:50

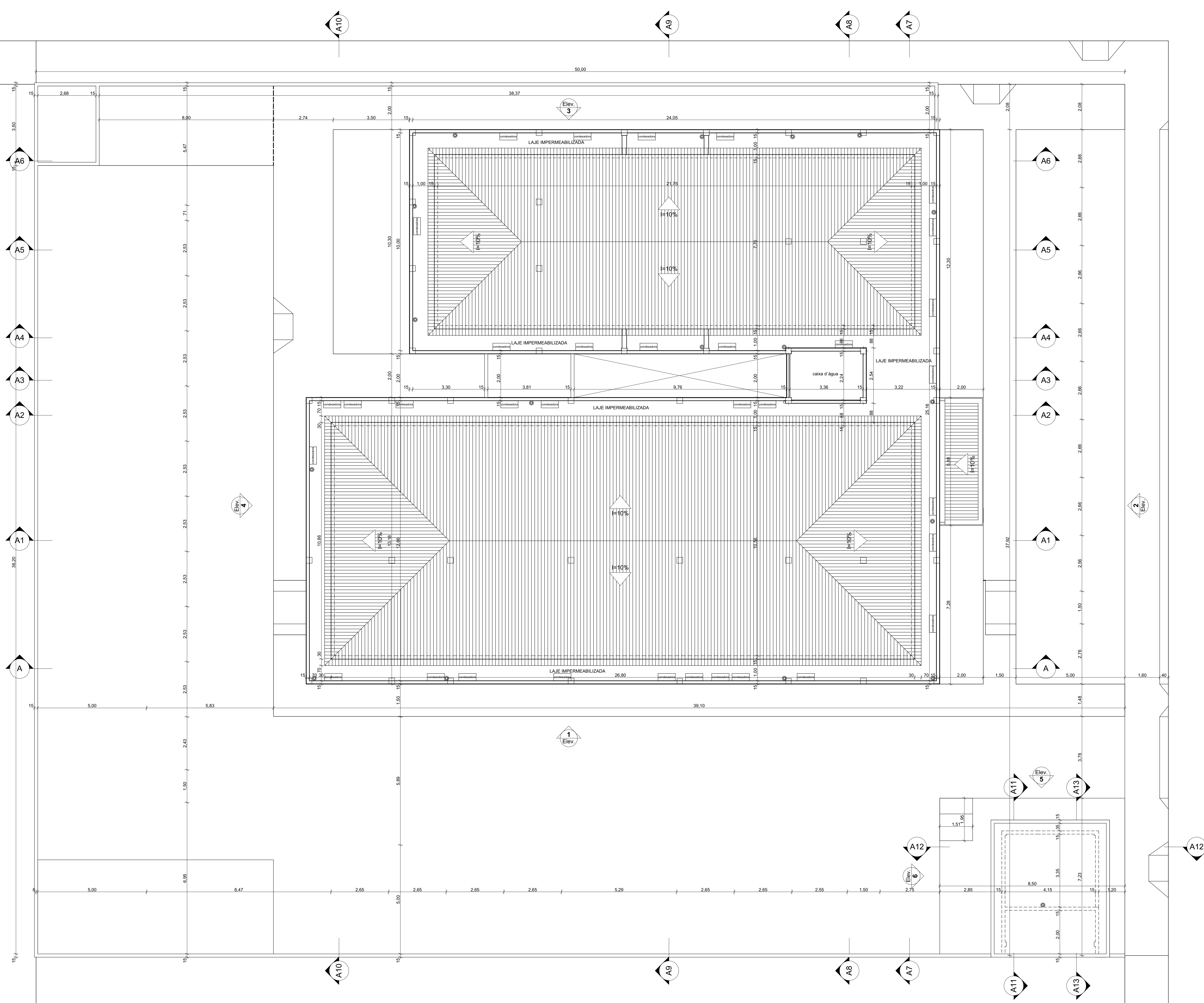


6 Elevação Escala: 1:50




5 Elevação Escala: 1:50

 TRIBUNAL DE JUSTIÇA DO PIAUÍ DEPARTAMENTO DE ENGENHARIA		Folha Nº
		Processo Nº
		Rubrica
Obra: Projeto de Arquitetura do Novo Fórum da Comarca de Cocal/Piauí		
local: Rua 19 de setembro, bairro centro Cocal Piauí Brasil		
Responsável Técnico - RRT Principal - Projeto Arquitetônico /CAU: SANDERLAND RIBEIRO - CAU A37841-0		
Responsáveis Técnicos/ CREA ou CAU: RESPONSÁVEL TÉCNICO EXECUÇÃO		
Representante Legal: TRIBUNAL DE JUSTIÇA DO PIAUÍ		
Espaço reservado aos carimbos da Prefeitura Municipal		Espaço reservado aos carimbos órgão de aprovação
Espaço reservado aos carimbos do Corpo de Bombeiros		Espaço reservado aos carimbos do TJPI
Prancha: Conteúdo da prancha:		
ARQ-04/05 Elevação Desenho: SANDERLAND Escala: 1:50 Data: 26/04/2020		
Planta modificada/ atualizada em: 26/04/2020 - Revisão 00		



Mapa de Zonas		
Categoria de Zona	Nome da Zona	Área Medida
Área de calçada	Área de calçada guarita	35,63
	calçada entorno	320,61
	transformador	9,36
		365,60 m²
Área de calçada pavimentação carros	pavimentação	1.019,46
		1.019,46 m²
Área de construção	Área de construção fórum	656,08
	Área de construção guarita	34,34
		690,42 m²
Área de jardim	Jardim 01	24,90
	jardim 02	14,85
	jardim 03	46,77
	jardim 04	36,05
		122,57 m²
Área de piso por ambiente	ANTE-SALA OTIVA	5,53
	ARQUIVO	8,14
	ASS. JURÍDICA	7,38
	AUDIÊNCIA	25,01
	Cabine som/vídeo	4,85
	CELA FEM.	5,65
	CELA MASC.	5,65
	CIRCULAÇÃO	27,61
	CIRCULAÇÃO PRINCIPAL	58,92
	CONTROLE DE ACESSO	6,88
	COPA	5,15
	DEFENSORIA	17,42
	DM	2,14
	ESPERATESTE	11,84
	GAB. CEJUSC	11,92
	GABINETE	17,41
	guarita	8,38
	HALL BANHEIROS	16,76
	HALL BANHEIROS 02	8,96
	HALL CELA	6,36
	HALL DE ENTRADA	20,15
	hall guarita	2,06
	livraria	8,30
	MINISTERIO PUBLICO	17,51
	OAB	15,11
	OFICINAS DE JUSTIÇA	11,64
	PALCO TRIBUNAL DO JURI	41,04
	PCD 01	3,15
	ZONAS TRIBUNAL DO JURI	72,10
	RACK	6,13
	RECEPCAO	7,38
	SALA CONCILIADOR	15,03
	SALA DISPONIVEL 01	9,50
	SALA DISPONIVEL 02	11,64
	SALA DISPONIVEL 03	11,72
	SALA LEICO	15,11
	SALA OTIVA	6,53
	SALA SECRETARIA	16,82
	SECRETARIA	39,55
	WC DEFENSORIA	3,01
	WC FEM. 02	3,01
	WC GAB.	3,01
	WC MASC 02	3,01
	WC MP	3,01
	WC PCD FEM.	3,00
WC PCD FEM. 02	3,01	
WC PCD MAS.	3,00	
WC PCD MAS. 02	3,01	
WC CELA	2,25	
	621,75 m²	
	2.819,80 m²	



TRIBUNAL DE JUSTIÇA DO PIAUÍ
DEPARTAMENTO DE ENGENHARIA

Folha Nº _____
Processo Nº _____
Rubrica _____

obra: Projeto de Arquitetura do Novo Fórum do Comarca de Cocal/Piauí

local: Rua 19 de setembro, bairro centro Cocal Piauí Brasil

Responsável Técnico - RRT Principal - Projeto Arquitetônico /CAU: SANDERLAND RIBEIRO - CAU A37841-0

Responsáveis Técnicos/ CREA ou CAU: RESPONSÁVEL TÉCNICO EXECUÇÃO

Representante Legal: TRIBUNAL DE JUSTIÇA DO PIAUÍ

Espaço reservado aos carimbos da Prefeitura Municipal

Espaço reservado aos carimbos órgãos de aprovação

Prancha: Espaço reservado aos carimbos do Corpo de Bombeiros

Prancha: Espaço reservado aos carimbos do TJPI

ARQ-05/05

Primeiro Pavimento, Mapa de Zonas	Desenho: SANDERLAND	Escala: 1/75, 1/1	Data: 26/04/2020
-----------------------------------	---------------------	-------------------	------------------

Planta modificada/ atualizada em: 26/04/2020 - Revisão 00

rua Floriano Peixoto

terreno da Prefeitura Municipal de Cocal-PI

rua 19 de Setembro

terreno da Prefeitura Municipal de Cocal-PI



Quadro de Luminárias

ID de Elemento	Símbolo 2D	Modelo	Quantidade	Axonométrica Frente 3D
arandela externa		arandela externa	23	
luminária de emergência		luminária de emergência	4	
luminária fluorescente de parede		luminária fluorescente de parede em LED	7	
Luminária fluorescente embutida		luminária tipo fluorescente embutida halotada	159	
plafomer 30x30 de sobrepôr		luminária fluorescente de sobrepôr	2	
plafomer marquise		luminária tipo plafomer	3	
postes de iluminação jardim		postes de iluminação do jardim, com uma pétala	19	
refletor externo		postes de iluminação do jardim, com uma pétala	8	

MIE-02 Mapa de luminárias 1:1

TRIBUNAL DE JUSTIÇA DO PIAUÍ
DEPARTAMENTO DE ENGENHARIA

Obra: Projeto de Arquitetura do Novo Fórum do Comarca de Cocal/Piauí

Local: Rua 19 de setembro, bairro centro Cocal Piauí Brasil

Responsável Técnico - RRT Principal - Projeto Arquitetônico /CAU: SANDERLAND RIBEIRO - CAU A37841-0

Responsáveis Técnicos/ CREA ou CAU: RESPONSÁVEL TÉCNICO EXECUÇÃO

Representante Legal: TRIBUNAL DE JUSTIÇA DO PIAUÍ

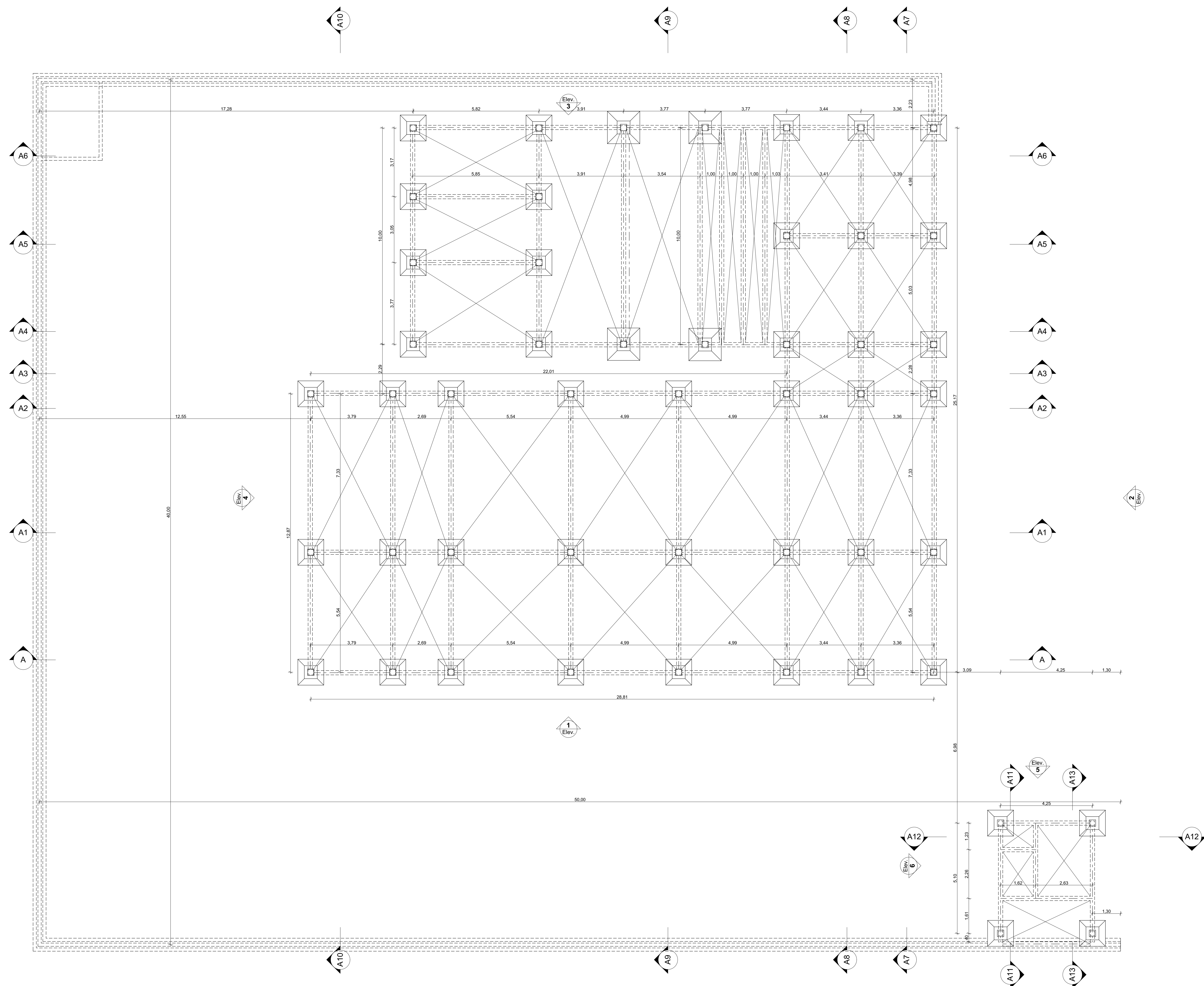
Reserva de direitos: Espaço reservado aos cartuchos da Prefeitura Municipal / Espaço reservado aos cartuchos do T.J.Pi

Reserva de direitos: Espaço reservado aos cartuchos do Corpo de Bombeiros / Espaço reservado aos cartuchos do T.J.Pi


Prancha: Conteúdo da prancha:

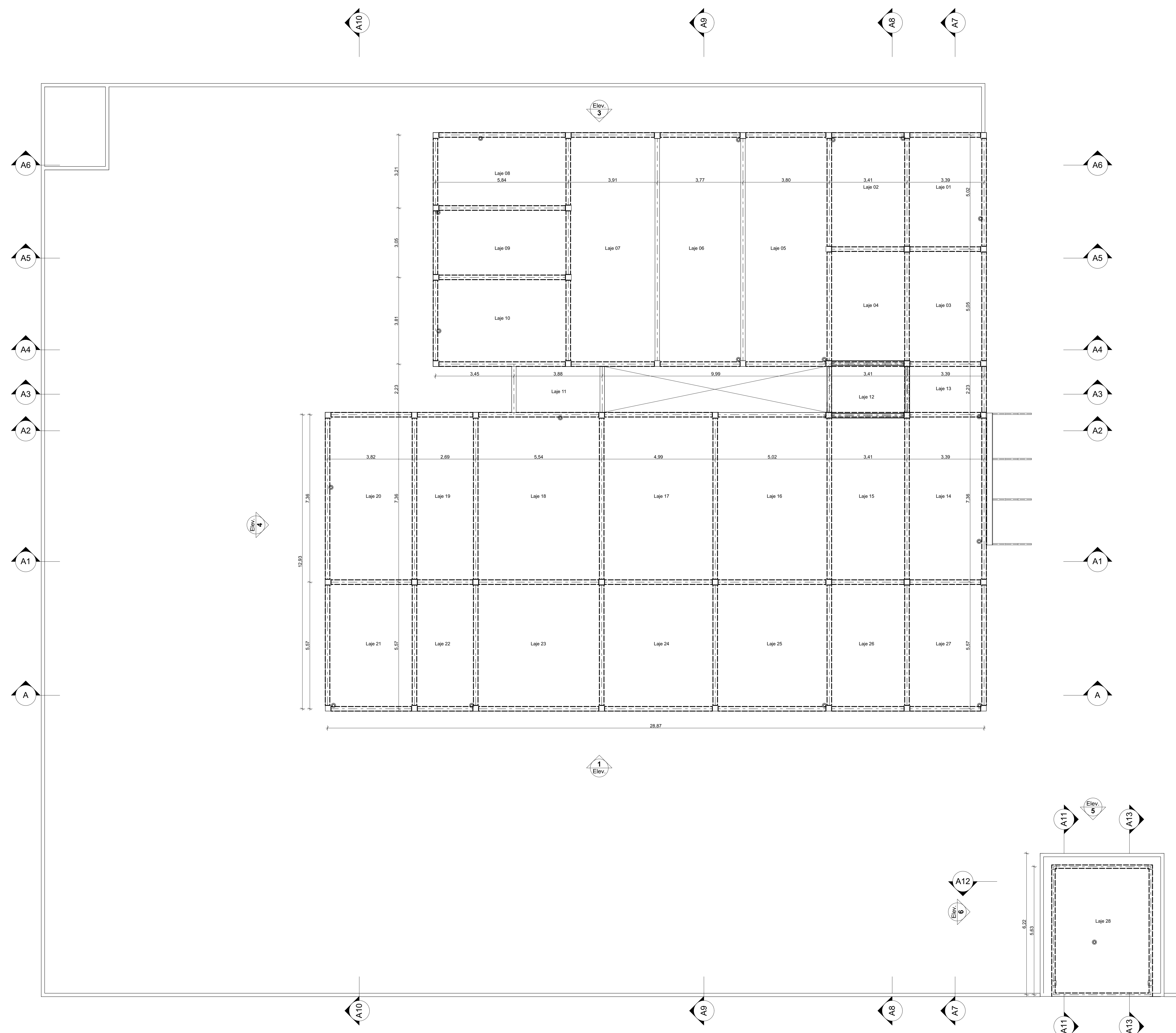
ARQ-anexo 01
Pavimento Térreo, Mapa de luminárias
Desenho: SANDERLAND Escala: 1:75, 1:1 Data: 26/04/2020

Planta modificada/ atualizada em: 26/04/2020 - Revisão 00




-1. fundação e viga baldrame 1:75

 TRIBUNAL DE JUSTIÇA DO PIAUÍ DEPARTAMENTO DE ENGENHARIA		Folha Nº _____ Processo Nº _____ Rubrica _____
Obra: Projeto de Arquitetura do Novo Fórum da Comarca de Cocal/Piauí		
local: Rua 19 de setembro, bairro centro Cocal Piauí Brasil		
Responsável Técnico - RRT Principal - Projeto Arquitetônico /CAU: SANDERLAND RIBEIRO - CAU A37841-0		
Responsáveis Técnicos/ CREA ou CAU: RESPONSÁVEL TÉCNICO EXECUÇÃO		
Representante Legal: TRIBUNAL DE JUSTIÇA DO PIAUÍ		
Espaço reservado aos carimbos da Prefeitura Municipal	Espaço reservado aos carimbos órgão de aprovação	
Espaço reservado aos carimbos do Corpo de Bombeiros	Espaço reservado aos carimbos do TJPI	
Prancha:	Conteúdo da prancha:	
ARQ-anexo 02		
fundação e viga baldrame	Desenho: SANDERLAND	Escala: 1:75
		Data: 26/04/2020
Planta modificada/ atualizada em: 26/04/2020 - Revisão 00		



1. **FORMA COBERTURA**
1:75

 TRIBUNAL DE JUSTIÇA DO PIAUÍ DEPARTAMENTO DE ENGENHARIA		Folha Nº _____ Processo Nº _____ Rubrica _____
Obra: Projeto de Arquitetura do Novo Fórum da Comarca de Cocal/Piauí		
local: Rua 19 de setembro, bairro centro Cocal Piauí Brasil		
Responsável Técnico - RRT Principal - Projeto Arquitetônico /CAU: SANDERLAND RIBEIRO - CAU A37841-0		
Responsáveis Técnicos/ CREA ou CAU: RESPONSÁVEL TÉCNICO EXECUÇÃO		
Representante Legal: TRIBUNAL DE JUSTIÇA DO PIAUÍ		
Espaço reservado aos carimbos da Prefeitura Municipal	Espaço reservado aos carimbos órgão de aprovação	
Espaço reservado aos carimbos do Corpo de Bombeiros	Espaço reservado aos carimbos do TJPI	
Prancha:	Conteúdo da prancha:	
ARQ-anexo 03		
FORMA COBERTURA		
Desenho: SANDERLAND	Escala: 1:75	Data: 26/04/2020
Planta modificada/ atualizada em: 26/04/2020 - Revisão 00		