

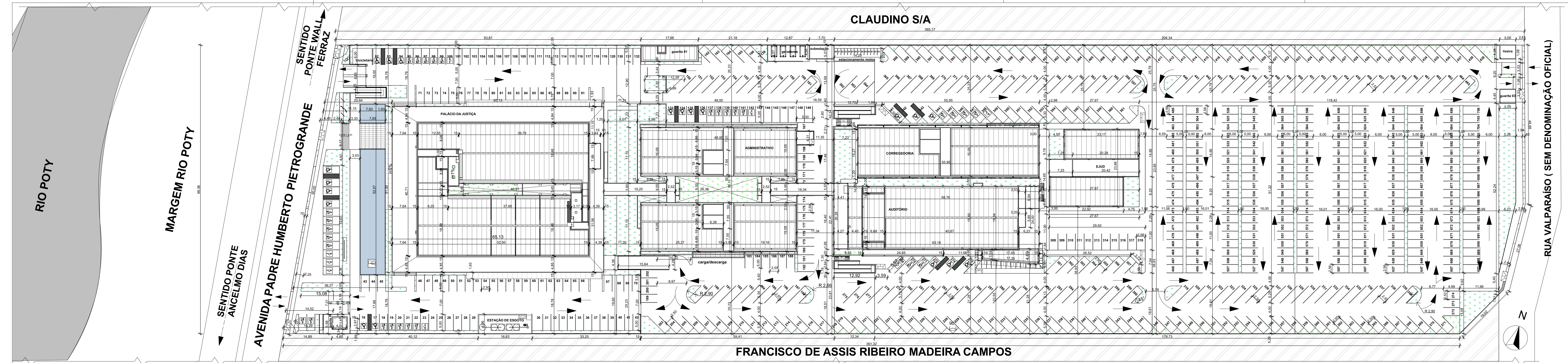
**ANEXO 16**



**TRIBUNAL DE JUSTIÇA DO ESTADO DO PIAUÍ  
SUPERINTENDÊNCIA DE ENGENHARIA E ARQUITETURA**

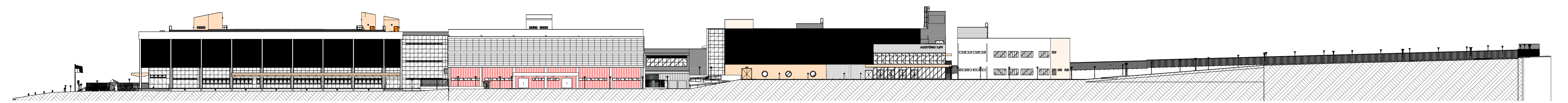
**PROJETO ARQUITETÔNICO**





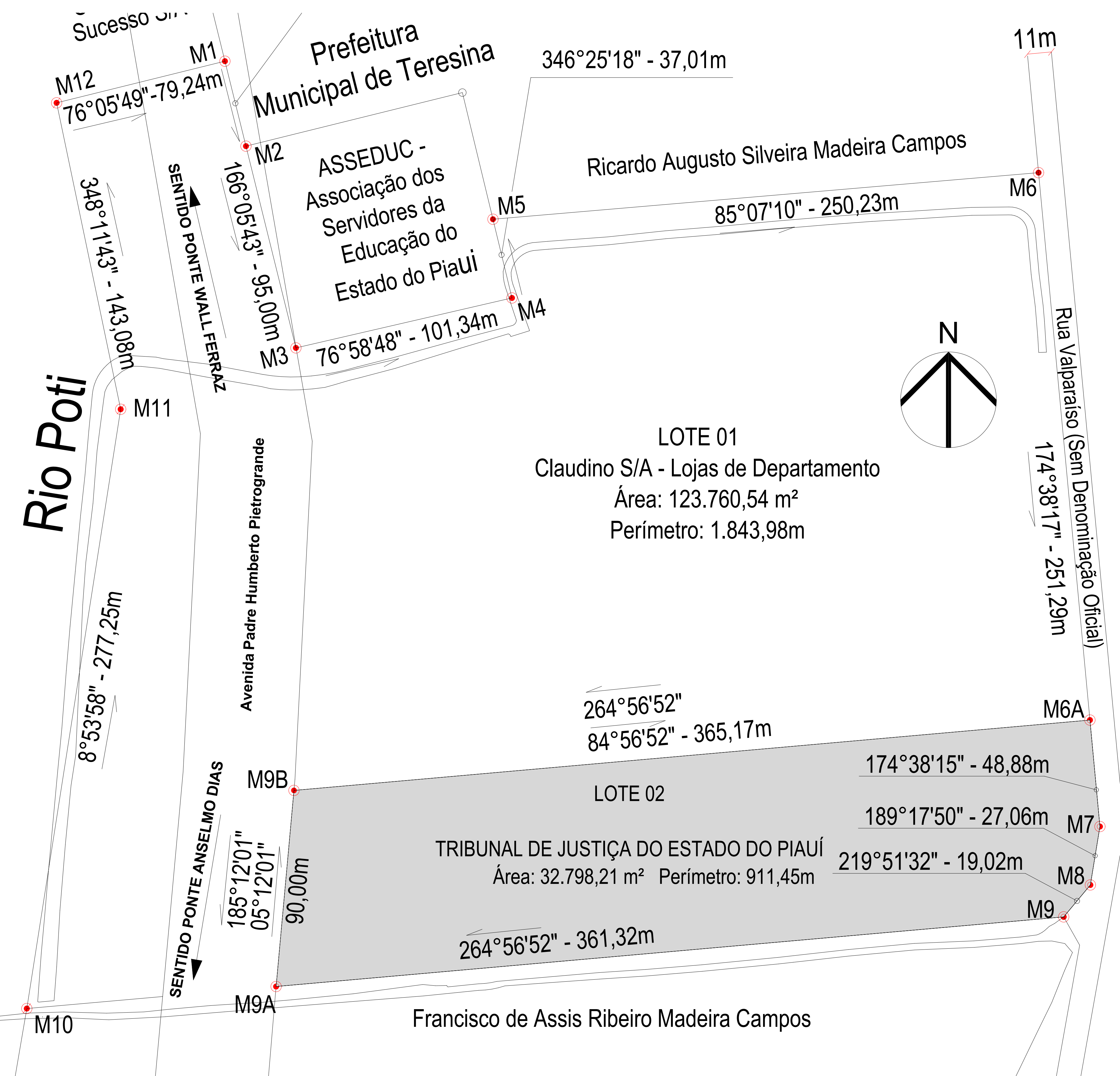
Vegetal	Nome Zona	Área
<b>AC1-Área de Construção (Palácio de Justiça)</b>		
A.CONST.PALACIO 3º ANDAR (TORRE TÉCNICA)	71,37	
A.CONST.PALACIO 2º ANDAR	2.012,81	
A.CONST.PALACIO 1º ANDAR	2.011,80	
A.CONST.PALACIO SUBSÓLO	1.061,67	
A.CONST.PALACIO TERREJO	3.037,61	
	<b>8.299,18 m²</b>	
<b>AC2-Área de Construção (Administrativo)</b>		
A.CONST.ADM 1º ANDAR	1.464,59	
A.CONST.ADM 2º ANDAR	1.464,53	
A.CONST.ADM 3º ANDAR (TORRE TÉCNICA)	96,22	
A.CONST.ADM TERREJO	1.661,59	
	<b>4.707,76 m²</b>	
<b>AC3-Área de Construção (Prédio Guaritas 01, 02 e 03)</b>		
A.CONST.GUARITA 03	22,04	
A.CONST.GUARITA 01	88,79	
A.CONST.GUARITA 02	16,16	
	<b>129,39 m²</b>	
<b>AC4-Área de Construção (subestação/lixeria)</b>		
A.CONST.LIXEIA	23,83	
A.CONST.SUBSTACAO	33,93	
	<b>55,71 m²</b>	
<b>AC5-Área de Construção (Corregedoria)</b>		
A.CONST.CORREG. 1º ANDAR	862,25	
A.CONST.CORREG. 2º ANDAR (TORRE TÉCNICA)	71,99	
A.CONST.CORREG. TERREJO	153,83	
	<b>1.724,57 m²</b>	
<b>AC6-Área de Construção (EJUD)</b>		
A.CONST.EJUD TERREJO	150,70	
A.CONST.EJUD 2º ANDAR (TORRE TÉCNICA)	146,59	
A.CONST.EJUD 1º ANDAR	154,70	
	<b>1.204,29 m²</b>	
<b>AC7-Área de Construção (Auditório)</b>		
A.CONST.AUDIT. 1º ANDAR	759,34	
A.CONST.AUDIT. 2º ANDAR	233,44	
A.CONST.AUDIT. 3º ANDAR	262,34	
A.CONST.AUDIT. 4º ANDAR	194,54	
A.CONST.AUDIT. TERREJO	1.487,41	
A.CONST.AUDIT. SUBSÓLO	146,99	
	<b>3.035,15 m²</b>	

1. Planta de Locação Geral 1:500



3. Fachada longitudinal SUL Escala: 1:500


- 1)ÁREA DO TERRENO: A=32.798,21 M²;
- 2)PERÍMETRO: A=911,45M;
- 3)ÁREA DE CONSTRUÇÃO -PALÁCIO(A=8.299,18M²), ADMINISTRATIVO (4.707,76M²), GUARITA 01(A=88,79M²), GUARITA 02(A=18,56M²), LIXEIRA (A=21,88M²) E SUBESTAÇÃO (A=33,83M²), CORREGEDORIA (A=1.724,57M²), EJUD (A=1.204,29M²), AUDITÓRIO MULTI-USO(A=3.035,15M²) GUARITA 03 (A=22,04M²) ;  
ÁREA TOTAL DE CONSTRUÇÃO : A=19.156,05 m²;
- 4)ÁREA DE COBERTURA -PALÁCIO(A=3.371,32M²), ADMINISTRATIVO (1.784,64M²), GUARITA 01(A=88,82M²), GUARITA 02(A=18,56M²), LIXEIRA (A=21,88M²) E SUBESTAÇÃO (A=33,83M²), CORREGEDORIA(A=862,91M²), EJUD (575,70M²), AUDITÓRIO(A=1.504,08M²) E GUARITA 03(A=22,04M²);  
ÁREA TOTAL DE COBERTURA : A=8.283,78 M²;
- 6)TAXA DE OCUPAÇÃO:25,25%;
- 7)ÍNDICE DE APROVEITAMENTO:0,58;
- 8) ÁREA DE JARDIM EXTERNO: A=3.249,38M²
- 9)ÁREA DE ESPELHO D'ÁGUA : A=416,92M²
- 10) ÁREA DE CALÇADA INTERNA EM BLOCO INTERTRAVADO PERMEÁVEL: A=20,058,03M²
- 11) ÁREA DE CALÇADA EXTERNA EM CONCRETO ESTAMPADO: A=1.030,27M²



2. Planta de Situação 1:1000



situação do complexo judiciário TJ/PI



vista sul do complexo judiciário TJ/PI



vista sudoeste do novo Palácio da Justiça TJ/PI



vista norte da EJUD - TJ/PI



vista sul do auditório multi-uso TJ/PI



vista norte do prédio administrativo TJ/PI



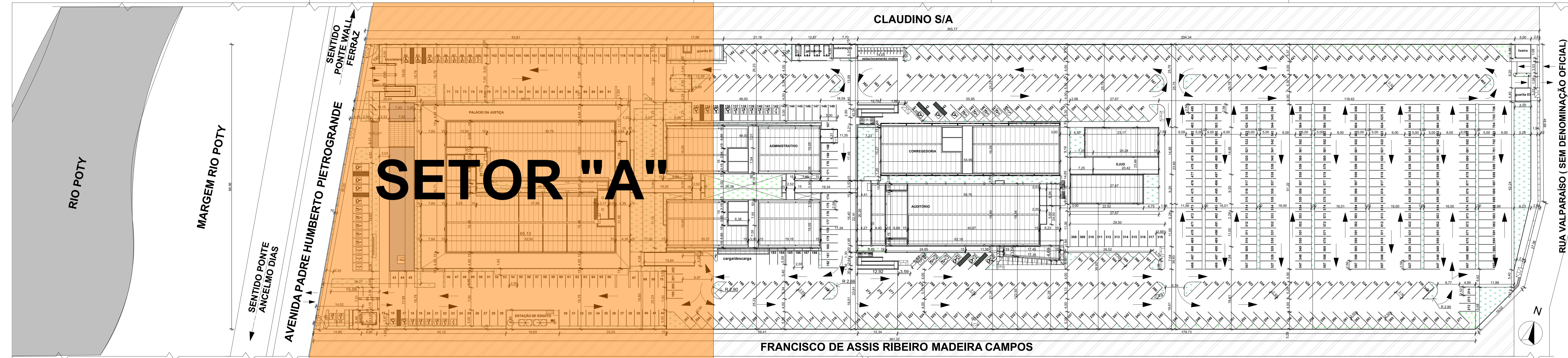
vista norte do prédio da corregedoria TJ/PI



vista noreste acesso complexo judiciário TJ/PI

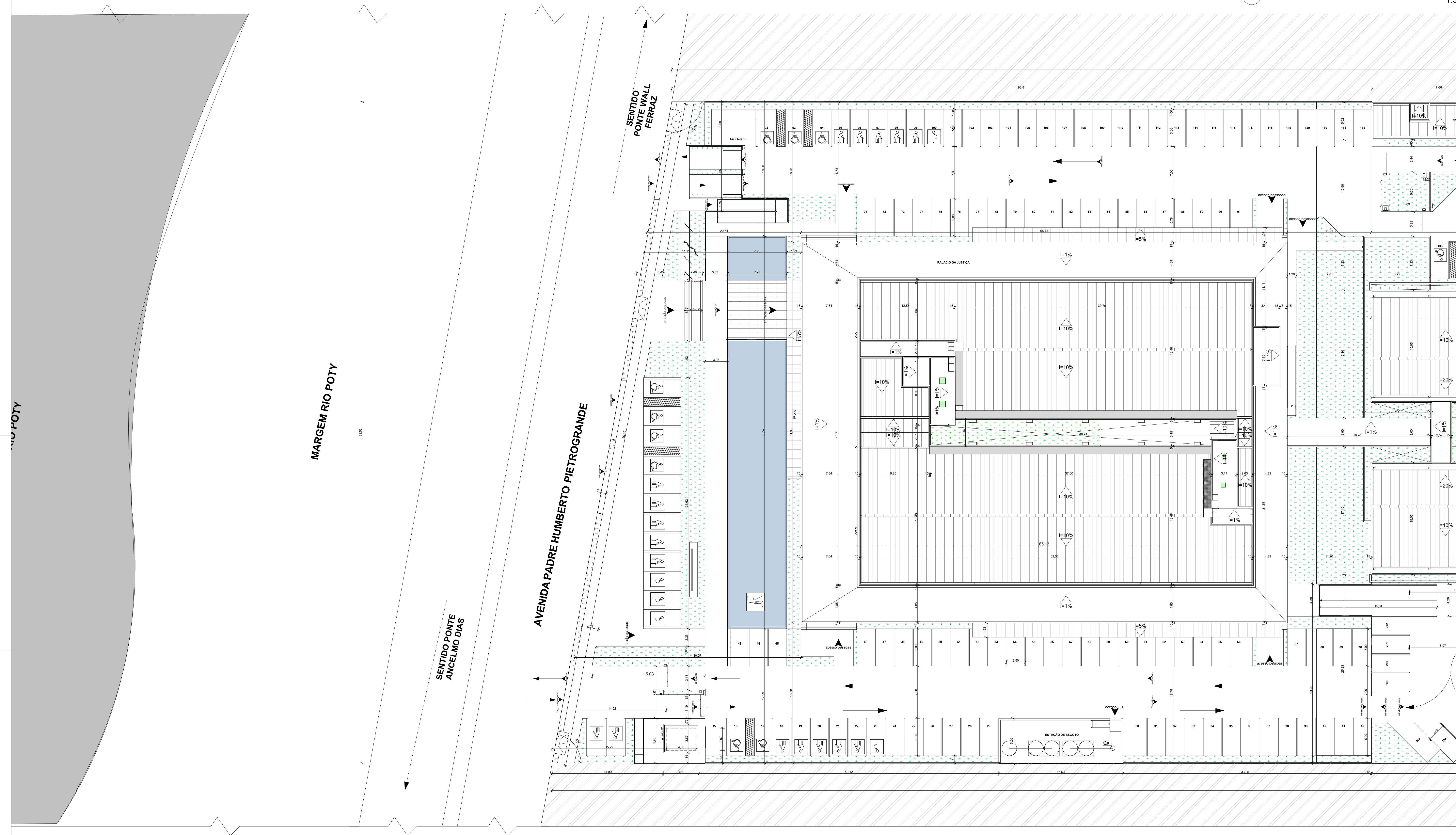
<b>TRIBUNAL DE JUSTIÇA DO PIAUÍ</b> DEPARTAMENTO DE ENGENHARIA		Folha Nº Processo Nº Rubrica
obra: Projeto de Arquitetura do Novo Palácio da Justiça do Piauí		
local: Avenida Padre Humberto Pietrogrande, 3509, limitante com a rua Valparaíso, bairro São Raimundo, margem do Rio Poty Teresina Piauí Brasil, entre as pontes Wall Ferraz e Anselmo Dias		
Responsável Técnico - RRT Principal - Projeto Arquitetônico /CAU: SANDERLAND RIBEIRO - CAU A37841-0		
Responsáveis Técnicos/ CREA ou CAU:		
RESPONSÁVEL TÉCNICO EXECUÇÃO		
Representante Legal: TRIBUNAL DE JUSTIÇA DO PIAUÍ		
Espaço reservado aos carimbos da Prefeitura Municipal		Espaço reservado aos carimbos do órgão de aprovação
Espaço reservado aos carimbos do Corpo de Bombeiros		Espaço reservado aos carimbos do TJ/PI
Prancha: Conteúdo da prancha:		
<b>ARQ-anexo 01</b> Fachada longitudinal SUL, Planta de Situação, Planta de Locação Geral, Lista de Áreas		
Desenho: SANDERLAND	Escala: 1:500, 1:1000, 1:1	Data: 30/07/2018
Planta modificada/ atualizada em: 31/07/2017 - Revisão 01		





Vegetar	Nome Zona	Área
<b>AC1-Área de Construção (Palácio de Justiça)</b>		
A.CONST.PALACIO 1º ANDAR (TORRES TÉCNICAS)	75,27	
A.CONST.PALACIO 1º ANDAR	2.012,81	
A.CONST.PALACIO 2º ANDAR	2.011,80	
A.CONST.PALACIO SUBSÓLIO	1.581,67	
A.CONST.PALACIO TERREDO	1.137,83	
	<b>8.299,16 m²</b>	
<b>AC2-Área de Construção (Administrativo)</b>		
A.CONST.ADM. 1º ANDAR	1.464,83	
A.CONST.ADM. 2º ANDAR	1.464,83	
A.CONST.ADM. 3º ANDAR (TORRE TÉCNICA)	96,32	
A.CONST.ADM. TERREDO	1.681,68	
	<b>4.707,76 m²</b>	
<b>AC3-Área de Construção (Prédio Guardas 01, 02 e 03)</b>		
A.CONST.GUARITA 01	23,04	
A.CONST.GUARITA 01	88,79	
A.CONST.GUARITA 02	18,56	
	<b>129,39 m²</b>	
<b>AC4-Área de Construção (Subestação/Lixeira)</b>		
A.Const.lixei	21,80	
A.Const.subestação	33,83	
	<b>55,71 m²</b>	
<b>AC5-Área de Construção (Corregedoria)</b>		
A.CONST.CORREG. 1º ANDAR	603,05	
A.CONST.CORREG. 2º ANDAR (TORRE TÉCNICA)	71,89	
A.CONST.CORREG. TERREDO	610,63	
	<b>1.724,57 m²</b>	
<b>AC6-Área de Construção (EJUD)</b>		
A.CONST.EJUD. TERREDO	470,70	
A.CONST.EJUD. 2º ANDAR (TORRE TÉCNICA)	56,89	
A.CONST.EJUD. 1º ANDAR	574,70	
	<b>1.204,29 m²</b>	
<b>AC7-Área de Construção (Auditório)</b>		
A.CONST.AUDIT. 1º ANDAR	709,34	
A.CONST.AUDIT. 2º ANDAR	233,44	
A.CONST.AUDIT. 3º ANDAR	262,34	
A.CONST.AUDIT. 4º ANDAR	194,54	
A.CONST.AUDIT. TERREDO	1.487,43	
A.CONST.AUDIT. SUBSÓLIO	146,08	
	<b>3.035,15 m²</b>	

1. Planta de Localização Geral 1:500



2. Planta Localização setor "A" 1:200

- 1)ÁREA DO TERRENO: A=32.798,21 M²;
- 2)PERÍMETRO: A=911,45M;
- 3)ÁREA DE CONSTRUÇÃO -PALÁCIO(A=8.299,18M²), ADMINISTRATIVO (4.707,76M²), GUARITA 01(A=88,79M²), GUARITA 02(A=18,56M²), LIXEIRA (A=21,88M²) E SUBESTAÇÃO (A=33,83M²), CORREGEDORIA (A=1.724,57M²), EJUD (A=1.204,29M²), AUDITÓRIO MULTI-USO(A=3.035,15M²) GUARITA 03 (A=22,04M²) ;  
ÁREA TOTAL DE CONSTRUÇÃO : A=19.156,05 m²;
- 4)ÁREA DE COBERTURA -PALÁCIO(A=3.371,32M²), ADMINISTRATIVO (1.784,64M²), GUARITA 01(A=88,82M²), GUARITA 02(A=18,56M²), LIXEIRA (A=21,88M²) E SUBESTAÇÃO (A=33,83M²), CORREGEDORIA(A=862,91M²), EJUD (575,70M²), AUDITÓRIO(A=1.504,08M²) E GUARITA 03(A=22,04M²);  
ÁREA TOTAL DE COBERTURA : A=8.283,78 M²;
- 6)TAXA DE OCUPAÇÃO:25,25%;
- 7)ÍNDICE DE APROVEITAMENTO:0,58;
- 8) ÁREA DE JARDIM EXTERNO: A=3.249,38M²
- 9)ÁREA DE ESPELHO DÁGUA : A=416,92M²
- 10) ÁREA DE CALÇADA INTERNA EM BLOCO INTERTRAVADO PERMEÁVEL: A=20.058,03M²
- 11) ÁREA DE CALÇADA EXTERNA EM CONCRETO ESTAMPADO: A=1.030,27M²

**TRIBUNAL DE JUSTIÇA DO PIAUÍ**  
DEPARTAMENTO DE ENGENHARIA

Folha Nº \_\_\_\_\_  
Processo Nº \_\_\_\_\_  
Rubrica \_\_\_\_\_

Obra: Projeto de Arquitetura do Novo Palácio da Justiça do Piauí

Local: Avenida Padre Humberto Pietrogrande, 3509, limitante com a rua Valparaíso, bairro São Raimundo, margem do Rio Poty Teresina Piauí Brasil, entre as pontes Wall Ferraz e Anselmo Dias

Responsável Técnico - RRT Principal - Projeto Arquitetônico /CAU: SANDERLAND RIBEIRO - CAU/ A37841-0

Responsáveis Técnicos/ CREA ou CAU: \_\_\_\_\_

RESPONSÁVEL TÉCNICO EXECUÇÃO \_\_\_\_\_

Representante Legal: TRIBUNAL DE JUSTIÇA DO PIAUÍ

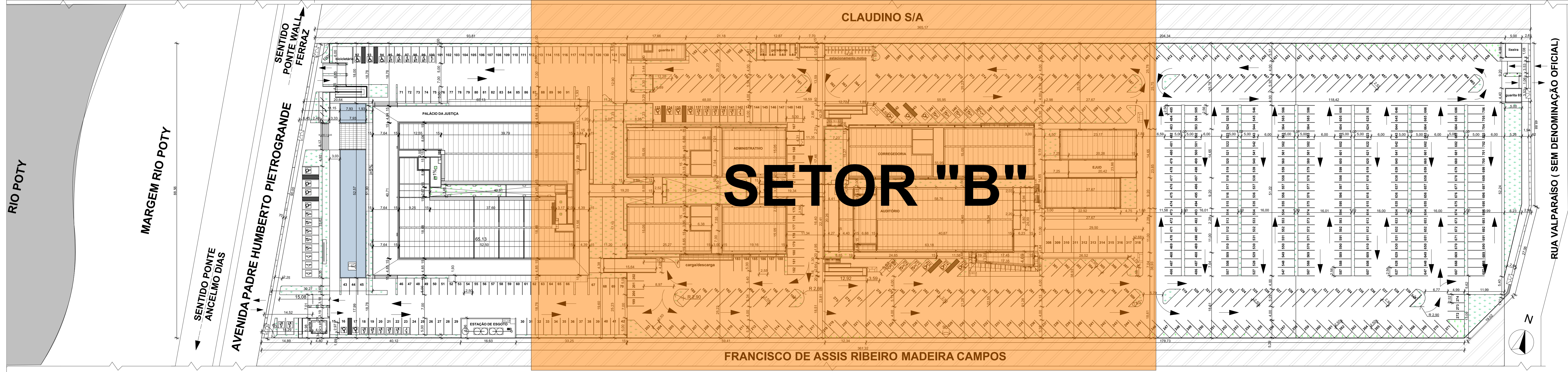
Espaço reservado aos carimbos da Prefeitura Municipal	Espaço reservado aos carimbos do órgão de aprovação
Espaço reservado aos carimbos do Corpo de Bombeiros	Espaço reservado aos carimbos do I.P.R.T.
Prancha: _____	Conteúdo da prancha: _____

**ARQ-anexo 02**

Planta Localização setor "A", Planta de Localização Geral, Lista de Áreas		
Desenho: SANDERLAND	Escala: 1:200, 1:500, 1:1	Data: 30/07/2018

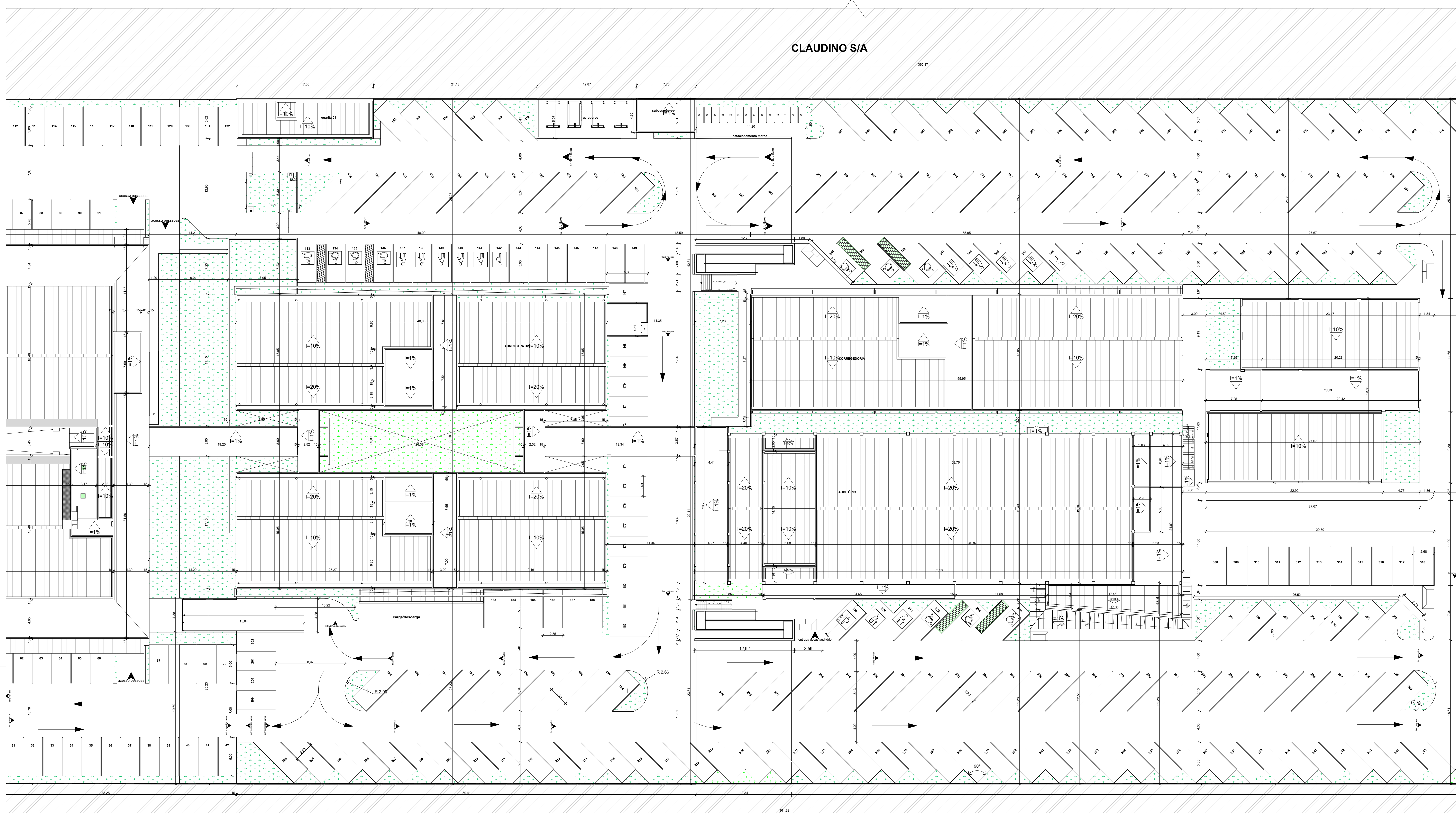
Planta modificada/ atualizada em: 31/07/2017 - Revisão 01






Vegivar	Nome Zona	Área
<b>AC1-Área de Construção (Palácio de Justiça)</b>		
A.CONST.PALACIO 1º ANDAR (TORRES TÉCNICAS)		75,27
A.CONST.PALACIO 2º ANDAR		2.012,81
A.CONST.PALACIO 3º ANDAR		2.011,80
A.CONST.PALACIO SUBSÓLO		1.581,67
A.CONST.PALACIO TERREDO		1.537,83
		<b>8.299,18 m²</b>
<b>AC2-Área de Construção (Administrativo)</b>		
A.CONST.ADM. 1º ANDAR		1.464,83
A.CONST.ADM. 2º ANDAR		1.464,83
A.CONST.ADM. 3º ANDAR (TORRE TÉCNICA)		96,32
A.CONST.ADM. TERREDO		1.681,68
		<b>4.707,76 m²</b>
<b>AC3-Área de Construção (Prédio Guardas 01, 02 e 03)</b>		
A.CONST.GUARITA 01		23,04
A.CONST.GUARITA 02		86,79
A.CONST.GUARITA 03		18,56
		<b>129,39 m²</b>
<b>AC4-Área de Construção (Subestação/Lixeira)</b>		
A.Const.lixei		21,80
A.Const.subestação		33,83
		<b>55,71 m²</b>
<b>AC5-Área de Construção (Corregedoria)</b>		
A.CONST.CORREG. 1º ANDAR		843,08
A.CONST.CORREG. 2º ANDAR (TORRE TÉCNICA)		71,89
A.CONST.CORREG. TERREDO		810,83
		<b>1.724,57 m²</b>
<b>AC6-Área de Construção (EJUD)</b>		
A.CONST.EJUD TERREDO		470,70
A.CONST.EJUD. 2º ANDAR (TORRE TÉCNICA)		58,89
A.CONST.EJUD. 1º ANDAR		574,70
		<b>1.204,29 m²</b>
<b>AC7-Área de Construção (Auditório)</b>		
A.CONST.AUDIT. 1º ANDAR		709,34
A.CONST.AUDIT. 2º ANDAR		233,44
A.CONST.AUDIT. 3º ANDAR		262,34
A.CONST.AUDIT. 4º ANDAR		194,54
A.CONST.AUDIT. TERREDO		1.487,41
A.CONST.AUDIT. SUBSÓLO		148,08
		<b>3.035,15 m²</b>

Planta de Locação Geral  
1:500



Planta Locação Setor "B"  
1:200

- 1)ÁREA DO TERRENO: A=32.798,21 M²;
- 2)PERÍMETRO: A=911,45M;
- 3)ÁREA DE CONSTRUÇÃO -PALÁCIO(A=8.299,18M²), ADMINISTRATIVO (4.707,76M²), GUARITA 01(A=88,79M²), GUARITA 02(A=18,56M²), LIXEIRA (A=21,88M²) E SUBESTAÇÃO (A=33,83M²), CORREGEDORIA (A=1.724,57M²), EJUD (A=1.204,29M²), AUDITÓRIO MULTI-USO(A=3.035,15M²) GUARITA 03 (A=22,04M²) ;  
ÁREA TOTAL DE CONSTRUÇÃO : A=19.156,05 m²;
- 4)ÁREA DE COBERTURA -PALÁCIO(A=3.371,32M²), ADMINISTRATIVO (1.784,64M²), GUARITA 01(A=88,82M²), GUARITA 02(A=18,56M²), LIXEIRA (A=21,88M²) E SUBESTAÇÃO (A=33,83M²), CORREGEDORIA(A=862,91M²), EJUD (575,70M²), AUDITÓRIO(A=1.504,08M²) E GUARITA 03(A=22,04M²);  
ÁREA TOTAL DE COBERTURA : A=8.283,78 M²;
- 6)TAXA DE OCUPAÇÃO:25,25%;
- 7)ÍNDICE DE APROVEITAMENTO:0,58;
- 8) ÁREA DE JARDIM EXTERNO: A=3.249,38M²
- 9)ÁREA DE ESPELHO DÁGUA : A=416,92M²
- 10) ÁREA DE CALÇADA INTERNA EM BLOCO INTERTRAVADO PERMEÁVEL: A=20.058,03M²
- 11) ÁREA DE CALÇADA EXTERNA EM CONCRETO ESTAMPADO: A=1.030,27M²



**TRIBUNAL DE JUSTIÇA DO PIAUÍ**  
DEPARTAMENTO DE ENGENHARIA

Folha Nº \_\_\_\_\_  
Processo Nº \_\_\_\_\_  
Rubrica \_\_\_\_\_

obra: Projeto de Arquitetura do Novo Palácio da Justiça do Piauí

local: Avenida Padre Humberto Pietrogrande, 3509, limitante com a rua Valparaíso, bairro São Raimundo, margem do Rio Poty, Teresina Piauí Brasil, entre as pontes Wall Ferraz e Anselmo Dias

Responsável Técnico - RRT Principal - Projeto Arquitetônico (CAU):  
SANDERLAND RIBEIRO - CAU 837841-0

Responsáveis Técnicos / CREA ou CAU:  
RESPONSÁVEL TÉCNICO EXECUÇÃO

Representante Legal:  
TRIBUNAL DE JUSTIÇA DO PIAUÍ

Espaço reservado aos carimbos da Prefeitura Municipal	Espaço reservado aos carimbos dos órgãos de aprovação
Espaço reservado aos carimbos do Corpo de Bombeiros	Espaço reservado aos carimbos do TJ-PI

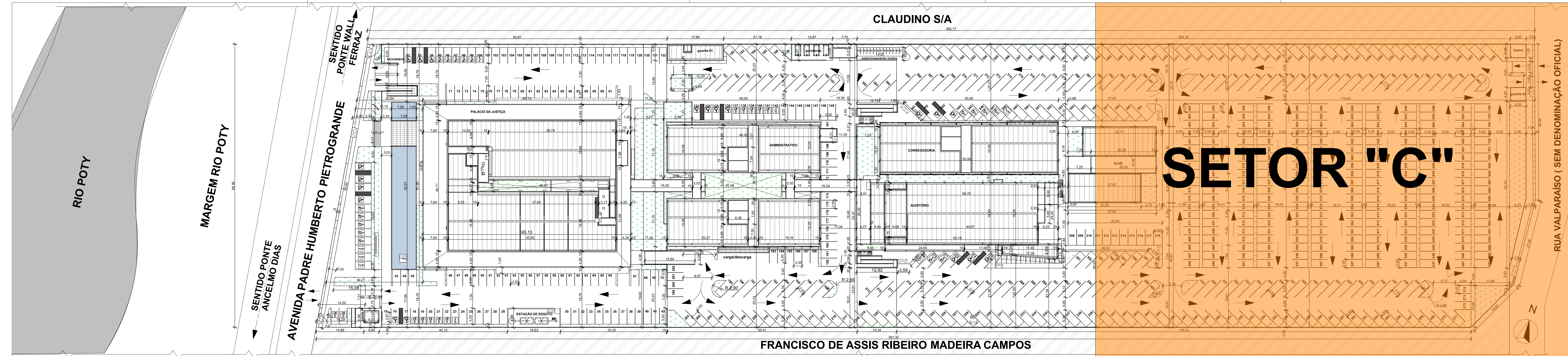
Prancha: Conteúdo da prancha:

**ARQ-anexo 03**

Planta Locação Setor "B", Planta de Locação Geral, Lista de Áreas	Desenho: SANDERLAND	Escala: 1:200, 1:500, 1:1	Data: 30/07/2018
---	---------------------	---------------------------	------------------

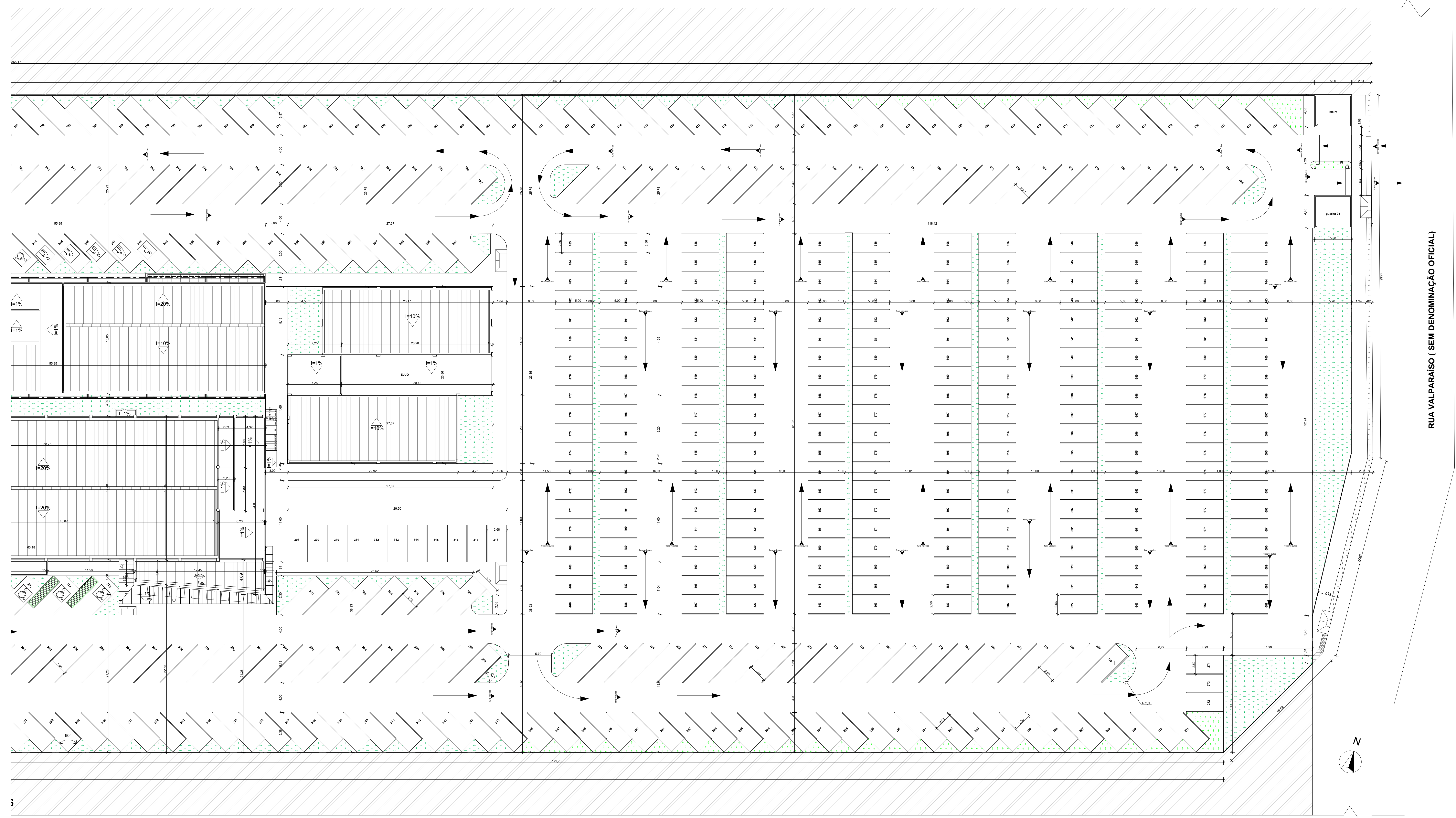
Planta modificada/ atualizada em: 31/07/2017 - Revisão 01





Vegetar	Nome Zona	Área
<b>AC1-Área de Construção (Palácio de Justiça)</b>		
A.CONST.PALACIO 1º ANDAR	(TORRES TÉCNICAS)	75,27
A.CONST.PALACIO 2º ANDAR		2.012,81
A.CONST.PALACIO 3º ANDAR		2.011,80
A.CONST.PALACIO SUBSÓLO		1.981,67
A.CONST.PALACIO TERREO		1.312,83
		<b>8.299,18 m²</b>
<b>AC2-Área de Construção (Administrativo)</b>		
A.CONST.ADM. 1º ANDAR		1.464,83
A.CONST.ADM. 2º ANDAR		1.464,83
A.CONST.ADM. 3º ANDAR (TORRE TÉCNICA)		96,32
A.CONST.ADM. TERREO		1.681,68
		<b>4.707,76 m²</b>
<b>AC3-Área de Construção (Prédio Guardas 01, 02 e 03)</b>		
A.CONST.GUARITA 01		20,04
A.CONST.GUARITA 02		88,79
A.CONST.GUARITA 03		18,56
		<b>129,39 m²</b>
<b>AC4-Área de Construção (Subestação/Lixeira)</b>		
A.Const.lixei		33,83
A.Const.subestação		55,71
		<b>55,71 m²</b>
<b>AC5-Área de Construção (Corregedoria)</b>		
A.CONST.CORREG. 1º ANDAR		862,00
A.CONST.CORREG. 2º ANDAR (TORRE TÉCNICA)		71,89
A.CONST.CORREG. TERREO		810,83
		<b>1.724,57 m²</b>
<b>AC6-Área de Construção (EJUD)</b>		
A.CONST.EJUD TERREO		470,70
A.CONST.EJUD 2º ANDAR (TORRE TÉCNICA)		58,89
A.CONST.EJUD 1º ANDAR		574,70
		<b>1.204,29 m²</b>
<b>AC7-Área de Construção (Auditorio)</b>		
A.CONST.AUDIT. 1º ANDAR		709,34
A.CONST.AUDIT. 2º ANDAR		233,44
A.CONST.AUDIT. 3º ANDAR		262,34
A.CONST.AUDIT. 4º ANDAR		194,54
A.CONST.AUDIT. TERREO		1.487,41
A.CONST.AUDIT. SUBSÓLO		146,08
		<b>3.035,15 m²</b>

1. Planta de Locação Geral 1:500



2. Planta Locação Setor "C" 1:200

- 1)ÁREA DO TERRENO: A=32.798,21 M²;
- 2)PERÍMETRO: A=911,45M;
- 3)ÁREA DE CONSTRUÇÃO -PALÁCIO(A=8.299,18M²), ADMINISTRATIVO (4.707,76M²), GUARITA 01(A=88,79M²), GUARITA 02(A=18,56M²), LIXEIRA (A=21,88M²) E SUBESTAÇÃO (A=33,83M²), CORREGEDORIA (A=1.724,57M²), EJUD (A=1.204,29M²), AUDITÓRIO MULTI-USO(A=3.035,15M²) GUARITA 03 (A=22,04M²) ;  
ÁREA TOTAL DE CONSTRUÇÃO : A=19.156,05 m²;
- 4)ÁREA DE COBERTURA -PALÁCIO(A=3.371,32M²), ADMINISTRATIVO (1.784,64M²), GUARITA 01(A=88,82M²), GUARITA 02(A=18,56M²), LIXEIRA (A=21,88M²) E SUBESTAÇÃO (A=33,83M²), CORREGEDORIA(A=862,91M²), EJUD (575,70M²), AUDITÓRIO(A=1.504,08M²) E GUARITA 03(A=22,04M²);  
ÁREA TOTAL DE COBERTURA : A=8.283,78 M²;
- 6)TAXA DE OCUPAÇÃO:25,25%;
- 7)ÍNDICE DE APROVEITAMENTO:0,58;
- 8) ÁREA DE JARDIM EXTERNO: A=3.249,38M²
- 9)ÁREA DE ESPELHO DÁGUA : A=416,92M²
- 10) ÁREA DE CALÇADA INTERNA EM BLOCO INTERTRAVADO PERMEÁVEL: A=20,058,03M²
- 11) ÁREA DE CALÇADA EXTERNA EM CONCRETO ESTAMPADO: A=1.030,27M²

**TRIBUNAL DE JUSTIÇA DO PIAUÍ**  
DEPARTAMENTO DE ENGENHARIA

Folha Nº \_\_\_\_\_  
Processo Nº \_\_\_\_\_  
Rubrica \_\_\_\_\_

Obra: Projeto de Arquitetura do Novo Palácio da Justiça do Piauí

Local: Avenida Padre Humberto Pietrogrande, 3509, limitante com a rua Valparaíso, bairro São Raimundo, margem do Rio Poty, Teresina Piauí Brasil, entre as pontes Wall Ferraz e Anselmo Dias

Responsável Técnico - RRT Principal - Projeto Arquitetônico (CAU): SANDERLAND RIBEIRO - CAU A37841-0

Responsáveis Técnicos/ CREA ou CAU: RESPONSÁVEL TÉCNICO EXECUÇÃO

Representante Legal: TRIBUNAL DE JUSTIÇA DO PIAUÍ

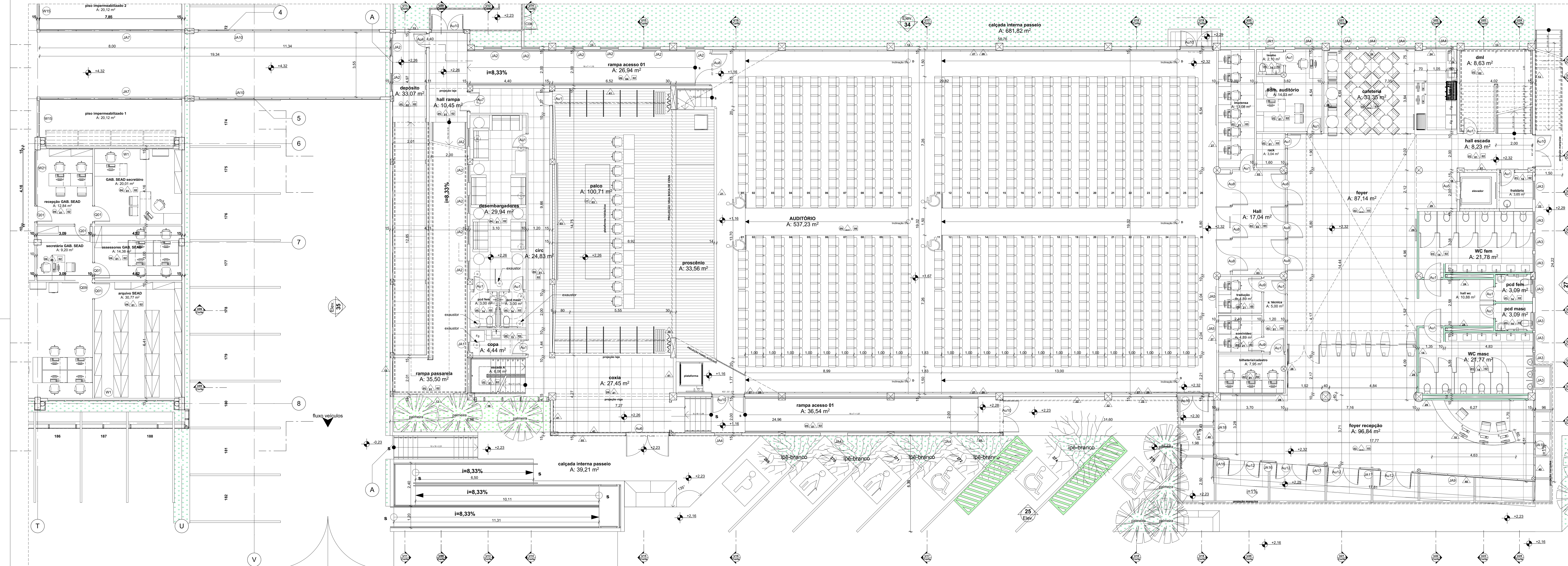
Espaço reservado aos carimbos da Prefeitura Municipal	Espaço reservado aos carimbos do órgão de aprovação
Espaço reservado aos carimbos do Corpo de Bombeiros	Espaço reservado aos carimbos do TJPI

**ARQ-anexo 04**

Planta Locação Setor "C", Planta de Locação Geral, Lista de Áreas		
Desenho: SANDERLAND	Escala: 1:200, 1:500, 1:1	Data: 30/07/2018

Planta modificada/ atualizada em: 31/07/2017 - Revisão 01





**lista janelas 2**

Edificação	ID	LxH	peitoris	unid	descricao
A Construir	JA1	0,50x0,50	1,60	5	janela em alumínio anodizado circular com vidro aluminado
A Construir	JA2	1,00x1,00	0,56	2	janela em alumínio anodizado circular com vidro aluminado
A Construir	JA3	1,00x1,00	1,70	18	janela em alumínio anodizado circular com vidro aluminado
A Construir	JA4	1,50x1,50	0,60	12	janela em alumínio anodizado circular com vidro aluminado
A Construir	JA5	1,50x1,30	0,80	2	janela em vidro duplo acústico transparente
A Construir	JA6	3,45x1,30	0,80	1	janela em vidro tipo vitre brv, com microbolha e cablo de som
A Construir	JA7	8,00x2,70	1,00	2	janela em alumínio anodizado com vedação em vidro transparente
A Construir	JA8	1,50x1,50	1,20	4	janela em alumínio anodizado com vedação em vidro transparente
A Construir	JA9	6,81x2,84	0,80	1	janela em alumínio anodizado com vedação em vidro transparente
A Construir	JA10	10,00x2,70	1,00	2	janela em alumínio anodizado com vedação em vidro transparente
A Construir	JA11	1,50x2,24	0,00	1	janela em alumínio anodizado com vedação em vidro transparente
A Construir	JA12	2,75x2,24	0,00	1	janela em alumínio anodizado com vedação em vidro transparente
A Construir	JA13	5,40x2,24	0,00	1	janela em alumínio anodizado com vedação em vidro transparente
A Construir	JA14	5,44x1,10	1,00	1	janela em vidro duplo acústico transparente
A Construir	JA15	6,00x1,30	0,80	1	janela em vidro duplo acústico transparente

**lista janelas 2**

Edificação	ID	LxH	peitoris	unid	descricao
A Construir	JA16	0,83x2,84	0,00	2	vidro em alumínio anodizado com vedação em vidro transparente
A Construir	JA17	1,04x2,84	0,00	2	vidro em alumínio anodizado com vedação em vidro transparente
A Construir	JA18	3,23x2,84	0,00	1	vidro em alumínio anodizado com vedação em vidro transparente
A Construir	JA19	4,51x2,84	0,00	1	vidro em alumínio anodizado com vedação em vidro transparente
A Construir	JA20	3,23x2,84	0,00	1	vidro em alumínio anodizado com vedação em vidro transparente
A Construir	JA21	4,51x2,70	0,00	1	vidro em alumínio anodizado com vedação em vidro transparente
A Construir	JA22	17,81x2,70	0,00	1	vidro em alumínio anodizado com vedação em vidro transparente
A Construir	JC1	7,00x1,50	1,00	10	janelas basculantes em alumínio anodizado com vedação em vidro transparente
A Construir	JC2	1,30x1,10	1,00	1	vidro em alumínio anodizado com vedação em vidro transparente
A Construir	JC3	1,50x0,50	2,10	6	vidro em alumínio anodizado com vedação em vidro transparente
A Construir	JC4	1,00x0,50	2,10	2	vidro em alumínio anodizado com vedação em vidro transparente
A Construir	JC5	1,90x0,60	0,00	1	corrimão de vidro com basculante e vedação em vidro fumê
A Construir	JC6	2,00x0,50	1,80	2	janelas basculantes em alumínio anodizado com vedação em vidro transparente
A Construir	JC7	2,25x1,10	1,00	1	vidro em alumínio anodizado com vedação em vidro transparente
A Construir	JC8	2,00x1,50	1,00	1	vidro em alumínio anodizado com vedação em vidro transparente
A Construir	JC9	2,28x2,10	0,00	1	janelas basculantes em alumínio anodizado com vedação em vidro transparente
A Construir	JC10	3,00x1,50	1,00	2	janelas basculantes em alumínio anodizado com vedação em vidro transparente

**lista janelas 2**

Edificação	ID	LxH	peitoris	unid	descricao
A Construir	JC11	4,00x0,80	1,70	1	janela basculante em alumínio anodizado com vedação em vidro transparente
A Construir	JC12	4,00x0,80	1,70	1	vidro em alumínio anodizado com vedação em vidro transparente
A Construir	JC13	7,00x0,80	1,80	2	vidro em alumínio anodizado com vedação em vidro transparente
A Construir	JC14	7,00x2,40	0,10	1	vidro em alumínio anodizado com vedação em vidro transparente
A Construir	JC15	1,80x2,50	0,00	1	corrimão de vidro com basculante e vedação em vidro fumê
A Construir	JC16	3,50x2,50	0,00	1	corrimão de vidro com basculante e vedação em vidro fumê
A Construir	JC17	0,50x0,50	1,60	1	tipo de vidro
A Construir	JC18	0,50x0,50	2,00	2	tipo de vidro
A Construir	JC19	1,00x0,50	2,00	1	vidro em alumínio anodizado com vedação em vidro transparente
A Construir	JC20	1,00x0,50	2,10	2	vidro em alumínio anodizado com vedação em vidro transparente
A Construir	JC21	2,45x1,50	1,00	1	vidro em alumínio anodizado com vedação em vidro transparente
A Construir	JC22	2,50x1,50	1,00	1	vidro em alumínio anodizado com vedação em vidro transparente
A Construir	JC23	2,85x1,50	1,00	1	vidro em alumínio anodizado com vedação em vidro transparente
A Construir	JC24	3,00x1,50	1,00	1	vidro em alumínio anodizado com vedação em vidro transparente
A Construir	JC25	3,00x1,50	2,00	1	vidro em alumínio anodizado com vedação em vidro transparente
A Construir	JC26	3,07x2,10	0,00	1	dispositivo em alumínio anodizado na cor branca com vedação em vidro transparente

**lista janelas 2**

Edificação	ID	LxH	peitoris	unid	descricao
A Construir	JC27	23,55x2,10	0,00	1	dispositivo em alumínio anodizado na cor branca com vedação em vidro transparente
A Construir	JC28	3,50x1,50	1,00	1	vidro em alumínio anodizado com vedação em vidro transparente
A Construir	JC29	4,15x1,50	1,00	1	vidro em alumínio anodizado com vedação em vidro transparente
A Construir	JC30	5,50x1,50	1,00	1	vidro em alumínio anodizado com vedação em vidro transparente
A Construir	JC31	1,00x0,50	2,00	1	vidro em alumínio anodizado com vedação em vidro transparente
A Construir	JC32	1,00x0,50	2,00	1	vidro em alumínio anodizado com vedação em vidro transparente
A Construir	JC33	1,40x1,50	1,00	1	vidro em alumínio anodizado com vedação em vidro transparente
A Construir	JC34	1,40x1,50	1,00	1	vidro em alumínio anodizado com vedação em vidro transparente
A Construir	JC35	2,50x1,50	1,00	1	vidro em alumínio anodizado com vedação em vidro transparente
A Construir	JC36	2,80x1,50	1,00	1	vidro em alumínio anodizado com vedação em vidro transparente
A Construir	JC37	3,00x1,50	1,00	1	vidro em alumínio anodizado com vedação em vidro transparente
A Construir	JC38	3,80x1,50	1,00	1	vidro em alumínio anodizado com vedação em vidro transparente
A Construir	JE1	1,00x1,50	1,00	1	janela em alumínio anodizado com vedação em vidro transparente
A Construir	JE2	1,50x0,50	2,00	1	janela em alumínio anodizado com vedação em vidro transparente
A Construir	JE3	1,50x1,50	2,00	2	janela em alumínio anodizado com vedação em vidro transparente
A Construir	JE4	1,50x1,50	2,00	2	janela em alumínio anodizado com vedação em vidro transparente
A Construir	JE5	1,00x0,50	2,00	3	janela em alumínio anodizado com vedação em vidro transparente
A Construir	JE6	1,50x0,50	2,00	1	janela em alumínio anodizado com vedação em vidro transparente
A Construir	JE7	2,78x0,50	2,00	2	janela em alumínio anodizado com vedação em vidro transparente

**lista de portas Corredoria/EUA/Auditorio**

ID	UNID	LxH	especificações
A Construir	EA1	1,60x2,10	porta de abrir com uma folha com acabamento em madeira Grafite
A Construir	EA2	1,60x2,10	porta de abrir com uma folha com acabamento em madeira Grafite
A Construir	EA3	0,80x2,10	porta de abrir com duas folhas em alumínio anodizado na cor branca e vidro transparente com acabamento anti-pânico
A Construir	EA4	1,50x2,10	porta de abrir com duas folhas em alumínio anodizado na cor branca e vidro transparente com acabamento anti-pânico
A Construir	EA5	1,50x2,10	porta de abrir com duas folhas em alumínio anodizado na cor branca e vidro transparente com acabamento anti-pânico
A Construir	EA6	1,50x2,10	porta de abrir com duas folhas em alumínio anodizado na cor branca e vidro transparente com acabamento anti-pânico
A Construir	EA7	1,50x2,10	porta de abrir com duas folhas em alumínio anodizado na cor branca e vidro transparente com acabamento anti-pânico
A Construir	EA8	1,50x2,10	porta de abrir com duas folhas em alumínio anodizado na cor branca e vidro transparente com acabamento anti-pânico
A Construir	EA9	1,50x2,10	porta de abrir com duas folhas em alumínio anodizado na cor branca e vidro transparente com acabamento anti-pânico
A Construir	EA10	1,50x2,10	porta de abrir com duas folhas em alumínio anodizado na cor branca e vidro transparente com acabamento anti-pânico
A Construir	EA11	1,50x2,10	porta de abrir com duas folhas em alumínio anodizado na cor branca e vidro transparente com acabamento anti-pânico
A Construir	EA12	1,50x2,10	porta de abrir com duas folhas em alumínio anodizado na cor branca e vidro transparente com acabamento anti-pânico
A Construir	EA13	1,50x2,10	porta de abrir com duas folhas em alumínio anodizado na cor branca e vidro transparente com acabamento anti-pânico
A Construir	EA14	1,50x2,10	porta de abrir com duas folhas em alumínio anodizado na cor branca e vidro transparente com acabamento anti-pânico
A Construir	EA15	1,50x2,10	porta de abrir com duas folhas em alumínio anodizado na cor branca e vidro transparente com acabamento anti-pânico
A Construir	EA16	1,50x2,10	porta de abrir com duas folhas em alumínio anodizado na cor branca e vidro transparente com acabamento anti-pânico
A Construir	EA17	1,50x2,10	porta de abrir com duas folhas em alumínio anodizado na cor branca e vidro transparente com acabamento anti-pânico
A Construir	EA18	1,50x2,10	porta de abrir com duas folhas em alumínio anodizado na cor branca e vidro transparente com acabamento anti-pânico
A Construir	EA19	1,50x2,10	porta de abrir com duas folhas em alumínio anodizado na cor branca e vidro transparente com acabamento anti-pânico
A Construir	EA20	1,50x2,10	porta de abrir com duas folhas em alumínio anodizado na cor branca e vidro transparente com acabamento anti-pânico
A Construir	EA21	1,50x2,10	porta de abrir com duas folhas em alumínio anodizado na cor branca e vidro transparente com acabamento anti-pânico
A Construir	EA22	1,50x2,10	porta de abrir com duas folhas em alumínio anodizado na cor branca e vidro transparente com acabamento anti-pânico
A Construir	EA23	1,50x2,10	porta de abrir com duas folhas em alumínio anodizado na cor branca e vidro transparente com acabamento anti-pânico
A Construir	EA24	1,50x2,10	porta de abrir com duas folhas em alumínio anodizado na cor branca e vidro transparente com acabamento anti-pânico
A Construir	EA25	1,50x2,10	porta de abrir com duas folhas em alumínio anodizado na cor branca e vidro transparente com acabamento anti-pânico
A Construir	EA26	1,50x2,10	porta de abrir com duas folhas em alumínio anodizado na cor branca e vidro transparente com acabamento anti-pânico
A Construir	EA27	1,50x2,10	porta de abrir com duas folhas em alumínio anodizado na cor branca e vidro transparente com acabamento anti-pânico
A Construir	EA28	1,50x2,10	porta de abrir com duas folhas em alumínio anodizado na cor branca e vidro transparente com acabamento anti-pânico
A Construir	EA29	1,50x2,10	porta de abrir com duas folhas em alumínio anodizado na cor branca e vidro transparente com acabamento anti-pânico
A Construir	EA30	1,50x2,10	porta de abrir com duas folhas em alumínio anodizado na cor branca e vidro transparente com acabamento anti-pânico

**lista de portas Corredoria/EUA/Auditorio**

ID	UNID	LxH	especificações
A Construir	EA31	1,50x2,10	porta de abrir com duas folhas em alumínio anodizado na cor branca e vidro transparente com acabamento anti-pânico
A Construir	EA32	1,50x2,10	porta de abrir com duas folhas em alumínio anodizado na cor branca e vidro transparente com acabamento anti-pânico
A Construir	EA33	1,50x2,10	porta de abrir com duas folhas em alumínio anodizado na cor branca e vidro transparente com acabamento anti-pânico
A Construir	EA34	1,50x2,10	porta de abrir com duas folhas em alumínio anodizado na cor branca e vidro transparente com acabamento anti-pânico
A Construir	EA35	1,50x2,10	porta de abrir com duas folhas em alumínio anodizado na cor branca e vidro transparente com acabamento anti-pânico
A Construir	EA36	1,50x2,10	porta de abrir com duas folhas em alumínio anodizado na cor branca e vidro transparente com acabamento anti-pânico
A Construir	EA37	1,50x2,10	porta de abrir com duas folhas em alumínio anodizado na cor branca e vidro transparente com acabamento anti-pânico
A Construir	EA38	1,50x2,10	porta de abrir com duas folhas em alumínio anodizado na cor branca e vidro transparente com acabamento anti-pânico
A Construir	EA39	1,50x2,10	porta de abrir com duas folhas em alumínio anodizado na cor branca e vidro transparente com acabamento anti-pânico
A Construir	EA40	1,50x2,10	porta de abrir com duas folhas em alumínio anodizado na cor branca e vidro transparente com acabamento anti-pânico
A Construir	EA41	1,50x2,10	porta de abrir com duas folhas em alumínio anodizado na cor branca e vidro transparente com acabamento anti-pânico
A Construir	EA42	1,50x2,10	porta de abrir com duas folhas em alumínio anodizado na cor branca e vidro transparente com acabamento anti-pânico
A Construir	EA43	1,50x2,10	porta de abrir com duas folhas em alumínio anodizado na cor branca e vidro transparente com acabamento anti-pânico
A Construir	EA44	1,50x2,10	porta de abrir com duas folhas em alumínio anodizado na cor branca e vidro transparente com acabamento anti-pânico
A Construir	EA45	1,50x2,10	porta de abrir com duas folhas em alumínio anodizado na cor branca e vidro transparente com acabamento anti-pânico
A Construir	EA46	1,50x2,10	porta de abrir com duas folhas em alumínio anodizado na cor branca e vidro transparente com acabamento anti-pânico
A Construir	EA47	1,50x2,10	porta de abrir com duas folhas em alumínio anodizado na cor branca e vidro transparente com acabamento anti-pânico
A Construir	EA48	1,50x2,10	porta de abrir com duas folhas em alumínio anodizado na cor branca e vidro transparente com acabamento anti-pânico
A Construir	EA49	1,50x2,10	porta de abrir com duas folhas em alumínio anodizado na cor branca e vidro transparente com acabamento anti-pânico
A Construir	EA50	1,50x2,10	porta de abrir com duas folhas em alumínio anodizado na cor branca e vidro transparente com acabamento anti-pânico

**LEGENDA DE ACABAMENTOS**

**PISOS:**

- 01- Porcelanato polido 60x60 bronze-arnani ou similar
- 02- Porcelanato polido 60x120 branco-paonazzetto ou similar
- 03- Porcelanato natural 60x120 branco-paonazzetto ou similar
- 04- Porcelanato bege 60x60 natural
- 05- Porcelanato bege 60x60 polido
- 06- Concreto desmoldado
- 07- Bloco inter-travado calçadas e vias de carro
- 08- Granilite
- 09- Carpete modulado 50x50 com 7mm de espessura
- 10- Piso Elevado com carpete modulado 50x50
- 11- Grama esmeralda
- 12- Pastilha espelho d'água
- 13- Piso em concreto estampado
- 14- Cerâmica Pise 60x60 boleado na cor cinza
- 15- Mármore branco
- 16- Piso com manta impermeabilizada
- 17- Piso quartelada em madeira nobre palco auditorio
- 18- Granito preto

**TETO:**

- 01- Forro em ACM
- 02- Forro acartonado com tinta acrílica branco neve fosca
- 03- Forro acartonado com tinta acrílica branco neve fosca e la de rocha acústica sobre forro
- 04- Laje Pintada com tinta acrílica branco neve
- 05- Laje em concreto natural
- 06- Forro mineral acústico em gesso com la de rocha acima do forro

**PAREDES:**

- 01- Tinta acrílica acinzentado na cor branco neve
- 02- Tinta acrílica fosca na cor branco neve
- 03- Fôrma na textura linho
- 04- Fôrma na textura TeKa Provence
- 05- Alumínio Composto Vermelho
- 06- Alumínio Composto Branco
- 07- Alumínio Composto Grafite
- 08- Concreto Aparente
- 09- Revestimento Text-dimensional
- 10- Porcelanato polido 30x60 gris-arnani ou similar
- 11- Porcelanato polido 30x60 na cor branco gelo
- 12- Porcelanato polido 60x60 bronze-arnani ou similar
- 13- Cerâmica esmalada branca 15x15
- 14- Cerâmica ou porcelanato branco gelo 30x60 TIPO 1
- 15- Cerâmica ou porcelanato branco gelo 30x60 TIPO 2
- 16- Cerâmica ou porcelanato vermelho 30x60
- 17- Granito preto
- 18- Mármore branco
- 19- Cortina de vidro
- 20- Pastilha para espelho d'água
- 21- Carpete anti-combustore para parede
- 22- Fachada ventilada
- 23- Pastilha de vidro logo bwc
- 24- Pastilha mosaico vermelho
- 25- Cortina de material isolante acústico retrátil
- 26- Painel modular difusor acústico feito em madeira que opera até 8000Hz, classe antifofo M1, tipo mogno
- 27- Painel modular difusor acústico feito em madeira que opera até 8000Hz, classe antifofo M1, tipo mogno
- 28- Painel de Parede geométrico
- 29- Painel em mosaico de madeira cavinho
- 30- Cortina de palco corta-fogo
- 31- Fachada ventilada na cor branca
- 32- Brise metálico fachada auditorio com abertura de 8%
- 33- Brise metálico fachada Corredoria abertura de 28%
- 34- Brise metálico fachada Adm. abertura de 28%
- 35- Brise metálico fachada Palácio com abertura de 28%
- 36- Fachada branco real
- 37- Tinta texturada com quartzo na cor laranja cádmio
- 38- Tinta texturada com quartzo na cor cinza escuro
- 39- Tinta texturada com quartzo na cor branco neve
- 40- Tinta texturada com quartzo na cor cinza claro
- 41- Tinta fosca na cor preta

**Planta Baixa Térreo Auditorio**

F-27

1:75

**TRIBUNAL DE JUSTIÇA DO PIAUÍ**  
DEPARTAMENTO DE ENGENHARIA

obra: Projeto de Arquitetura do Novo Palácio do Justiça do Piauí

local: Avenida Padre Humberto Pietrogrande, 3509, limitante com a rua Valparaíso, bairro São Raimundo, margem do Rio Poty Teresina Piauí Brasil, entre as pontes Wall Ferraz e Anselmo Dias

Responsável Técnico - RRT Principal - Projeto Arquitetônico / CAU: SANDERLAND RIBEIRO - CAU 437841-0

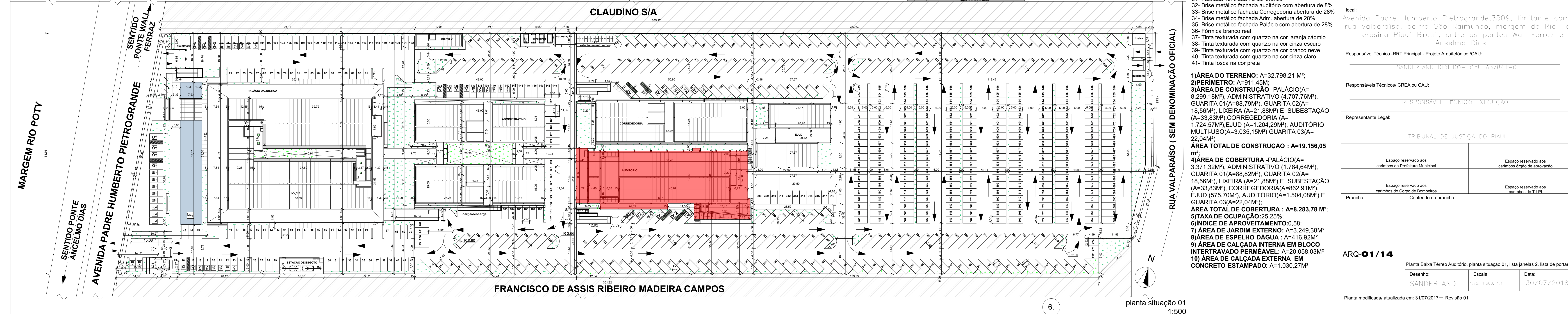
Responsáveis Técnicos / CREA ou CAU: \_\_\_\_\_

Representante Legal: \_\_\_\_\_

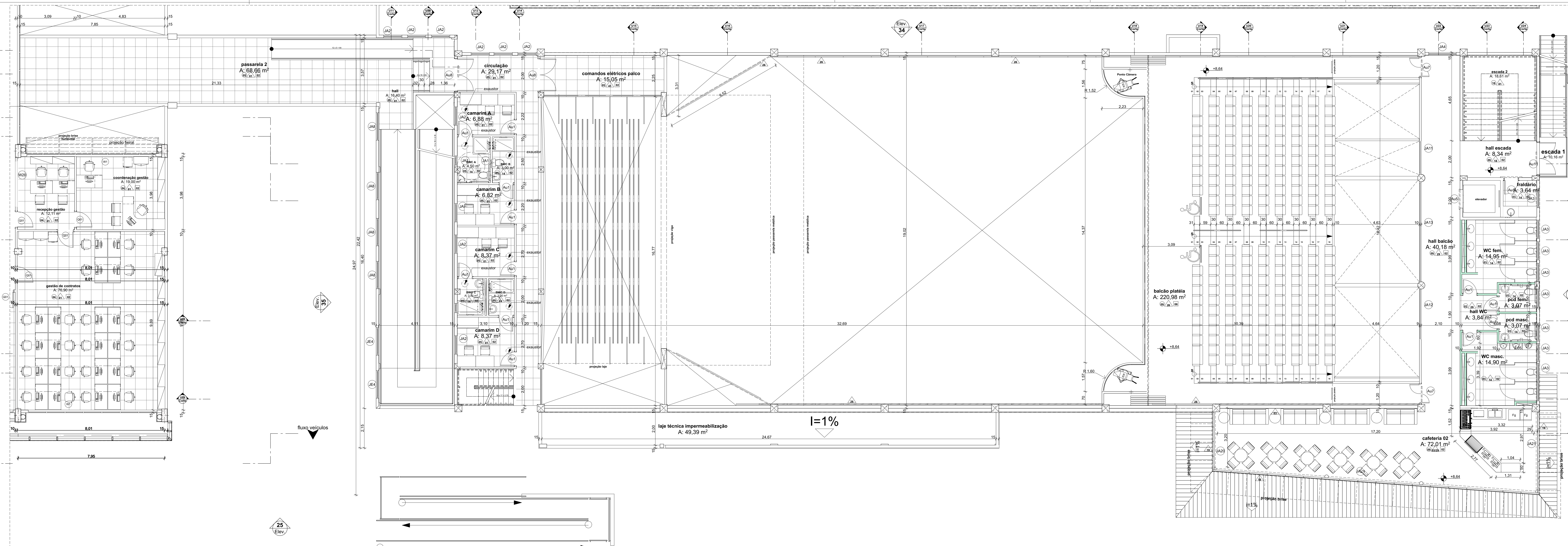
Prancha: \_\_\_\_\_

Conteúdo da prancha: \_\_\_\_\_

ÁREA DO TERRENO: A=32.798,21 M²;  
2) PERÍMETRO: A=911,45M;  
3) ÁREA DE COBERTURA - PALÁCIO (A=8.299,18M²), ADMINISTRATIVO (4.707,76M²), GUARITA 01 (A=88,79M²), GUARITA 02 (A=18,56M²), LIXEIRA (A=21,88M²) E SUBESTAÇÃO (A=33,83M²), CORREGEDORIA (A=1.724,57M²), E.U.J.D (A=1.204,29M²), AUDITÓRIO MULTIFUNÇÃO (A=3.035,15M²), GUARITA 03 (A=22,04M²);  
ÁREA TOTAL DE COBERTURA : A=19.156,05 m²;  
4) ÁREA DE COBERTURA - PALÁCIO (A=3.212,52M²), ADMINISTRATIVO (1.784,64M²), GUARITA 01 (A=88,82M²), GUARITA 02 (A=18,56M²), LIXEIRA (A=21,88M²) E SUBESTAÇÃO (A=33,83M²), CORREGEDORIA (A=862,91M²), E.U.J.D (575,70M²), AUDITÓRIO (A=1.504,08M²) E GUARITA 03 (A=22,04M²);  
ÁREA TOTAL DE COBERTURA : A=8.283,78 M²;  
5) TAXA DE OCUPAÇÃO: 25,25%;  
6) ÍNDICE DE APROVEITAMENTO: 0,58;  
7) ÁREA DE JARDIM EXTERNO: A=3.249,38M²  
8) ÁREA DE ESPELHO D'ÁGUA: A=416,92M²  
9) ÁREA DE CALÇADA INTERNA EM BLOCO INTERRAVADO PERMEÁVEL: A=20.058,03M²  
10) ÁREA DE CALÇADA EXTERNA EM CONCRETO ESTAMPADO: A=1.030,27M²







**lista janelas 2**

Edifcação	ID	LxH	peitoris	unid	descrição
A Construir	JA1	0,50x0,50	1,60	5	janela em alumínio anodizado circular com vidro transparente
auditorio	JA2	1,00x1,00	0,56	2	janela em alumínio anodizado circular com vidro alveado
auditorio	JA3	1,00x1,00	1,70	18	janela em alumínio anodizado circular com vidro alveado
auditorio	JA4	1,50x1,50	0,60	12	janela em alumínio anodizado circular com vidro alveado
auditorio	JA5	1,50x1,50	0,80	2	janela em vidro duplo acústico transparente
auditorio	JA6	3,45x1,30	0,80	1	janela em vidro tipo vitre, com microbolha e cablo de som
auditorio	JA7	8,00x2,70	1,00	2	janela em alumínio anodizado com vedação em vidro transparente
auditorio	JA8	1,50x1,50	1,20	4	janela em alumínio anodizado com vedação em vidro transparente
auditorio	JA9	6,81x2,84	0,80	1	janela em alumínio anodizado com vedação em vidro transparente
auditorio	JA10	10,00x2,70	1,00	2	janela em alumínio anodizado com vedação em vidro transparente
auditorio	JA11	1,50x2,24	0,00	1	janela em alumínio anodizado com vedação em vidro transparente
auditorio	JA12	2,75x2,24	0,00	1	janela em alumínio anodizado com vedação em vidro transparente
auditorio	JA13	5,45x1,10	1,00	1	janela em vidro duplo acústico transparente
auditorio	JA14	5,45x1,10	1,00	1	janela em vidro duplo acústico transparente
auditorio	JA15	6,00x1,30	0,80	1	janela em vidro duplo acústico transparente

**lista janelas 2**

Edifcação	ID	LxH	peitoris	unid	descrição
auditorio	JA16	0,83x2,84	0,00	2	vitrine em alumínio anodizado com vedação em vidro transparente
auditorio	JA17	1,04x2,84	0,00	2	vitrine em alumínio anodizado com vedação em vidro transparente
auditorio	JA18	3,23x2,84	0,00	1	vitrine em alumínio anodizado com vedação em vidro transparente
auditorio	JA19	4,51x2,84	0,00	1	vitrine em alumínio anodizado com vedação em vidro transparente
auditorio	JA20	3,23x2,84	0,00	1	vitrine em alumínio anodizado com vedação em vidro transparente
auditorio	JA21	4,51x2,70	0,00	1	vitrine em alumínio anodizado com vedação em vidro transparente
auditorio	JA22	17,81x2,70	0,00	1	vitrine em alumínio anodizado com vedação em vidro transparente
auditorio	JA23	7,00x1,50	1,00	10	janelas basculantes em alumínio anodizado com vedação em vidro transparente
auditorio	JA24	1,30x1,10	1,00	1	vitrine em vidro duplo acústico transparente
auditorio	JA25	1,50x0,50	2,10	6	janelas basculantes em alumínio anodizado com vedação em vidro transparente
auditorio	JA26	1,50x0,50	2,10	2	corrimão de vidro com basculante e vedação em vidro fumê
auditorio	JA27	1,90x2,60	0,00	1	corrimão de vidro com basculante e vedação em vidro fumê
auditorio	JA28	2,00x0,50	1,80	2	janelas basculantes em alumínio anodizado com vedação em vidro transparente
auditorio	JA29	2,23x1,10	1,00	1	vitrine em vidro transparente para atendimento e cadastro
auditorio	JA30	2,00x1,50	1,00	1	vitrine em alumínio anodizado na cor branca com vedação em vidro transparente
auditorio	JA31	2,28x2,10	0,00	1	janelas basculantes em alumínio anodizado com vedação em vidro transparente
auditorio	JA32	3,00x1,50	1,00	2	janelas basculantes em alumínio anodizado com vedação em vidro transparente

**lista janelas 2**

Edifcação	ID	LxH	peitoris	unid	descrição
congregoria	JC11	4,00x0,80	1,70	2	janelas basculantes em alumínio anodizado com vedação em vidro transparente
congregoria	JC12	4,00x0,80	1,70	1	vitrine em janela com peitoris em granito preto
congregoria	JC13	7,00x0,80	1,80	2	janelas basculantes em alumínio anodizado com vedação em vidro transparente
congregoria	JC14	7,00x2,40	0,10	1	corrimão de vidro com janelas basculantes em alumínio anodizado com vedação em vidro fumê
congregoria	JC15	1,80x2,50	0,00	1	basculantes basculante em alumínio anodizado com vedação em vidro fumê
congregoria	JC16	3,50x2,50	0,00	1	vitrine em janela com peitoris em granito preto
congregoria	JC17	0,50x0,50	1,60	1	tipo de vidro
congregoria	JC18	0,50x0,50	2,00	2	tipo de vidro
congregoria	JC19	1,00x0,50	2,10	6	vitrine em janela com peitoris em granito preto
congregoria	JC20	1,00x0,50	2,10	2	vitrine em janela com peitoris em granito preto
congregoria	JC21	2,45x1,50	1,00	1	vitrine em janela com peitoris em granito preto
congregoria	JC22	2,50x1,50	1,00	1	vitrine em janela com peitoris em granito preto
congregoria	JC23	2,85x1,50	1,00	1	vitrine em janela com peitoris em granito preto
congregoria	JC24	3,00x1,50	1,00	1	vitrine em janela com peitoris em granito preto
congregoria	JC25	3,00x1,50	1,00	2	vitrine em janela com peitoris em granito preto
congregoria	JC26	3,07x2,10	0,00	1	vitrine em alumínio anodizado na cor branca com vedação em vidro transparente

**lista janelas 2**

Edifcação	ID	LxH	peitoris	unid	descrição
congregoria	JC27	23,53x2,10	0,00	1	vitrine em alumínio anodizado na cor branca com vedação em vidro transparente
congregoria	JC28	3,50x1,50	1,00	1	vitrine em janela com peitoris em granito preto
congregoria	JC29	4,15x1,50	1,00	1	vitrine em janela com peitoris em granito preto
congregoria	JC30	5,50x1,50	1,00	1	vitrine em janela com peitoris em granito preto
congregoria	JC31	1,00x0,50	2,00	1	vitrine em janela com peitoris em granito preto
congregoria	JC32	1,40x1,50	1,00	1	vitrine em janela com peitoris em granito preto
congregoria	JC33	2,50x1,50	1,00	1	vitrine em janela com peitoris em granito preto
congregoria	JC34	1,40x1,50	1,00	1	vitrine em janela com peitoris em granito preto
congregoria	JC35	2,50x1,50	1,00	1	vitrine em janela com peitoris em granito preto
congregoria	JC36	2,80x1,50	1,00	1	vitrine em janela com peitoris em granito preto
congregoria	JC37	3,00x1,50	1,00	1	vitrine em janela com peitoris em granito preto
congregoria	JC38	3,80x1,50	1,00	1	vitrine em janela com peitoris em granito preto
EJUD	JE1	1,00x1,50	1,00	1	janelas em alumínio anodizado com vedação em vidro transparente
EJUD	JE2	1,50x0,50	2,00	1	vitrine em alumínio anodizado com vedação em vidro transparente
EJUD	JE3	1,50x1,50	1,00	2	vitrine em alumínio anodizado com vedação em vidro transparente
EJUD	JE4	1,50x1,50	1,00	1	vitrine em alumínio anodizado com vedação em vidro transparente
EJUD	JE5	1,00x0,50	2,00	3	janelas em alumínio anodizado com vedação em vidro transparente
EJUD	JE6	1,50x0,50	2,00	1	janelas em alumínio anodizado com vedação em vidro transparente
EJUD	JE7	2,78x0,50	2,00	2	janelas em alumínio anodizado com vedação em vidro transparente

**lista de portas Corredoria/EJUD/Auditorio**

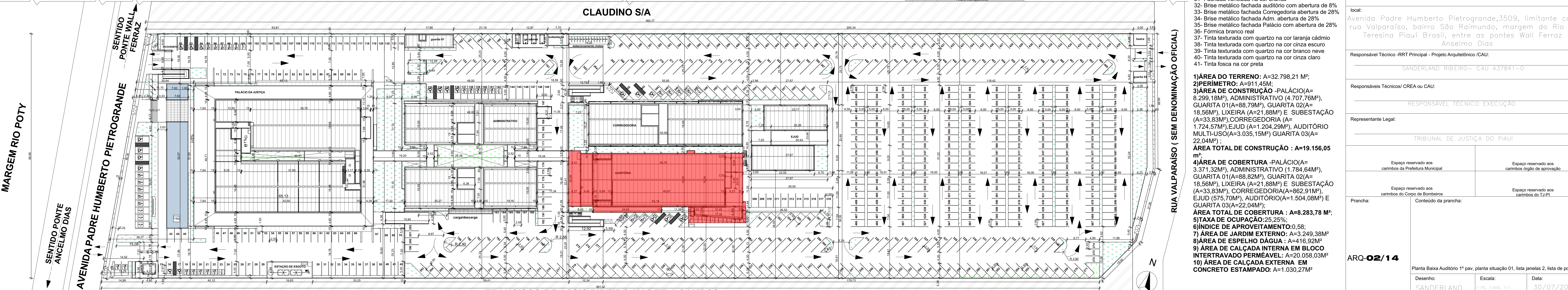
ID	UNID	LxH	especificações		
A Construir	PA1	1,60x2,10	porta de abrir com uma folha com acabamento em madeira Grafite		
PA2	1,00x2,10	porta de abrir com uma folha com acabamento em madeira Grafite			
PA3	0,80x2,10	porta de abrir com uma folha com acabamento em madeira Grafite			
PA4	1,50x2,10	porta de abrir com uma folha com acabamento em madeira Grafite			
PA5	1,90x1,80	porta de abrir com duas folhas com acabamento metálico na cor branca			
PA6	1,00x2,10	porta elevador			
PA7	2,40x2,60	porta metálica de abrir com duas folhas com acabamento anti-banco			
PA8	1,10x2,10	porta de abrir com sentido duplo de abertura em madeira e com vidro transparente			
PA9	1,80x2,10	porta de abrir com sentido duplo de abertura em madeira e com vidro transparente			
PA10	2,00x2,10	porta acústica			
PA11	2,00x2,10	porta de emergência			
PA12	2,00x2,10	porta em alumínio anodizado na cor branca com duas folhas que abrem com uma trava que abre com chave de mão			
PA13	1,80x2,10	porta de abrir com duas folhas em alumínio anodizado com vedação em vidro transparente			
GUARITA 03	GU3	2,50x1,10	1	vitrine em alumínio anodizado com vedação em vidro transparente	
GUARITA 03	GU3	1,50x1,10	1	vitrine em alumínio anodizado com vedação em vidro transparente	
GUARITA 03	GU3	1,50x1,10	1	vitrine em alumínio anodizado com vedação em vidro transparente	
GUARITA 03	GU3	0,60x1,10	1	1	vitrine em alumínio anodizado com vedação em vidro transparente

**lista de portas Corredoria/EJUD/Auditorio**

ID	UNID	LxH	especificações
CO4	6	1,00x2,10	Porta de abrir metálica Corto tipo porta de abrir com duas folhas em alumínio anodizado na cor branca e vidro transparente com acabamento anti-banco
CO5	3	1,75x2,10	porta de abrir com duas folhas em alumínio anodizado na cor branca e vidro transparente com acabamento anti-banco
CO6	1	1,80x2,60	porta de abrir com duas folhas em alumínio anodizado na cor branca e vidro transparente com acabamento anti-banco
CO7	1	1,50x2,10	gratiz em cerca fechada entre corredoria e jardim
CO8	1	1,50x2,10	gratiz em cerca fechada entre o auditorio e corredoria
C10	1	1,50x2,10	porta de abrir com duas folhas em alumínio anodizado na cor branca e vidro transparente
C11	2	0,90x2,10	porta de abrir com uma folha em alumínio anodizado na cor branca e vidro transparente
E01	20	0,80x2,10	porta de abrir em madeira com acabamento metálico na cor castanho
E02	2	0,80x2,10	porta de abrir em madeira com acabamento metálico na cor castanho com chapa de aço inox na base da porta, protegendo de impacto dos socos de pé de cadeira de rodar
E02	5	0,80x2,10	
E03	1	0,80x2,10	porta acústica
E04	1	0,90x2,60	porta de abrir em alumínio e vidro com acabamento metálico na cor branca
E05	2	1,50x2,10	porta de abrir em alumínio e vidro com bancada e vedação em vidro fumê
E06	4	1,20x2,10	porta de abrir com duas folhas em alumínio anodizado na cor branca e vidro transparente

- LEGENDA DE ACABAMENTOS**
- PISOS:**
- 01- Porcelanato polido 60x60 bronze-armari ou similar
  - 02- Porcelanato polido 60x120 bianco-paonazzetto ou similar
  - 03- Porcelanato natural 60x120 bianco-paonazzetto ou similar
  - 04- Porcelanato bege 60x60 natural
  - 05- Porcelanato bege 60x60 natural
  - 06- Porcelanato bege 60x60 natural
  - 07- Bloco inter-travado calçadas e vias de carro
  - 08- Granilite
  - 09- Carpete modulado 50x50 com 7mm de espessura
  - 10- Piso Elevado com carpete modulado 50x50
  - 11- Grama esmeralda
  - 12- Pastilha espelho d'água
  - 13- Piso em concreto estampado
  - 14- Cerâmica Pise 60x60 boleado na cor cinza
  - 15- Mármore branco
  - 16- Piso com manta impermeabilizada
  - 17- Piso quartelada em madeira nobre palco auditorio
  - 18- Granito preto
- TETO:**
- 01- Forro em ACM
  - 02- Forro acartonado com tinta acrílica branco neve fosca
  - 03- Forro acartonado com tinta acrílica branco neve fosca e lá de rocha acústica sobre forro
  - 04- Laje Pintada com tinta acrílica branco neve
  - 05- Laje em concreto natural
  - 06- Forro mineral acústico em gesso com lá de rocha acima do forro

- PAREDES:**
- 01- Tinta acrílica acetinada na cor branco neve
  - 02- Tinta acrílica fosca na cor branco neve
  - 03- Fôrnicia na textura linho
  - 04- Fôrnicia na textura Teka Provence
  - 05- Alumínio Composto Vermelho
  - 06- Alumínio Composto Branco
  - 07- Alumínio Composto Grafite
  - 08- Concreto Aparente
  - 09- Revestimento 3D-dimensional
  - 10- Porcelanato polido 30x60 gris-armari ou similar
  - 11- Porcelanato polido 30x60 na cor branco gelo
  - 12- Porcelanato polido 60x60 bronze-armari ou similar
  - 13- Cerâmica esmalada branca 15x15
  - 14- Cerâmica ou porcelanato branco gelo 30x60 TIPO 2
  - 15- Cerâmica ou porcelanato branco gelo 30x60 TIPO 2
  - 16- Cerâmica ou porcelanato vermelho 30x60
  - 17- Granito preto
  - 18- Mármore branco
  - 19- Cortina de vidro
  - 20- Pastilha para espelho d'água
  - 21- Carpete anti-comburente para parede
  - 22- Fachada ventilada
  - 23- Pastilha de vidro logo bwc
  - 24- Pastilha mosaico vermelho
  - 25- Cortina de material isolante acústico retrátil
  - 26- Painel modular difusor acústico feito em madeira que opera até 8000Hz, classe anti-fogo M1, tipo carvalho
  - 27- Painel modular difusor acústico feito em madeira que opera até 8000Hz, classe anti-fogo M1, tipo mogno
  - 28- Papel de Parede geométrico
  - 29- Painel em mosaico de madeira cavinho
  - 30- Cortina de palco corta-fogo
  - 31- Fachada ventilada na cor branca
  - 32- Brise metálico fachada auditorio com abertura de 8%
  - 33- Brise metálico fachada Corredoria abertura de 28%
  - 34- Brise metálico fachada Adm. abertura de 28%
  - 35- Brise metálico fachada Palácio com abertura de 28%
  - 36- Fôrnicia branco real
  - 37- Tinta texturada com quartzo na cor laranja cádmio
  - 38- Tinta texturada com quartzo na cor cinza escuro
  - 39- Tinta texturada com quartzo na cor branco neve
  - 40- Tinta texturada com quartzo na cor cinza claro
  - 41- Tinta fosca na cor preta



**Planta Baixa Auditorio 1º pav**  
1:75

**TRIBUNAL DE JUSTIÇA DO PIAUÍ**  
DEPARTAMENTO DE ENGENHARIA

Projeto de Arquitetura do Novo Palácio da Justiça do Piauí

Responsável Técnico - RRT Principal - Projeto Arquitetônico / CAU: SANDERLAND RIBEIRO - CAU /A37841-0

Responsáveis Técnicos / CREA ou CAU: \_\_\_\_\_

Representante Legal: \_\_\_\_\_

Prancha: \_\_\_\_\_

Conteúdo da prancha: \_\_\_\_\_

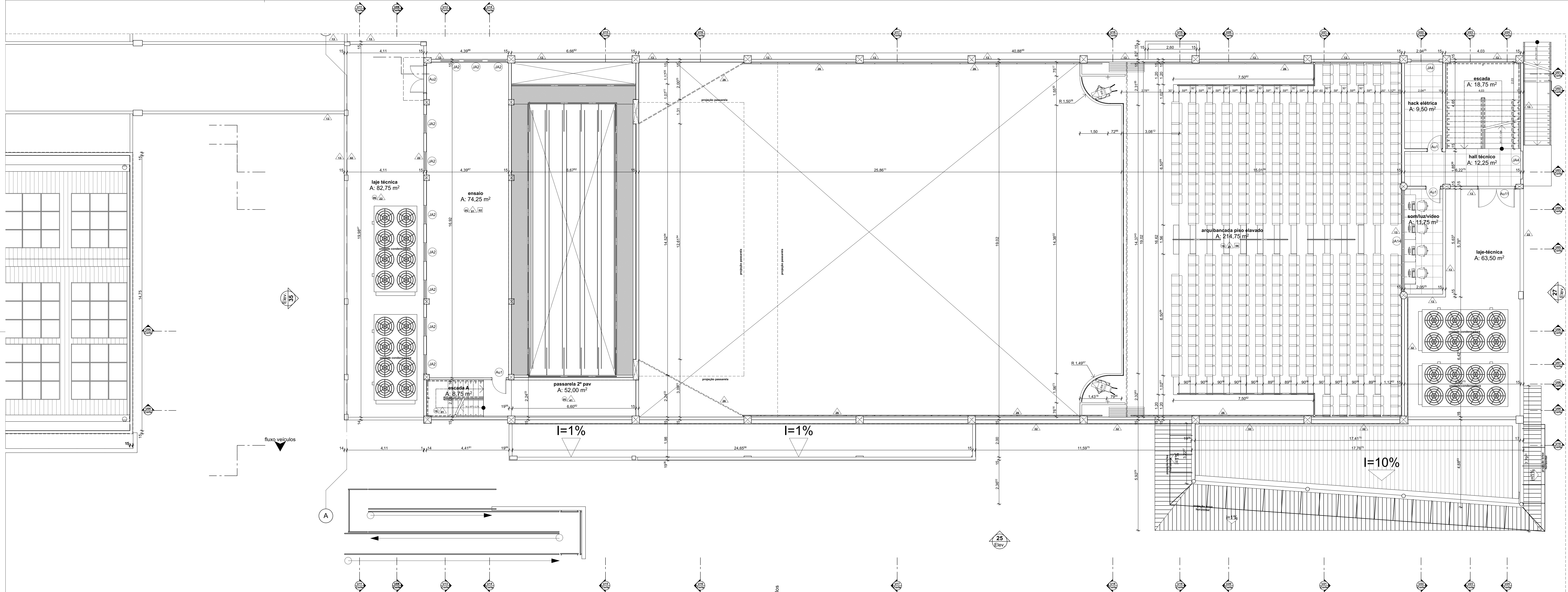
**ARQ-02/14**

Planta Baixa Auditorio 1º pav, planta situação 01, lista janelas 2, lista de portas 2

Desenho: SANDERLAND Escala: 1:75, 1:50, 1:1 Escala: 30/07/2018

Planta modificada/ atualizada em: 31/07/2017 - Revisão 01





lista janelas 2					lista janelas 2					lista janelas 2					lista janelas 2					lista janelas 2					lista janelas 2									
Edifício	ID	LxH	peletori	unidade	Edifício	ID	LxH	peletori	unidade	Edifício	ID	LxH	peletori	unidade	Edifício	ID	LxH	peletori	unidade	Edifício	ID	LxH	peletori	unidade	Edifício	ID	LxH	peletori	unidade	Edifício	ID	LxH	peletori	unidade
A Construir	JA1	0,50x0,50	1,60	5	janela em alumínio anodizado circular com vidro jateado	JA16	0,83x2,84	0,00	2	vidro em alumínio anodizado com vedação vidro transparente	JC11	4,00x0,80	1,70	2	janela basculante em alumínio anodizado com vedação vidro transparente	JC27	2,53x2,10	0,00	1	porta de abrir com uma folha com acabamento em madeira Grafite	EJUD	JEB	2,00x0,50	2,00	1	janela em alumínio anodizado com vedação em vidro transparente	COA	6	1,00x2,10	Porta de abrir metálica Corlo-topo	COA	6	1,00x2,10	Porta de abrir metálica Corlo-topo

- ### LEGENDA DE ACABAMENTOS
- #### PISOS
- 01- Tinta acrílica acetinado na cor branco neve
  - 02- Tinta acrílica fosca na cor branco neve
  - 03- Fôrma na textura lino
  - 04- Fôrma na textura Teika Provence
  - 05- Alumínio Composto Vermelho
  - 06- Alumínio Composto Branco
  - 07- Alumínio Composto Grafite
  - 08- Concreto Aparante
  - 09- Revestimento Tridimensional
  - 10- Porcelanato polido 30x60 gris-armani ou similar
  - 11- Porcelanato polido 30x60 na cor branco gelo
  - 12- Porcelanato polido 60x60 bronze-armani ou similar
  - 13- Cerâmica esmalada branca 15x15
  - 14- Cerâmica ou porcelanato branco 30x60 TIPO 1
  - 15- Cerâmica ou porcelanato branco 30x60 TIPO 2
  - 16- Cerâmica ou porcelanato vermelho 30x60
  - 17- Granito preto
  - 18- Mármore branco
  - 19- Cortina de vidro
  - 20- Pastilha para espelho d'água
  - 21- Carpete anti-comburente para parede
  - 22- Fachada ventilada
  - 23- Pastilha de vidro logo bwc
  - 24- Pastilha mosaico vermelho
  - 25- Cortina de material isolante acústico retrátil
  - 26- Painel modular difusor acústico feito em madeira que opera até 8000Hz, classe antifogo M1, tipo mogno
  - 27- Painel modular difusor acústico feito em madeira que opera até 8000Hz, classe antifogo M1, tipo mogno
  - 28- Papel de Parede geométrico
  - 29- Painel em mosaico de madeira cavanhô
  - 30- Cortina de palco corta-fogo
  - 31- Fachada ventilada na cor branca
  - 32- Brise metálico fachada auditório com abertura de 8%
  - 33- Brise metálico fachada Corregedoria abertura de 28%
  - 34- Brise metálico fachada Adm. abertura de 28%
  - 35- Brise metálico fachada Palácio com abertura de 28%
  - 36- Fôrma branco real
  - 37- Tinta texturada com quartzo na cor laranja cádmio
  - 38- Tinta texturada com quartzo na cor cinza escuro
  - 39- Tinta texturada com quartzo na cor branco neve
  - 40- Tinta texturada com quartzo na cor cinza claro
  - 41- Tinta fosca na cor preta
- #### TETO
- 01- Forro em ACM
  - 02- Forro acartonado com tinta acrílica branco neve fosca
  - 03- Forro acartonado com tinta acrílica branco neve fosca e la de rocha acústica sobre forro
  - 04- Laje Pintada com tinta acrílica branco neve
  - 05- Laje em concreto natural
  - 06- Forro mineral acústico em gesso com la de rocha acima do forro

**Planta Baixa Auditório 2º Pav**  
1:75

**TRIBUNAL DE JUSTIÇA DO PIAUÍ**  
DEPARTAMENTO DE ENGENHARIA

Projeto de Arquitetura do Novo Palácio da Justiça do Piauí

Responsável Técnico - RRT Principal - Projeto Arquitetônico (CAU): SANDERLAND RIBEIRO - CAU 437841-0

Responsáveis Técnicos / CREA ou CAU:

Representante Legal:

TRIBUNAL DE JUSTIÇA DO PIAUÍ

Espaço reservado aos cartórios do Poder Judiciário

Espaço reservado aos cartórios do Poder Judiciário

Espaço reservado aos cartórios do Poder Judiciário

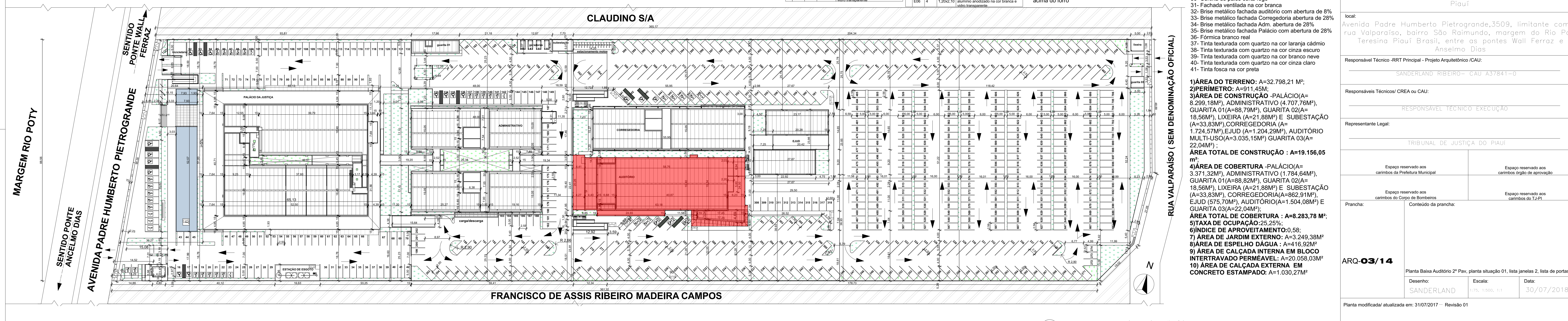
Espaço reservado aos cartórios do Poder Judiciário

**ARQ-03/14**

Planta Baixa Auditório 2º Pav, planta situação 01, lista janelas 2, lista de portas 2

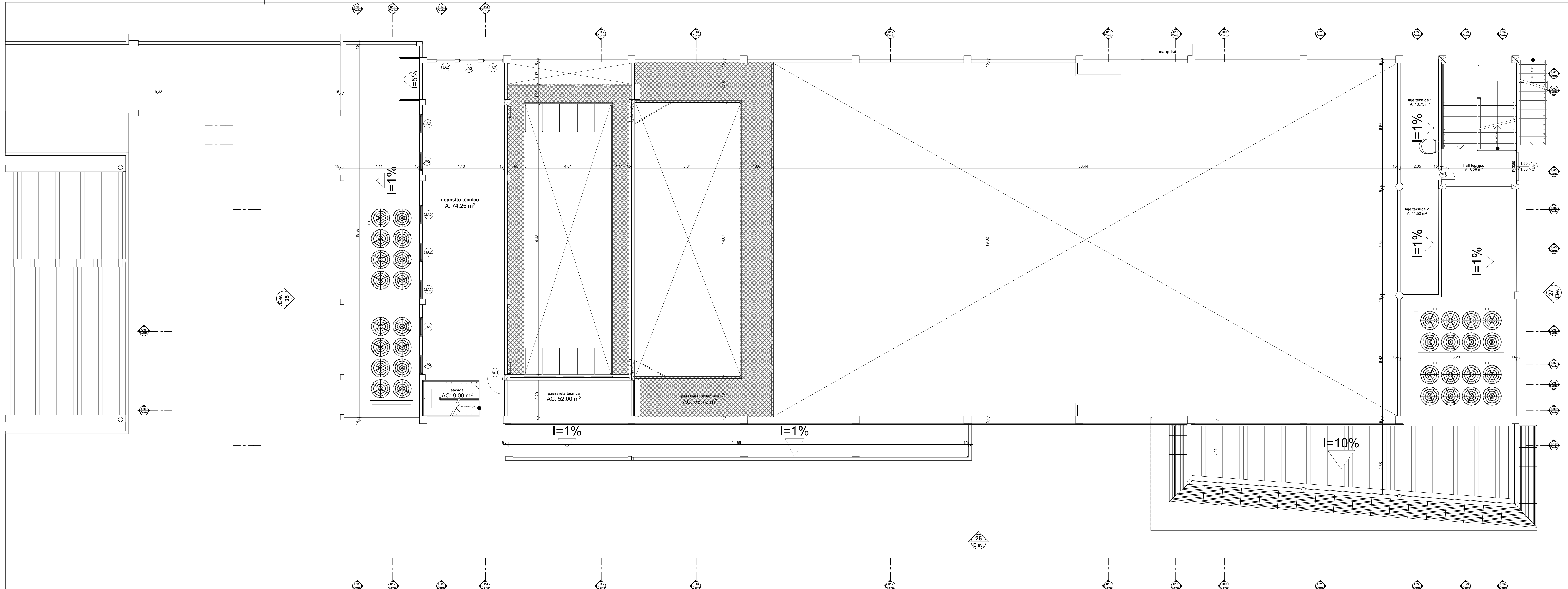
Desenho: SANDERLAND Escala: 1/75, 1:500, 1:1 Data: 30/07/2018

Planta modificada/ atualizada em: 31/07/2017 - Revisão 01



FRANCISCO DE ASSIS RIBEIRO MADEIRA CAMPOS





lista janelas 2				
Edificação	ID	LxH	peitoris	unidade
A Construir	JA1	0,50x0,50	1,60	5
auditorio	JA2	1,00x1,00	0,56	2
auditorio	JA3	1,00x1,00	1,70	18
auditorio	JA4	1,50x1,50	0,60	12
auditorio	JA5	1,50x1,30	0,80	2
auditorio	JA6	3,45x1,30	0,80	1
auditorio	JA7	8,00x2,70	1,00	2
auditorio	JA8	1,50x1,50	1,20	4
auditorio	JA9	6,81x2,84	0,00	1
auditorio	JA10	10,00x2,70	1,00	2
auditorio	JA11	1,50x2,24	0,00	1
auditorio	JA12	2,75x2,24	0,00	1
auditorio	JA13	5,40x2,24	0,00	1
auditorio	JA14	5,44x1,10	1,00	1
auditorio	JA15	6,00x1,30	0,80	1

lista janelas 2				
Edificação	ID	LxH	peitoris	unidade
auditorio	JA16	0,83x2,84	0,00	2
auditorio	JA17	1,04x2,84	0,00	2
auditorio	JA18	3,23x2,84	0,00	1
auditorio	JA19	4,51x2,84	0,00	1
auditorio	JA20	3,23x2,70	0,00	1
auditorio	JA21	4,51x2,70	0,00	1
auditorio	JA22	17,81x2,70	0,00	1
auditorio	JA23	7,00x1,50	1,00	10
corredoria	JC1	1,30x1,10	1,00	1
corredoria	JC2	1,50x0,50	2,10	6
corredoria	JC3	1,50x0,50	2,10	2
corredoria	JC4	1,90x2,60	0,00	1
corredoria	JC5	1,90x2,60	0,00	1
corredoria	JC6	2,00x0,50	1,80	2
corredoria	JC7	2,23x1,10	1,00	1
corredoria	JC8	2,00x1,10	1,00	1
corredoria	JC9	2,28x2,10	0,00	1
corredoria	JC10	3,00x1,50	1,00	2

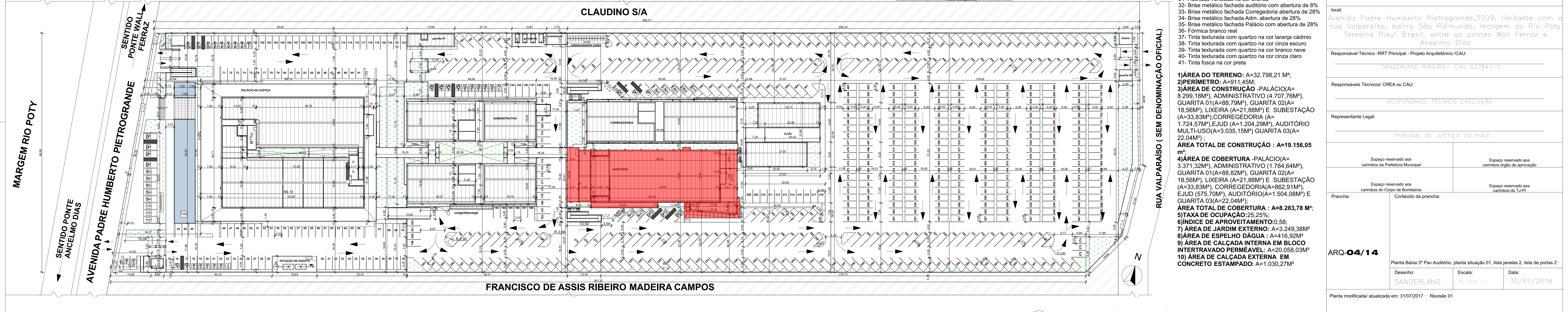

lista janelas 2				
Edificação	ID	LxH	peitoris	unidade
corredoria	JC11	4,00x0,80	1,70	2
corredoria	JC12	4,00x0,80	1,70	1
corredoria	JC13	7,00x0,80	1,80	2
corredoria	JC14	7,00x2,40	0,10	1
corredoria	JC15	1,80x2,50	0,00	1
corredoria	JC16	3,50x2,50	0,00	2
corredoria	JC17	0,50x0,50	1,60	1
corredoria	JC18	0,50x0,50	2,00	2
corredoria	JC19	1,00x0,50	2,10	1
corredoria	JC20	1,00x0,50	2,10	2
corredoria	JC21	2,45x1,50	1,00	1
corredoria	JC22	2,50x1,50	1,00	1
corredoria	JC23	2,85x1,50	1,00	1
corredoria	JC24	3,00x1,50	1,00	1
corredoria	JC25	3,00x1,50	1,00	2
corredoria	JC26	3,07x2,10	0,00	1

lista janelas 2				
Edificação	ID	LxH	peitoris	unidade
corredoria	JC27	23,53x2,10	0,00	1
corredoria	JC28	3,50x1,50	1,00	1
corredoria	JC29	4,15x1,50	1,00	1
corredoria	JC30	5,90x1,50	1,00	1
corredoria	JC31	1,00x0,50	2,00	1
corredoria	JC32	1,40x1,50	1,00	1
corredoria	JC33	1,40x1,50	1,00	1
corredoria	JC34	1,40x1,50	1,00	1
corredoria	JC35	2,50x1,50	1,00	1
corredoria	JC36	2,80x1,50	1,00	1
corredoria	JC37	3,00x1,50	1,00	1
corredoria	JC38	3,80x1,50	1,00	1
EJUD	JE1	1,00x1,50	1,00	1
EJUD	JE2	1,50x0,50	2,00	2
EJUD	JE3	1,50x1,50	1,00	1
EJUD	JE4	1,50x1,50	2,00	2
EJUD	JE5	1,00x0,50	2,00	3
EJUD	JE6	1,50x0,50	2,00	1
EJUD	JE7	2,78x0,50	2,00	2

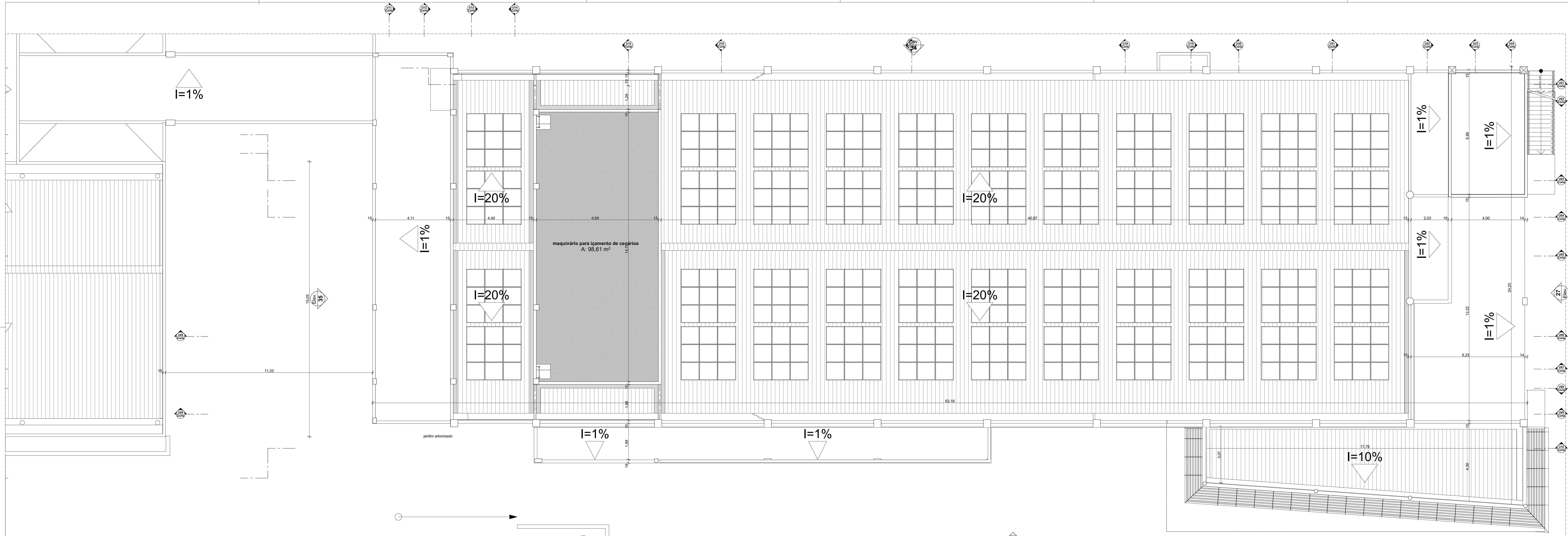
lista de portas Corredoria/EJUD/Auditorio				
ID	UNID	LxH	especificações	unidade
A Construir	AU1	1,60x2,10	porta de abrir com uma folha com acabamento em madeira Grafite	1
AU2	1,00x2,10	porta de abrir com uma folha com acabamento em madeira Grafite	1	
AU3	0,80x2,10	porta de abrir com uma folha com acabamento em madeira Grafite	1	
AU4	1,50x2,10	porta de abrir com duas folhas com acabamento metálico na cor branca	1	
AU5	1,00x2,10	porta elevador	1	
AU6	2,40x2,60	porta metálica de abrir com duas folhas com acabamento anti-choque anti-pânico	1	
AU7	3,10x2,10	porta de abrir em madeira com abertura em madeira e com vidro transparente	1	
AU8	1,80x2,10	porta acústica	1	
AU9	1,80x2,10	porta de abrir em madeira com acabamento metálico na cor castanha	1	
AU10	2,00x2,10	porta de emergência	1	
AU11	2,00x2,10	porta em alumínio anodizado na cor branca sistema de abrir com duas folhas em vidro transparente	1	
AU12	1,80x2,84	porta de abrir com duas folhas em alumínio anodizado na cor branca e vidro transparente	1	
COX	1,00x2,10	porta de abrir em madeira com acabamento metálico na cor castanha	1	
CO1	0,80x2,10	porta de abrir em madeira com acabamento metálico na cor castanha	1	
CO2	2,00x2,10	porta de abrir em madeira com acabamento metálico na cor castanha	1	
CO3	1,80x2,10	porta de abrir em madeira com acabamento metálico na cor castanha	1	
CO4	1,60x2,10	porta de abrir com duas folhas em alumínio anodizado na cor branca e vidro transparente	1	

lista de portas Corredoria/EJUD/Auditorio				
ID	UNID	LxH	especificações	unidade
CO5	6	1,00x2,10	porta de abrir com duas folhas em alumínio anodizado na cor branca e vidro transparente com acabamento anti-pânico	1
CO6	1	1,80x2,80	porta de abrir com duas folhas em alumínio anodizado na cor branca e vidro transparente com acabamento anti-pânico	1
CO7	1	1,50x2,10	grati em cerca ladeada entre o auditorio e jardim	1
CO8	1	1,50x2,10	porta de abrir com duas folhas em alumínio anodizado na cor branca e vidro transparente com acabamento anti-pânico	1
C11	2	0,90x2,10	porta de abrir com uma folha em alumínio anodizado na cor branca e vidro transparente	1
E01	20	0,80x2,10	porta de abrir em madeira com acabamento metálico na cor castanha	1
E02	2	0,80x2,10	porta de abrir em madeira com acabamento metálico na cor castanha	1
E03	1	0,80x2,10	porta acústica	1
E04	1	0,90x2,10	porta de abrir em alumínio e vidro com acabamento metálico na cor castanha	1
E05	2	1,50x2,10	porta de abrir em alumínio e vidro com bancada e vedação em vidro fumê	1
E06	4	1,20x2,10	porta de abrir com duas folhas em alumínio anodizado na cor branca e vidro transparente	1

- LEGENDA DE ACABAMENTOS**
- PISOS**
- 01- Porcelanato polido 60x60 bronze-arnani ou similar
  - 02- Porcelanato polido 60x120 bianco-paonazzetto ou similar
  - 03- Porcelanato natural 60x120 bianco-paonazzetto ou similar
  - 04- Porcelanato bege 60x60 polido
  - 05- Concreto despolado
  - 06- Granilite
  - 07- B loco inter-travado calçadas e vias de carro
  - 08- Carpete modulado 50x50 com 7mm de espessura
  - 09- Piso Elevado com carpete modulado 50x50
  - 10- Gramma esmeralda
  - 11- Porcelanato polido 30x60 na cor branco gelo
  - 12- Porcelanato polido 60x60 bronze-arnani ou similar
  - 13- Cerâmica esmalada branca 15x15
  - 14- Cerâmica ou porcelanato branco gelo 30x60 TIPO 2
  - 15- Cerâmica ou porcelanato vermelho 30x60
  - 16- Granito preto
  - 17- Marmore branco
  - 18- Cortina de vidro
  - 19- Pastilha para espelho d'água
  - 20- Carpete anti-comburente para parede
  - 21- Fachada ventilada
  - 22- Pastilha de vidro logo bwc
  - 23- Pastilha mosaico vermelho
  - 24- Cortina de material isolante acústico retrátil
  - 25- Painel modular difusor acústico feito em madeira que opera até 8000Hz, classe antifogo M1, tipo mogno
  - 26- Painel de Parede geométrico
  - 27- Painel em mosaico de madeira cavnhão
  - 28- Painel modular difusor acústico feito em madeira que opera até 8000Hz, classe antifogo M1, tipo mogno
  - 29- Forro mineral acústico em gesso com lâ de rocha acima do forro
  - 30- Forro em ACM
  - 31- Forro acartonado com tinta acrílica branco neve fosca
  - 32- Forro acartonado com tinta acrílica branco neve fosca e lâ de rocha acústica sobre forro
  - 33- Laje Pintada com tinta acrílica branco neve
  - 34- Laje em concreto natural
  - 35- Forro mineral acústico em gesso com lâ de rocha acima do forro
- TETO**
- 01- Forro em ACM
  - 02- Forro acartonado com tinta acrílica branco neve fosca
  - 03- Forro acartonado com tinta acrílica branco neve fosca e lâ de rocha acústica sobre forro
  - 04- Laje Pintada com tinta acrílica branco neve
  - 05- Laje em concreto natural
  - 06- Forro mineral acústico em gesso com lâ de rocha acima do forro







**lista janelas 2**

Edifcação	ID	LxH	peitoris	unid	descrição
A Construir	JA1	0,50x0,50	1,60	5	janela em alumínio anodizado circular com vidro jateado
auditorio	JA2	1,00x1,00	0,56	2	janela em alumínio anodizado circular com vidro jateado
auditorio	JA3	1,00x1,00	1,70	18	janela em alumínio anodizado circular com vidro jateado
auditorio	JA4	1,50x1,50	0,60	12	janela em alumínio anodizado circular com vidro jateado
auditorio	JA5	1,80x1,30	0,80	2	janela em vidro duplo acústico transparente
auditorio	JA6	3,45x1,30	0,80	1	janela em vidro tipo vitre brn, com microbolha e cablo de som
auditorio	JA7	8,00x2,70	1,00	2	janela em alumínio anodizado com vedação em vidro transparente
auditorio	JA8	1,50x1,50	1,20	4	janela em alumínio anodizado com vedação em vidro transparente
auditorio	JA9	6,81x2,84	0,00	1	janela em alumínio anodizado com vedação em vidro transparente
auditorio	JA10	10,00x2,70	1,00	2	janela em alumínio anodizado com vedação em vidro transparente
auditorio	JA11	1,80x2,24	0,00	1	janela em alumínio anodizado com vedação em vidro transparente
auditorio	JA12	2,75x2,24	0,00	1	janela em alumínio anodizado com vedação em vidro transparente
auditorio	JA13	5,40x2,24	0,00	1	janela em alumínio anodizado com vedação em vidro transparente
auditorio	JA14	5,44x1,10	1,00	1	janela em vidro duplo acústico transparente
auditorio	JA15	6,00x1,30	0,80	1	janela em vidro duplo acústico transparente

**lista janelas 2**

Edifcação	ID	LxH	peitoris	unid	descrição
auditorio	JA16	0,83x2,84	0,00	2	vitrine em alumínio anodizado com vedação em vidro transparente
auditorio	JA17	1,04x2,84	0,00	2	vitrine em alumínio anodizado com vedação em vidro transparente
auditorio	JA18	3,23x2,84	0,00	1	vitrine em alumínio anodizado com vedação em vidro transparente
auditorio	JA19	4,51x2,84	0,00	1	vitrine em alumínio anodizado com vedação em vidro transparente
auditorio	JA20	3,23x2,70	0,00	1	vitrine em alumínio anodizado com vedação em vidro transparente
auditorio	JA21	4,51x2,70	0,00	1	vitrine em alumínio anodizado com vedação em vidro transparente
auditorio	JA22	17,81x2,70	0,00	1	vitrine em alumínio anodizado com vedação em vidro transparente
auditorio	JA23	7,00x0,50	1,00	10	janela em alumínio anodizado com vedação em vidro transparente
corredoria	JC1	7,00x1,50	1,00	10	vitrine em vidro duplo acústico transparente
corredoria	JC2	1,30x1,10	1,00	1	vitrine em vidro duplo acústico transparente
corredoria	JC3	1,50x0,50	2,10	6	vitrine em vidro duplo acústico transparente
corredoria	JC4	1,90x0,50	2,10	2	vitrine em vidro duplo acústico transparente
corredoria	JC5	1,90x0,50	0,00	1	corrimão de vidro com basculante e vedação em vidro fumê
corredoria	JC6	2,00x0,50	1,80	2	vitrine em vidro duplo acústico transparente
corredoria	JC7	2,23x1,10	1,00	1	vitrine em vidro transparente para acionamento e cadeiras
corredoria	JC8	2,00x1,50	1,00	1	vitrine em vidro transparente para acionamento e cadeiras
corredoria	JC9	2,28x2,10	0,00	1	vitrine em vidro transparente para acionamento e cadeiras
corredoria	JC10	3,00x1,50	1,00	2	vitrine em vidro transparente para acionamento e cadeiras

**lista janelas 2**

Edifcação	ID	LxH	peitoris	unid	descrição
corredoria	JC11	4,00x0,80	1,70	2	vitrine em alumínio anodizado na cor branca com vedação em vidro jateado
corredoria	JC12	4,00x0,80	1,70	1	vitrine em alumínio anodizado na cor branca com vedação em vidro jateado
corredoria	JC13	7,00x0,80	1,80	2	vitrine em alumínio anodizado na cor branca com vedação em vidro jateado
corredoria	JC14	7,00x2,40	0,10	1	vitrine em alumínio anodizado na cor branca com vedação em vidro jateado
corredoria	JC15	1,80x2,50	0,00	1	vitrine em alumínio anodizado na cor branca com vedação em vidro jateado
corredoria	JC16	3,50x2,50	0,00	2	vitrine em alumínio anodizado na cor branca com vedação em vidro jateado
corredoria	JC17	0,50x0,50	1,60	1	tipo de vidro
corredoria	JC18	0,50x0,50	2,00	2	tipo de vidro
corredoria	JC19	1,00x0,50	2,00	1	vitrine em alumínio anodizado na cor branca com vedação em vidro jateado
corredoria	JC20	1,00x0,50	2,10	2	vitrine em alumínio anodizado na cor branca com vedação em vidro jateado
corredoria	JC21	2,45x1,50	1,00	1	vitrine em alumínio anodizado na cor branca com vedação em vidro jateado
corredoria	JC22	2,50x1,50	1,00	1	vitrine em alumínio anodizado na cor branca com vedação em vidro jateado
corredoria	JC23	2,85x1,50	1,00	1	vitrine em alumínio anodizado na cor branca com vedação em vidro jateado
corredoria	JC24	3,00x1,50	1,00	1	vitrine em alumínio anodizado na cor branca com vedação em vidro jateado
corredoria	JC25	3,00x1,50	1,00	2	vitrine em alumínio anodizado na cor branca com vedação em vidro jateado
corredoria	JC26	3,07x2,10	0,00	1	vitrine em alumínio anodizado na cor branca com vedação em vidro jateado

**lista janelas 2**

Edifcação	ID	LxH	peitoris	unid	descrição
corredoria	JC27	23,53x2,10	0,00	1	divisor em alumínio anodizado na cor branca com vedação em vidro jateado
corredoria	JC28	3,50x1,50	1,00	1	vitrine em alumínio anodizado na cor branca com vedação em vidro jateado
corredoria	JC29	4,15x1,50	1,00	1	vitrine em alumínio anodizado na cor branca com vedação em vidro jateado
corredoria	JC30	5,90x1,50	1,00	1	vitrine em alumínio anodizado na cor branca com vedação em vidro jateado
corredoria	JC31	1,00x0,50	2,00	1	vitrine em alumínio anodizado na cor branca com vedação em vidro jateado
corredoria	JC32	1,40x1,50	1,00	1	vitrine em alumínio anodizado na cor branca com vedação em vidro jateado
corredoria	JC33	2,50x1,50	1,00	1	vitrine em alumínio anodizado na cor branca com vedação em vidro jateado
corredoria	JC34	1,40x1,50	1,00	1	vitrine em alumínio anodizado na cor branca com vedação em vidro jateado
corredoria	JC35	2,50x1,50	1,00	1	vitrine em alumínio anodizado na cor branca com vedação em vidro jateado
corredoria	JC36	2,80x1,50	1,00	1	vitrine em alumínio anodizado na cor branca com vedação em vidro jateado
corredoria	JC37	3,00x1,50	1,00	1	vitrine em alumínio anodizado na cor branca com vedação em vidro jateado
corredoria	JC38	3,80x1,50	1,00	1	vitrine em alumínio anodizado na cor branca com vedação em vidro jateado
EJUD	JE1	1,00x1,50	1,00	1	janela em alumínio anodizado na cor branca com vedação em vidro jateado
EJUD	JE2	1,50x0,50	2,00	2	janela em alumínio anodizado na cor branca com vedação em vidro jateado
EJUD	JE3	1,50x1,50	1,00	1	janela em alumínio anodizado na cor branca com vedação em vidro jateado
EJUD	JE4	1,50x1,50	2,00	2	janela em alumínio anodizado na cor branca com vedação em vidro jateado
EJUD	JE5	1,00x0,50	2,00	3	janela em alumínio anodizado na cor branca com vedação em vidro jateado
EJUD	JE6	1,50x0,50	2,00	1	janela em alumínio anodizado na cor branca com vedação em vidro jateado
EJUD	JE7	2,78x0,50	2,00	2	janela em alumínio anodizado na cor branca com vedação em vidro jateado

**lista janelas 2**

Edifcação	ID	LxH	peitoris	unid	descrição
EJUD	JE8	2,00x0,50	2,00	1	janela em alumínio anodizado com vedação em vidro transparente
EJUD	JE9	3,10x0,50	2,00	2	janela em alumínio anodizado com vedação em vidro transparente
EJUD	JE10	3,12x0,50	2,00	1	janela em alumínio anodizado com vedação em vidro transparente
EJUD	JE11	2,00x1,10	1,00	1	janela em alumínio anodizado com vedação em vidro transparente
EJUD	JE12	3,00x0,50	2,00	7	janela em alumínio anodizado com vedação em vidro transparente
EJUD	JE13	3,00x1,50	1,00	10	janela em alumínio anodizado com vedação em vidro transparente
EJUD	JE14	2,50x1,50	1,00	2	janela em alumínio anodizado com vedação em vidro transparente
EJUD	JE15	2,50x1,50	1,00	8	janela em alumínio anodizado com vedação em vidro transparente
EJUD	JE16	1,50x1,50	1,00	2	janela em alumínio anodizado com vedação em vidro transparente
EJUD	JE17	2,90x1,50	0,00	2	cobogó pré-moldado
EJUD	JE18	2,90x1,50	2,20	2	cobogó pré-moldado
Guarita 03	GU3	2,50x1,10	1,00	1	vitrine em alumínio anodizado com vedação em vidro transparente
Guarita 03	GU4	2,50x1,10	1,00	1	vitrine em alumínio anodizado com vedação em vidro transparente
Guarita 03	GU5	4,50x1,10	1,00	1	vitrine em alumínio anodizado com vedação em vidro transparente
Guarita 03	GU6	1,00x0,50	1,60	1	vitrine em alumínio anodizado com vedação em vidro transparente
Guarita 03	GU7	0,60x1,10	1,00	1	vitrine em alumínio anodizado com vedação em vidro transparente

**lista de portas Corredoria/Auditorio**

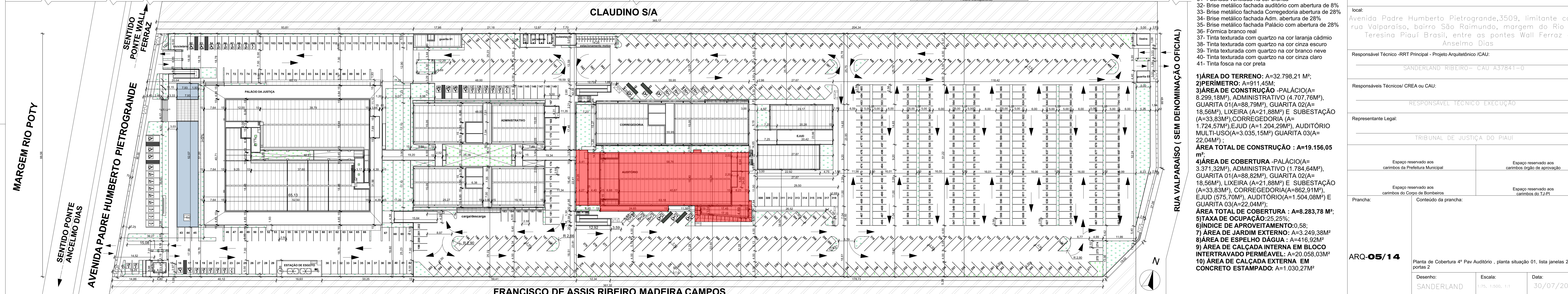
ID	UNID	LxH	especificações
Au1	1	1,60x2,10	porta de abrir com uma folha com acabamento em madeira Grafite
Au1	2	1,00x2,10	porta de abrir com uma folha com acabamento em madeira Grafite
Au1	34	0,80x2,10	porta de abrir com uma folha com acabamento em madeira Grafite
Au2	1	1,50x2,20	porta de abrir em madeira com acabamento metálico na cor branca
Au4	1	0,90x1,80	porta elevador
Au5	2	1,00x2,10	porta metálica de abrir com duas folhas com acabamento anti-cabo
Au7	3	1,10x2,10	porta de abrir com sentido duplo de abertura em madeira e com vidro transparente
Au8	9	1,80x2,10	porta de abrir em madeira com sentido duplo de abertura em madeira e com vidro transparente
Au10	2	0,80x2,10	porta acústica
Au10	7	1,80x2,10	porta de emergência
Au11	1	2,00x2,10	porta em alumínio anodizado na cor branca com vedação em vidro jateado
Au12	4	1,80x2,84	porta acústica de abrir em madeira com acabamento metálico na cor branca
COX	1	0,80x2,10	porta de abrir com duas folhas em alumínio anodizado na cor branca e vidro fumê
CO1	57	0,80x2,10	porta de abrir em madeira com acabamento metálico na cor branca
CO2	2	0,80x2,10	porta de abrir em madeira com acabamento metálico na cor branca
CO2	14	0,80x2,10	porta de abrir em madeira com acabamento metálico na cor branca
CO3	4	1,60x2,10	porta de abrir com duas folhas em alumínio anodizado na cor branca e vidro transparente

**lista de portas Corredoria/Auditorio**

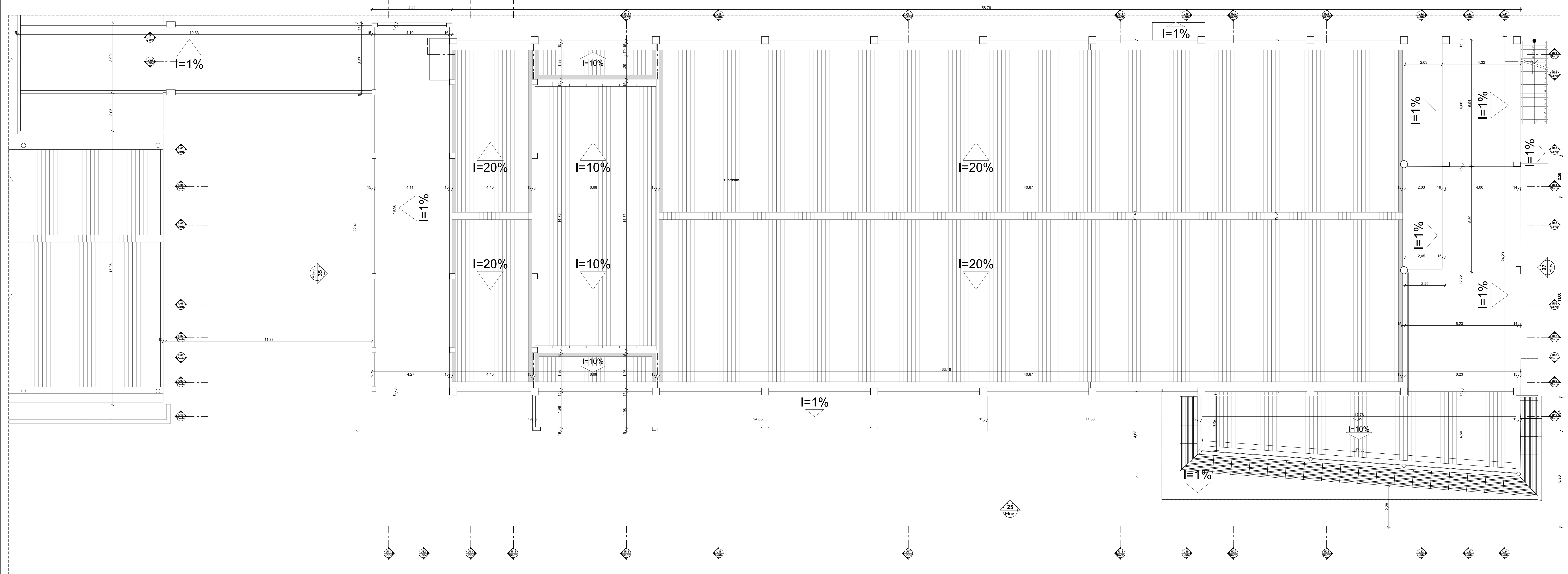
ID	UNID	LxH	especificações
CO4	6	1,00x2,10	porta de abrir com duas folhas em alumínio anodizado na cor branca e vidro transparente com acionamento anti-pânico
CO5	3	1,72x2,10	porta de abrir com duas folhas em alumínio anodizado na cor branca e vidro transparente com acionamento anti-pânico
CO6	1	1,80x2,60	porta de abrir com duas folhas em alumínio anodizado na cor branca e vidro transparente com acionamento anti-pânico
CO7	1	1,50x2,10	grati em coroa ladeada entre corredoria e jardim
CO8	1	1,50x2,10	grati em coroa ladeada entre o auditorio e corredoria
C10	1	1,50x2,10	porta de abrir com duas folhas em alumínio anodizado na cor branca e vidro transparente
C11	2	0,90x2,10	porta de abrir em madeira com acabamento metálico na cor branca
E01	20	0,80x2,10	porta de abrir em madeira com acabamento metálico na cor branca
E02	2	0,80x2,10	porta de abrir em madeira com acabamento metálico na cor branca
E02	5	0,80x2,10	porta de abrir em madeira com acabamento metálico na cor branca
E03	1	0,80x2,10	porta de abrir em madeira com acabamento metálico na cor branca
E04	1	0,90x2,30	porta de abrir em alumínio e vidro com bancada e vedação em vidro fumê
E05	2	1,50x2,10	porta de abrir em alumínio e vidro com bancada e vedação em vidro fumê
E06	4	1,20x2,10	porta de abrir com duas folhas em alumínio anodizado na cor branca e vidro transparente

- LEGENDA DE ACABAMENTOS**
- PISOS:**
- 01- Porcelanato polido 60x60 bronze-armari ou similar
  - 02- Porcelanato polido 60x120 branco-paonazzetto ou similar
  - 03- Porcelanato natural 60x120 branco-paonazzetto ou similar
  - 04- Porcelanato bege 60x60 polido
  - 05- Porcelanato bege 60x60 natural
  - 06- Concreto despolado
  - 07- Bloco inter-travado calçadas e vias de carro
  - 08- Granilite
  - 09- Carpete modulado 50x50 com 7mm de espessura
  - 10- Piso Elevado com carpete modulado 50x50
  - 11- Grama esmeralda
  - 12- Pastilha espelho d'água
  - 13- Piso em concreto estampado
  - 14- Cerâmica Pise 60x60 boleado na cor cinza
  - 15- Mármore branco
  - 16- Piso com manta impermeabilizada
  - 17- Piso quartelada em madeira nobre palco auditorio
  - 18- Granito preto
- TETO:**
- 01- Forro em ACM
  - 02- Forro acartonado com tinta acrílica branco neve fosca
  - 03- Forro acartonado com tinta acrílica branco neve fosca
  - 04- Laje Pintada com tinta acrílica branco neve
  - 05- Laje em concreto natural
  - 06- Forro mineral acústico em gesso com lâ de rocha acima do forro

- PAREDES:**
- 01- Tinta acrílica acinada na cor branco neve
  - 02- Tinta acrílica fosca na cor branco neve
  - 03- Fôrma na textura linha
  - 04- Fôrma na textura Teka Provence
  - 05- Alumínio Composto Vermelho
  - 06- Alumínio Composto Branco
  - 07- Alumínio Composto Grafite
  - 08- Concreto Aparente
  - 09- Revestimento 3d-dimensional
  - 10- Porcelanato polido 30x60 gris-armari ou similar
  - 11- Porcelanato polido 30x60 na cor branco gelo
  - 12- Porcelanato polido 60x60 bronze-armari ou similar
  - 13- Cerâmica esmalada branca 15x15
  - 14- Cerâmica ou porcelanato branco gelo 30x60 TIPO 1
  - 15- Cerâmica ou porcelanato branco gelo 30x60 TIPO 2
  - 16- Cerâmica ou porcelanato vermelho 30x60
  - 17- Granito preto
  - 18- Mármore branco
  - 19- Cortina de vidro
  - 20- Pastilha para espelho d'água
  - 21- Carpete anti-comburente para parede
  - 22- Fachada ventilada
  - 23- Pastilha de vidro logo bwc
  - 24- Pastilha mosaico vermelho
  - 25- Cortina de material isolante acústico retrátil
  - 26- Painel modular difusor acústico feito em madeira que opera até 8000Hz, classe antifogo M1, tipo mogno
  - 27- Painel modular difusor acústico feito em madeira que opera até 8000Hz, classe antifogo M1, tipo mogno
  - 28- Papel de Parede geométrico
  - 29- Painel em mosaico de madeira cavinho
  - 30- Cortina de palco corta-fogo
  - 31- Fachada ventilada na cor branca
  - 32- Brise metálico fachada auditorio com abertura de 8%
  - 33- Brise metálico fachada Corredoria abertura de 28%
  - 34- Brise metálico fachada Adm. abertura de 28%
  - 35- Brise metálico fachada Palácio com abertura de 28%
  - 36- Fôrma branco real
  - 37- Tinta texturada com quartzo na cor laranja cádmio
  - 38- Tinta texturada com quartzo na cor cinza escuro
  - 39- Tinta texturada com quartzo na cor branco neve
  - 40- Tinta texturada com quartzo na cor cinza claro
  - 41- Tinta fosca na cor preta

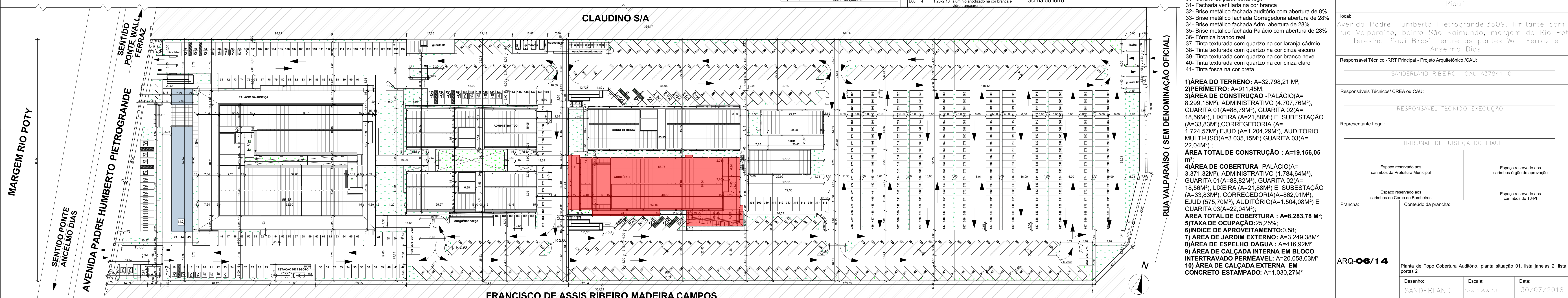
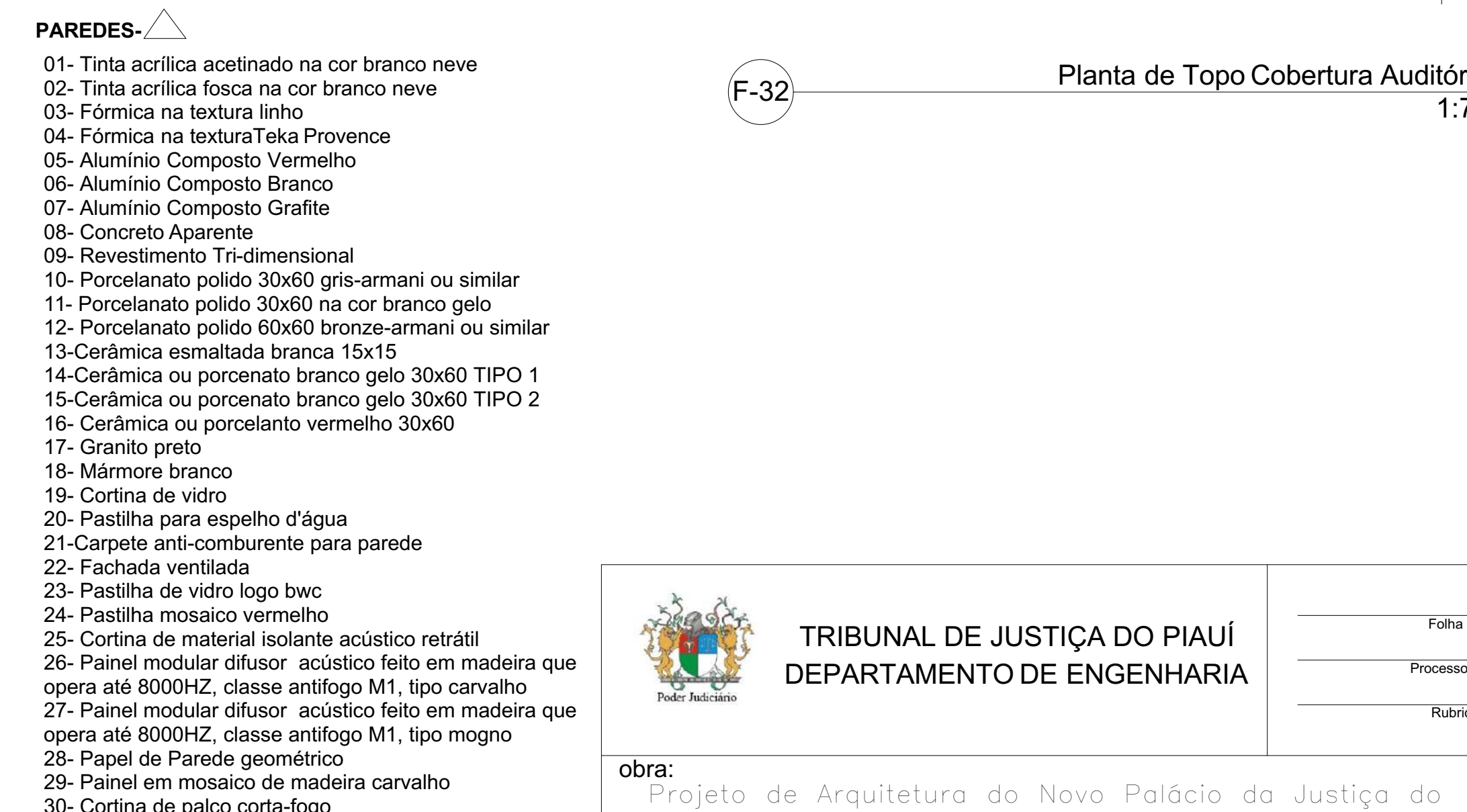






lista janelas 2			lista janelas 2			lista janelas 2			lista janelas 2			lista de portas Corredoria/EJUD/Auditorio			lista de portas Corredoria/EJUD/Auditorio																																																																																																																																																																																												
Edificacão	ID	LxH	peletori	unidade	descrição	Edificacão	ID	LxH	peletori	unidade	descrição	Edificacão	ID	LxH	peletori	unidade	descrição	Edificacão	ID	LxH	peletori	unidade	descrição	Edificacão	ID	LxH	peletori	unidade	descrição																																																																																																																																																																														
<b>A Construir</b>																																																																																																																																																																																																											
Auditorio	JA1	0,50x0,50	1,60	5	janela em alumínio anodizado circular com vidro jateado	Auditorio	JA16	0,83x2,84	0,00	2	vidro em alumínio anodizado com vedação vidro transparente	Corredoria	JC11	4,00x0,80	1,70	2	janela basculante em alumínio anodizado com vedação vidro transparente	EJUD	JEB	2,00x0,50	2,00	1	janela em alumínio anodizado com vedação em vidro transparente	Corredoria	JC12	4,00x0,80	1,70	2	vidro em alumínio anodizado com vedação vidro transparente	EJUD	JEB	3,10x0,50	2,00	2	janela em alumínio anodizado com vedação em vidro transparente	Corredoria	JC13	7,00x0,80	1,80	2	vidro em alumínio anodizado com vedação vidro transparente	EJUD	JEB	3,10x0,50	2,00	1	janela em alumínio anodizado com vedação em vidro transparente	Corredoria	JC14	7,00x0,80	1,80	2	vidro em alumínio anodizado com vedação vidro transparente	EJUD	JEB	3,10x0,50	2,00	1	janela em alumínio anodizado com vedação em vidro transparente	Corredoria	JC15	1,80x2,50	0,00	1	vidro em alumínio anodizado com vedação vidro transparente	EJUD	JEB	3,10x0,50	2,00	1	janela em alumínio anodizado com vedação em vidro transparente	Corredoria	JC16	3,50x2,50	0,00	1	vidro em alumínio anodizado com vedação vidro transparente	EJUD	JEB	3,10x0,50	2,00	1	janela em alumínio anodizado com vedação em vidro transparente	Corredoria	JC17	0,50x0,50	1,60	1	vidro em alumínio anodizado com vedação vidro transparente	EJUD	JEB	3,10x0,50	2,00	1	janela em alumínio anodizado com vedação em vidro transparente	Corredoria	JC18	1,80x2,50	0,00	1	vidro em alumínio anodizado com vedação vidro transparente	EJUD	JEB	3,10x0,50	2,00	1	janela em alumínio anodizado com vedação em vidro transparente	Corredoria	JC19	1,50x0,50	2,10	6	vidro em alumínio anodizado com vedação vidro transparente	EJUD	JEB	3,10x0,50	2,00	1	janela em alumínio anodizado com vedação em vidro transparente	Corredoria	JC20	1,00x0,50	2,10	2	vidro em alumínio anodizado com vedação vidro transparente	EJUD	JEB	3,10x0,50	2,00	1	janela em alumínio anodizado com vedação em vidro transparente	Corredoria	JC21	2,45x1,50	1,00	1	vidro em alumínio anodizado com vedação vidro transparente	EJUD	JEB	3,10x0,50	2,00	1	janela em alumínio anodizado com vedação em vidro transparente	Corredoria	JC22	2,50x1,50	1,00	1	vidro em alumínio anodizado com vedação vidro transparente	EJUD	JEB	3,10x0,50	2,00	1	janela em alumínio anodizado com vedação em vidro transparente	Corredoria	JC23	2,85x1,50	1,00	1	vidro em alumínio anodizado com vedação vidro transparente	EJUD	JEB	3,10x0,50	2,00	1	janela em alumínio anodizado com vedação em vidro transparente	Corredoria	JC24	3,00x1,50	1,00	1	vidro em alumínio anodizado com vedação vidro transparente	EJUD	JEB	3,10x0,50	2,00	1	janela em alumínio anodizado com vedação em vidro transparente	Corredoria	JC25	3,00x1,50	1,00	2	vidro em alumínio anodizado com vedação vidro transparente	EJUD	JEB	3,10x0,50	2,00	1	janela em alumínio anodizado com vedação em vidro transparente	Corredoria	JC26	3,07x2,10	0,00	1	vidro em alumínio anodizado com vedação vidro transparente	EJUD	JEB	2,78x0,50	2,00	2	janela em alumínio anodizado com vedação em vidro transparente

- LEGENDA DE ACABAMENTOS**
- PISOS-**
- 01- Porcelanato polido 60x60 bronze-armari ou similar
  - 02- Porcelanato polido 60x120 bianco-paonazzetto ou similar
  - 03- Porcelanato natural 60x120 bianco-paonazzetto ou similar
  - 04- Porcelanato bege 60x60 polido
  - 05- Porcelanato bege 60x60 natural
  - 06- Concreto desmoldado
  - 07- Bloco inter-travado calçadas e vias de carro
  - 08- Granilite
  - 09- Carpete modulado 50x50 com 7mm de espessura
  - 10- Piso Elevado com carpete modulado 50x50
  - 11- Grama esmeralda
  - 12- Pastilha espelho d'água
  - 13- Piso em concreto estampado
  - 14- Cerâmica Pils 60x60 boleado na cor cinza
  - 15- Mármore branco
  - 16- Piso em manta impermeabilizada
  - 17- Piso quartelada em madeira nobre palco auditorio
  - 18- Granito preto
- TETO-**
- 01- Forro em ACM
  - 02- Forro acartonado com tinta acrílica branco neve fosca
  - 03- Forro acartonado com tinta acrílica branco neve fosca e la de rocha acústica sobre forro
  - 04- Laje Pintada com tinta acrílica branco neve
  - 05- Laje em concreto natural
  - 06- Forro mineral acústico em gesso com la de rocha acima do forro



**TRIBUNAL DE JUSTIÇA DO PIAUÍ**  
DEPARTAMENTO DE ENGENHARIA

Projeto de Arquitetura do Novo Palácio da Justiça do Piauí

Responsável Técnico - RRT Principal - Projeto Arquitetônico (CAU): SANDERLAND RIBEIRO - CAU A37841-0

Responsáveis Técnicos / CREA ou CAU:

Representante Legal:

TRIBUNAL DE JUSTIÇA DO PIAUÍ

ÁREA DO TERRENO: A=32.798,21 M<sup>2</sup>;  
2) PERÍMETRO: A=911,45M;  
3) ÁREA DE CONSTRUÇÃO - PALÁCIO (A=8.299,18M<sup>2</sup>), ADMINISTRATIVO (4.707,76M<sup>2</sup>), GUARITA 01(A=88,79M<sup>2</sup>), GUARITA 02(A=18,56M<sup>2</sup>), LIXEIRA (A=21,88M<sup>2</sup>) E SUBESTAÇÃO (A=33,83M<sup>2</sup>), CORREGEDORIA (A=1.724,57M<sup>2</sup>), EJUD (A=1.204,29M<sup>2</sup>), AUDITÓRIO MULTIFUNÇÃO (A=3.035,15M<sup>2</sup>), GUARITA 03(A=22,04M<sup>2</sup>);  
ÁREA TOTAL DE CONSTRUÇÃO: A=19.156,05 m<sup>2</sup>;  
4) ÁREA DE COBERTURA - PALÁCIO (A=3.371,32M<sup>2</sup>), ADMINISTRATIVO - PALÁCIO (A=8.299,18M<sup>2</sup>), GUARITA 01(A=88,82M<sup>2</sup>), GUARITA 02(A=18,56M<sup>2</sup>), LIXEIRA (A=21,88M<sup>2</sup>) E SUBESTAÇÃO (A=33,83M<sup>2</sup>), CORREGEDORIA (A=862,91M<sup>2</sup>), EJUD (575,70M<sup>2</sup>), AUDITÓRIO (A=1.504,08M<sup>2</sup>) E GUARITA 03(A=22,04M<sup>2</sup>);  
ÁREA TOTAL DE COBERTURA: A=8.283,78 M<sup>2</sup>;  
5) TAXA DE OCUPAÇÃO: 25,25%;  
6) ÍNDICE DE APROVEITAMENTO: 0,58;  
7) ÁREA DE JARDIM EXTERNO: A=3.249,38M<sup>2</sup>;  
8) ÁREA DE ESPELHO D'ÁGUA: A=416,92M<sup>2</sup>;  
9) ÁREA DE CALÇADA INTERNA EM BLOCO INTERRAVADO PERMÊAVEL: A=20.058,03M<sup>2</sup>;  
10) ÁREA DE CALÇADA EXTERNA EM CONCRETO ESTAMPADO: A=1.030,27M<sup>2</sup>

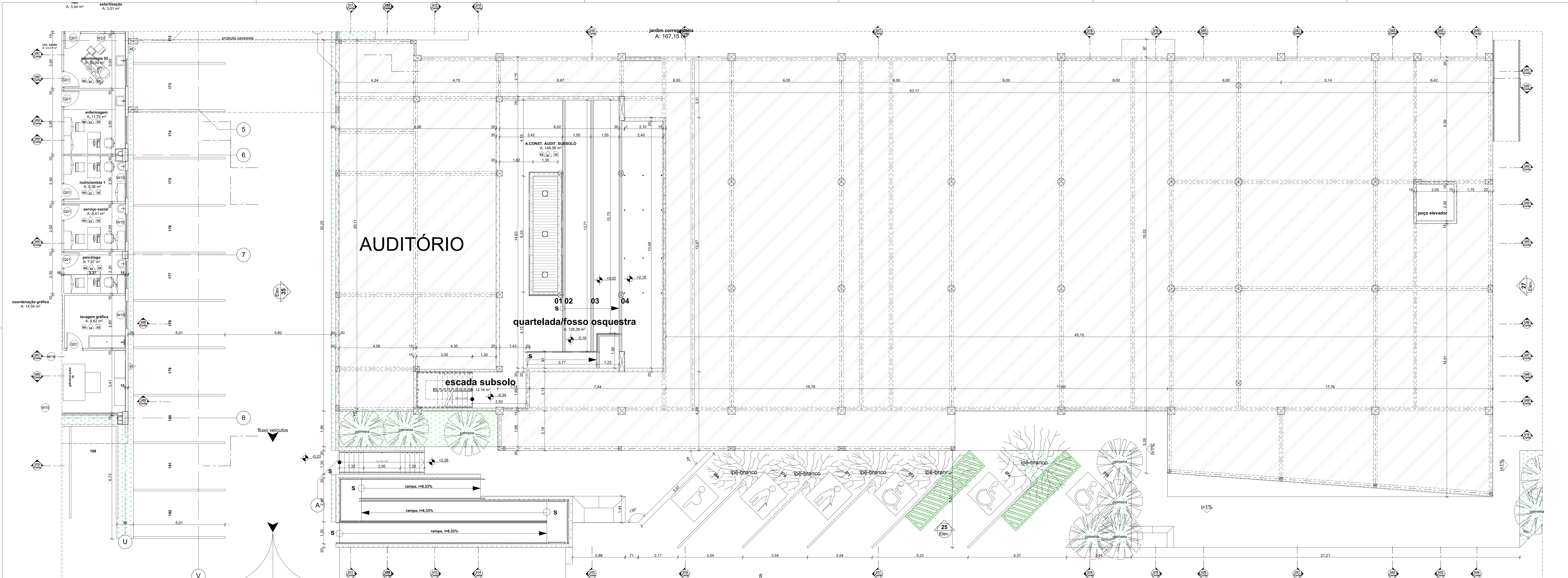
ARQ-06/14

Planta de Topo Cobertura Auditorio, planta situação 01, lista janelas 2, lista de portas 2

Desenho: SANDERLAND Escala: 1:75, 1:500, 1:1 Data: 30/07/2018

Planta modificada/atualizada em: 31/07/2017 - Revisão 01





**lista janelas 2**

Edifício	ID	LxH	peitoris	unid	descrição
A Construir	JA1	0,50x0,50	1,80	5	janela em alumínio anodizado circular com vidro jateado
auditorio	JA2	1,00x1,00	0,56	2	janela em alumínio anodizado circular com vidro jateado
auditorio	JA3	1,00x1,00	1,70	18	janela em alumínio anodizado circular com vidro jateado
auditorio	JA4	1,50x1,50	0,80	12	janela em alumínio anodizado circular com vidro jateado
auditorio	JA5	1,50x1,30	0,80	2	janela em vidro duplo acústico transparente
auditorio	JA6	3,45x1,30	0,80	1	janela em vidro tipo vitrine livr., com microbolha e vidro de segurança
auditorio	JA7	8,00x2,70	1,00	2	janela em alumínio anodizado circular com vidro jateado
auditorio	JA8	1,50x1,50	1,20	4	janela em alumínio anodizado com vedação em vidro transparente
auditorio	JA9	6,81x2,84	0,00	1	janela em alumínio anodizado com vedação em vidro transparente
auditorio	JA10	10,00x2,70	1,00	2	janela em alumínio anodizado com vedação em vidro transparente
auditorio	JA11	1,80x2,24	0,00	1	janela em alumínio anodizado com vedação em vidro transparente
auditorio	JA12	2,75x2,24	0,00	1	janela em alumínio anodizado com vedação em vidro transparente
auditorio	JA13	5,40x2,24	0,00	1	janela em alumínio anodizado com vedação em vidro transparente
auditorio	JA14	5,44x1,10	1,00	1	janela em vidro duplo acústico transparente
auditorio	JA15	6,00x1,30	0,80	1	janela em vidro duplo acústico transparente

**lista janelas 2**

Edifício	ID	LxH	peitoris	unid	descrição
auditorio	JA16	0,83x2,84	0,00	2	vitrine em alumínio anodizado com vedação em vidro transparente
auditorio	JA17	1,04x2,84	0,00	2	vitrine em alumínio anodizado com vedação em vidro transparente
auditorio	JA18	3,23x2,84	0,00	1	vitrine em alumínio anodizado com vedação em vidro transparente
auditorio	JA19	4,51x2,84	0,00	1	vitrine em alumínio anodizado com vedação em vidro transparente
auditorio	JA20	3,23x2,70	0,00	1	vitrine em alumínio anodizado com vedação em vidro transparente
auditorio	JA21	4,51x2,70	0,00	1	vitrine em alumínio anodizado com vedação em vidro transparente
auditorio	JA22	17,81x2,70	0,00	1	vitrine em alumínio anodizado com vedação em vidro transparente
corredoria	JC1	7,00x1,50	1,00	10	janela basculante em alumínio anodizado com vedação em vidro transparente
corredoria	JC2	1,30x1,10	1,00	1	vitrine em vidro duplo acústico transparente
corredoria	JC3	1,50x0,50	2,10	6	anelos de vidro com basculante e vedação em vidro fumê
corredoria	JC4	1,00x0,50	2,10	2	vitrine em alumínio anodizado com vedação em vidro transparente
corredoria	JC5	1,90x0,60	0,00	1	anelos de vidro com basculante e vedação em vidro fumê
corredoria	JC6	2,00x0,50	1,80	2	janela basculante em alumínio anodizado com vedação em vidro transparente
corredoria	JC7	2,23x1,10	1,00	1	vitrine em vidro transparente para atendimento e cadastro
corredoria	JC8	2,00x1,10	1,00	1	vitrine em alumínio anodizado com vedação em vidro transparente
corredoria	JC9	2,28x2,10	0,00	1	vitrine em alumínio anodizado na cor branca com vedação em vidro transparente
corredoria	JC10	3,00x1,50	1,00	2	janela basculante em alumínio anodizado com vedação em vidro transparente

**lista janelas 2**

Edifício	ID	LxH	peitoris	unid	descrição
corredoria	JC11	4,00x0,80	1,70	2	janela basculante em alumínio anodizado com vedação em vidro transparente
corredoria	JC12	4,00x0,80	1,70	1	vitrine em alumínio anodizado com vedação em vidro transparente
corredoria	JC13	7,00x0,80	1,80	2	janela basculante em alumínio anodizado com vedação em vidro transparente
corredoria	JC14	7,00x2,40	0,10	1	anelos de vidro com janelas basculantes basculante em alumínio anodizado com vedação em vidro fumê
corredoria	JC15	1,80x2,50	0,00	1	anelos de vidro com janelas basculantes basculante em alumínio anodizado com vedação em vidro fumê
corredoria	JC16	3,50x2,50	0,00	1	vitrine em alumínio anodizado com vedação em vidro transparente
corredoria	JC17	0,50x0,50	1,60	1	anelos de vidro
corredoria	JC18	0,50x0,50	2,00	2	anelos de vidro
corredoria	JC19	1,00x0,50	2,00	1	vitrine em alumínio anodizado com vedação em vidro transparente
corredoria	JC20	1,00x0,50	2,10	2	vitrine em alumínio anodizado com vedação em vidro transparente
corredoria	JC21	2,45x1,50	1,00	1	vitrine em alumínio anodizado com vedação em vidro transparente
corredoria	JC22	2,50x1,50	1,00	1	vitrine em alumínio anodizado com vedação em vidro transparente
corredoria	JC23	2,85x1,50	1,00	1	vitrine em alumínio anodizado com vedação em vidro transparente
corredoria	JC24	3,00x1,50	1,00	1	vitrine em alumínio anodizado com vedação em vidro transparente
corredoria	JC25	3,00x1,50	1,00	2	vitrine em alumínio anodizado com vedação em vidro transparente
corredoria	JC26	3,07x2,10	0,00	1	vitrine em alumínio anodizado na cor branca com vedação em vidro jateado

**lista janelas 2**

Edifício	ID	LxH	peitoris	unid	descrição
corredoria	JC27	23,53x2,10	0,00	1	vitrine em alumínio anodizado na cor branca com vedação em vidro jateado
corredoria	JC28	3,50x1,50	1,00	1	vitrine em alumínio anodizado com vedação em vidro transparente
corredoria	JC29	4,15x1,50	1,00	1	vitrine em alumínio anodizado com vedação em vidro transparente
corredoria	JC30	5,90x1,50	1,00	1	vitrine em alumínio anodizado com vedação em vidro transparente
corredoria	JC31	1,00x0,50	2,00	1	vitrine em alumínio anodizado com vedação em vidro transparente
corredoria	JC32	1,40x1,50	1,00	1	vitrine em alumínio anodizado com vedação em vidro transparente
corredoria	JC33	1,40x1,50	1,00	1	vitrine em alumínio anodizado com vedação em vidro transparente
corredoria	JC34	1,40x1,50	1,00	1	vitrine em alumínio anodizado com vedação em vidro transparente
corredoria	JC35	2,50x1,50	1,00	1	vitrine em alumínio anodizado com vedação em vidro transparente
corredoria	JC36	2,80x1,50	1,00	1	vitrine em alumínio anodizado com vedação em vidro transparente
corredoria	JC37	3,00x1,50	1,00	1	vitrine em alumínio anodizado com vedação em vidro transparente
corredoria	JC38	3,80x1,50	1,00	1	vitrine em alumínio anodizado com vedação em vidro transparente
EJUD	JE1	1,00x1,50	1,00	1	janela em alumínio anodizado com vedação em vidro transparente
EJUD	JE2	1,50x1,50	2,00	2	janela em alumínio anodizado com vedação em vidro transparente
EJUD	JE3	1,50x1,50	2,00	2	janela em alumínio anodizado com vedação em vidro transparente
EJUD	JE4	1,50x1,50	2,00	2	janela em alumínio anodizado com vedação em vidro transparente
EJUD	JE5	1,00x0,50	2,00	3	janela em alumínio anodizado com vedação em vidro transparente
EJUD	JE7	1,50x0,50	2,00	1	janela em alumínio anodizado com vedação em vidro transparente
EJUD	JE7	2,78x0,50	2,00	2	janela em alumínio anodizado com vedação em vidro transparente

**lista janelas 2**

Edifício	ID	LxH	peitoris	unid	descrição
EJUD	JE8	2,00x0,50	2,00	1	janela em alumínio anodizado com vedação em vidro transparente
EJUD	JE8	3,10x0,50	2,00	2	janela em alumínio anodizado com vedação em vidro transparente
EJUD	JE9	3,10x0,50	2,00	1	janela em alumínio anodizado com vedação em vidro transparente
EJUD	JE9	3,12x0,50	2,00	1	janela em alumínio anodizado com vedação em vidro transparente
EJUD	JE10	2,00x1,10	1,00	1	janela em vidro duplo acústico transparente
EJUD	JE12	3,00x0,50	2,00	7	janela em alumínio anodizado com vedação em vidro transparente
EJUD	JE13	3,00x1,50	1,00	10	janela em alumínio anodizado com vedação em vidro transparente
EJUD	JE14	2,50x1,50	1,00	2	janela em alumínio anodizado com vedação em vidro transparente
EJUD	JE15	2,50x1,50	1,00	8	janela em alumínio anodizado com vedação em vidro transparente
EJUD	JE16	1,50x1,50	1,00	2	janela em alumínio anodizado com vedação em vidro transparente
EJUD	JE17	2,90x1,50	0,00	2	cobogó pré-moldado
EJUD	JE18	2,90x1,50	2,20	2	cobogó pré-moldado
Guarita 03	GU3	2,50x1,10	1,00	1	vitrine em alumínio anodizado com vedação em vidro transparente
Guarita 03	GU5	4,50x1,10	1,00	1	vitrine em alumínio anodizado com vedação em vidro transparente
Guarita 03	GU6	1,00x0,50	1,80	1	vitrine em alumínio anodizado com vedação em vidro transparente
Guarita 03	GU7	0,60x1,10	1,00	1	vitrine em alumínio anodizado com vedação em vidro transparente

**lista de portas Corredoria/EJUD/Auditorio**

ID	UNID	LxH	especificações
A Construir	PA1	1,60x2,10	porta de abrir com uma folha com acabamento em madeira Grafite
A1	2	1,00x2,10	porta de abrir com uma folha com acabamento em madeira Grafite
A1	34	0,80x2,10	porta de abrir com uma folha com acabamento em madeira Grafite
A1	2	1,50x2,20	porta de abrir com uma folha com acabamento em madeira Grafite
A1	1	0,90x1,80	porta de abrir com uma folha com acabamento metálico na cor branca
A2	1	1,00x2,10	porta de abrir com uma folha com acabamento metálico na cor branca
A6	1	2,40x2,60	porta metálica de abrir com duas folhas com acabamento anti-bolco
A7	3	1,10x2,10	porta de abrir com sentido duplo de abertura em madeira e com vidro transparente
A8	9	1,80x2,10	porta de abrir com sentido duplo de abertura em madeira e com vidro transparente
A10	2	0,80x2,10	porta acústica
A10	7	1,80x2,10	porta de emergência
A11	1	2,00x2,10	porta em alumínio anodizado na cor branca com duas folhas em vidro jateado
A12	4	1,80x2,84	porta de abrir com duas folhas em alumínio anodizado na cor branca e vidro jateado
COX	1	0,80x2,10	porta de abrir com duas folhas em alumínio anodizado com vedação em vidro transparente
COX	1	0,80x2,10	porta de abrir com duas folhas em alumínio anodizado com vedação em vidro transparente
CO2	2	0,80x2,10	porta de abrir em madeira com acabamento metálico na cor branca
CO2	4	1,80x2,10	porta de abrir em madeira com acabamento metálico na cor branca
CO3	4	1,60x2,10	porta de abrir com duas folhas em alumínio anodizado na cor branca e vidro transparente

**lista de portas Corredoria/EJUD/Auditorio**

ID	UNID	LxH	especificações
CO4	6	1,00x2,10	porta de abrir com duas folhas em alumínio anodizado na cor branca e vidro transparente com acabamento anti-bolco
CO5	3	1,72x2,12	porta de abrir com duas folhas em alumínio anodizado na cor branca e vidro transparente com acabamento anti-bolco
CO6	1	1,80x2,60	porta de abrir com duas folhas em alumínio anodizado na cor branca e vidro transparente com acabamento anti-bolco
CO7	1	1,50x2,10	grati em cerca ladeada entre corredoria e jardim
CO8	1	1,50x2,10	grati em cerca ladeada entre o auditorio e corredoria
C10	1	1,50x2,10	porta de abrir com duas folhas em alumínio anodizado na cor branca e vidro transparente com acabamento anti-bolco
C11	2	0,90x2,10	porta de abrir com uma folha em alumínio anodizado na cor branca e vidro transparente
E01	20	0,80x2,10	porta de abrir em madeira com acabamento metálico na cor castanho
E02	2	0,80x2,10	porta de abrir em madeira com acabamento metálico na cor castanho
E02	5	0,80x2,10	porta de abrir em madeira com acabamento metálico na cor castanho
E03	1	0,80x2,10	porta acústica de abrir em madeira com acabamento metálico na cor branca
E04	1	0,90x2,30	porta de abrir em alumínio e vidro com acabamento metálico na cor branca
E05	2	1,50x2,10	porta de abrir em alumínio e vidro com bancaria e vedação em vidro fumê
E06	4	1,20x2,10	porta de abrir com duas folhas em alumínio anodizado na cor branca e vidro transparente

**LEGENDA DE ACABAMENTOS**

**PISOS:**

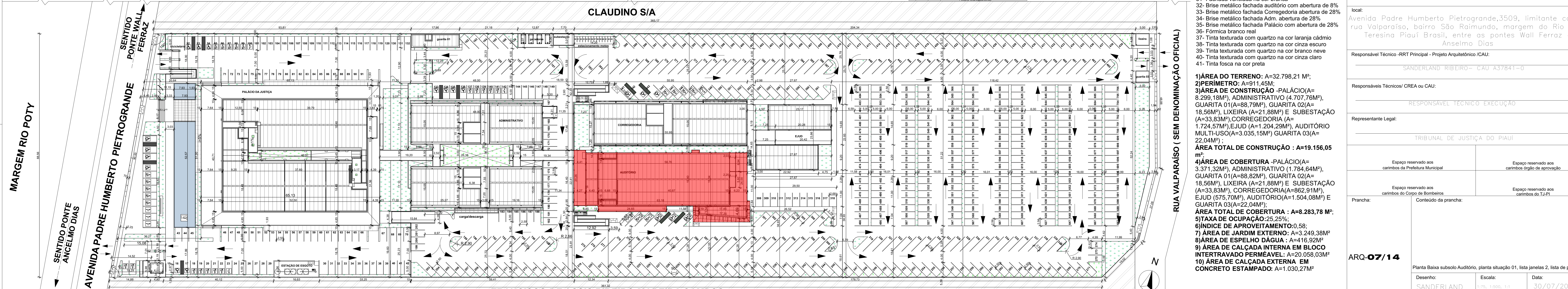
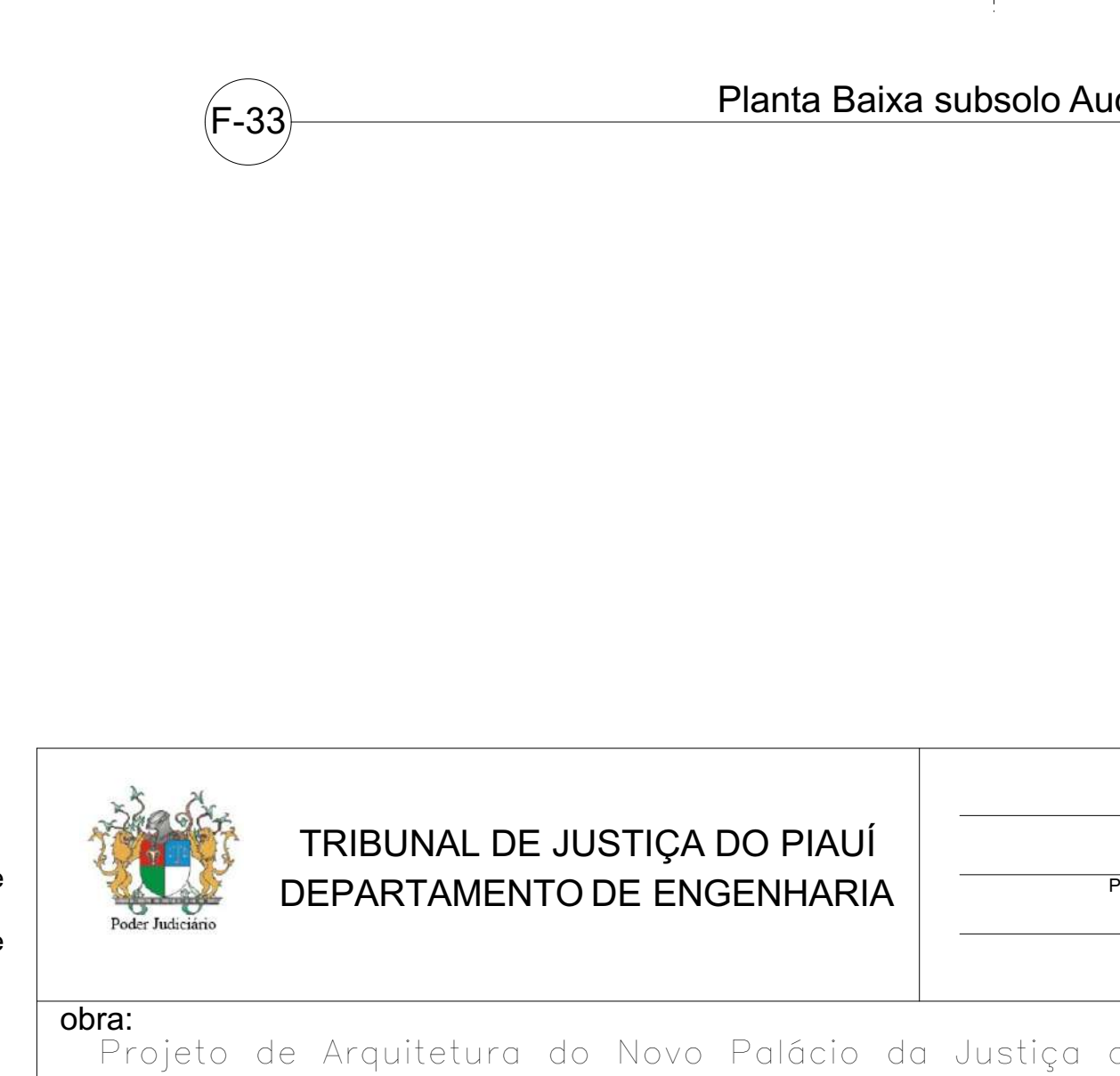
- 01- Tinta acrílica acetinado na cor branco neve
- 02- Porcelanato polido 60x60 bronze-armari ou similar
- 03- Porcelanato polido 60x120 bianco-paonazzetto ou similar
- 04- Porcelanato natural 60x60 natural
- 05- Porcelanato bege 60x60 polido
- 06- Concreto desmoldado
- 07- Bloco inter-travado calçadas e vias de carro
- 08- Granilite
- 09- Carpete modulado 50x50 com 7mm de espessura
- 10- Piso Elevado com carpete modulado 50x50
- 11- Gramma esmeralda
- 12- Pastilha espelho d'água
- 13- Piso em concreto estampado
- 14- Cerâmica País 60x60 boleado na cor cinza
- 15- Mármore branco
- 16- Piso com manta impermeabilizada
- 17- Piso quartelada em madeira nobre palco auditorio
- 18- Granito preto

**TETO:**

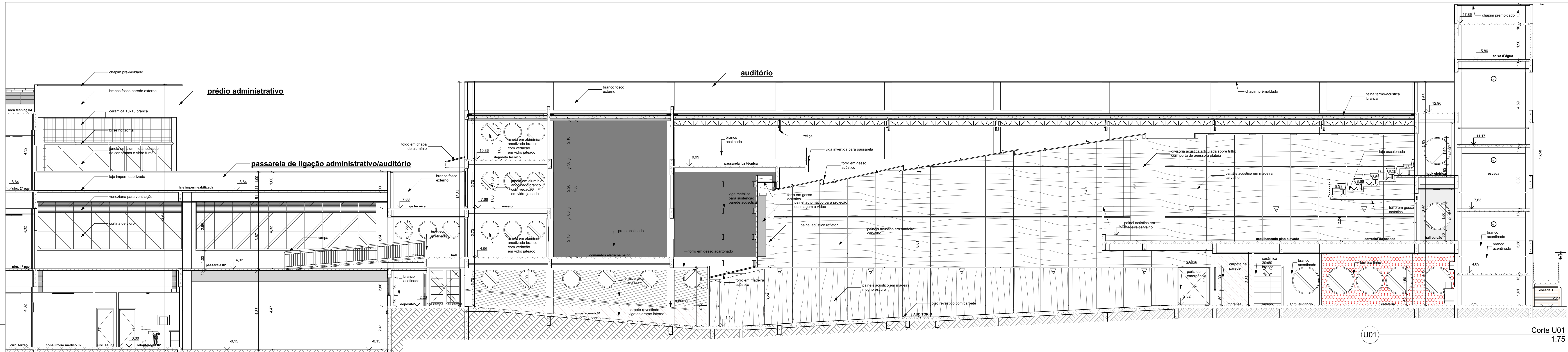
- 01- Forro em ACM
- 02- Forro acartonado com tinta acrílica branco neve fosca
- 03- Forro acartonado com tinta acrílica branco neve fosca e la de rocha acústica sobre forro
- 04- Laje Pintada com tinta acrílica branco neve
- 05- Laje em concreto natural
- 06- Forro mineral acústico em gesso com la de rocha acima do forro

**PAREDES:**

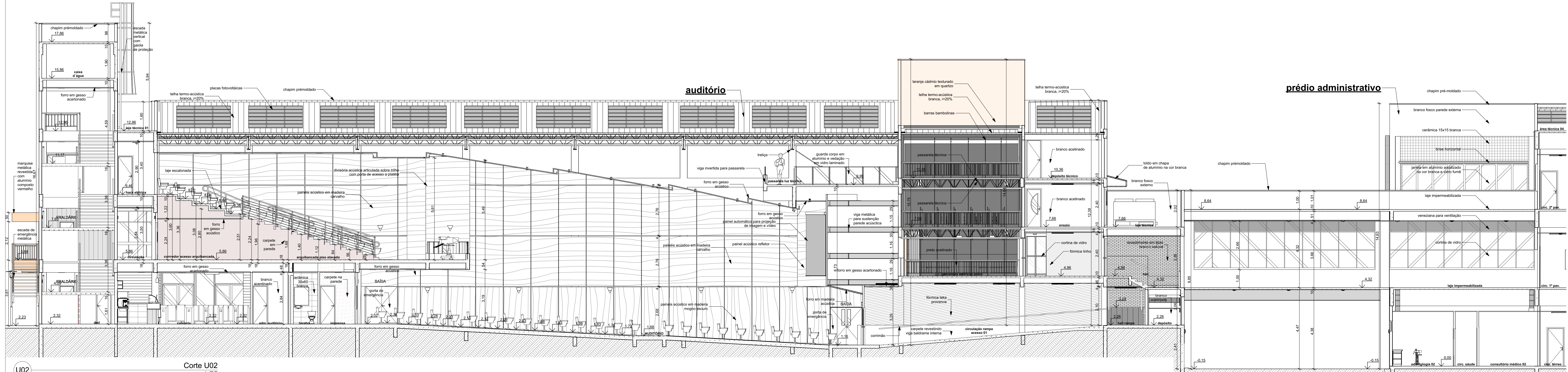
- 01- Tinta acrílica acetinado na cor branco neve
- 02- Tinta acrílica fosca na cor branco neve
- 03- Fôrma na textura Teika Provence
- 04- Alumínio Composto Vermelho
- 05- Alumínio Composto Branco
- 06- Alumínio Composto Grafite
- 07- Concreto aparente
- 08- Revestimento 3D-dimensional
- 09- Porcelanato polido 30x60 gris-armari ou similar
- 10- Porcelanato polido 30x60 bronze-armari ou similar
- 11- Cerâmica esmalada branca 15x15
- 12- Cerâmica ou porcelanato branco gelo 30x60 TIPO 2
- 13- Cerâmica ou porcelanato vermelho 30x60
- 14- Granito preto
- 15- Mármore branco
- 16- Cortina de vidro
- 17- Pastilha para espelho d'água
- 18- Carpete anti-comburente para parede
- 19- Fachada ventilada
- 20- Pastilha de vidro logo bwc
- 21- Pastilha mosaico vermelho
- 22- Cortina de material isolante acústico retrátil
- 23- Painel modular difusor acústico feito em madeira que opera até 8000Hz, classe antifogo M1, tipo mogno que opera até 8000Hz, classe antifogo M1, tipo mogno
- 24- Papel de Parede geométrico
- 25- Painel em mosaico de madeira cavinho
- 26- Cortina de palco corta-fogo
- 27- Fachada ventilada na cor branca
- 28- Brise metálico fachada auditorio com abertura de 8%
- 29- Brise metálico fachada Corredoria abertura de 28%
- 30- Brise metálico fachada Adm. abertura de 28%
- 31- Brise metálico fachada Palácio com abertura de 28%
- 32- Brise metálico fachada real
- 33- Tinta texturada com quartzo na cor laranja cádmio
- 34- Tinta texturada com quartzo na cor cinza escuro
- 35- Tinta texturada com quartzo na cor branco neve
- 36- Tinta texturada com quartzo na cor cinza claro
- 37- Tinta texturada com quartzo na cor laranja cádmio
- 38- Tinta texturada com quartzo na cor cinza escuro
- 39- Tinta texturada com quartzo na cor branco neve
- 40- Tinta texturada com quartzo na cor cinza claro
- 41- Tinta fosca na cor preta



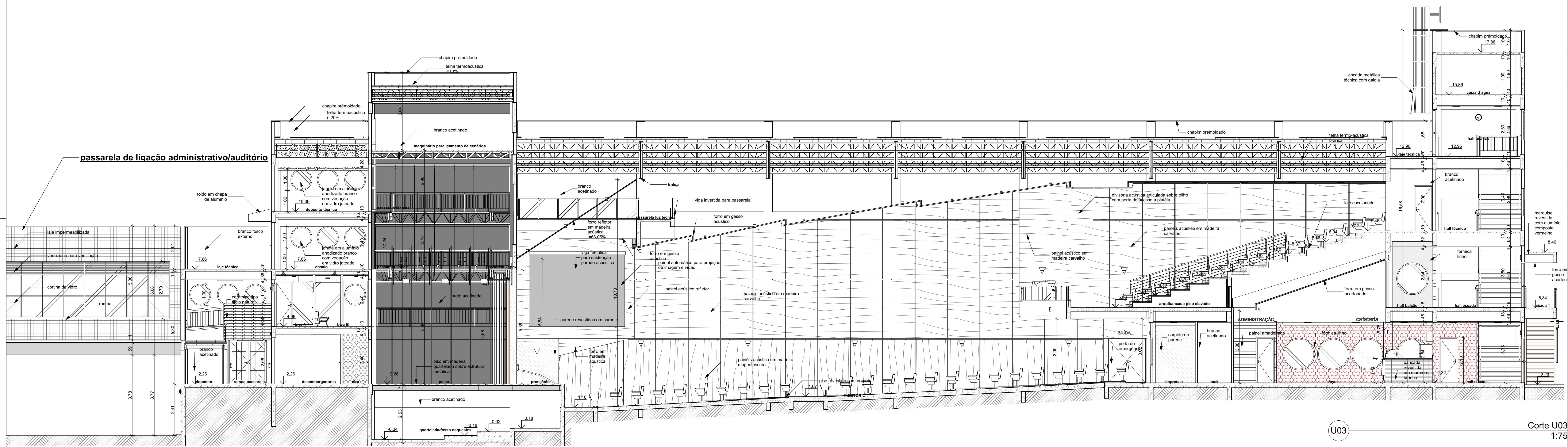




U01 Corte U01 1:75



U02 Corte U02 1:75



U03 Corte U03 1:75

**TRIBUNAL DE JUSTIÇA DO PIAUÍ**  
**DEPARTAMENTO DE ENGENHARIA**

Folha Nº: \_\_\_\_\_  
 Processo Nº: \_\_\_\_\_  
 Rubrica: \_\_\_\_\_

obra: Projeto de Arquitetura do Novo Palácio da Justiça do Piauí

local: Avenida Padre Humberto Pietrogrande, 3509, limitante com a rua Valparaíso, bairro São Raimundo, margem do Rio Poty Teresina Piauí Brasil, entre as pontes Wall Ferraz e Anselmo Dias

Responsável Técnico - RRT Principal - Projeto Arquitetônico /CAU: SANDERLAND RIBEIRO - CAU A37841-0

Responsáveis Técnicos/ CREA ou CAU: \_\_\_\_\_

RESPONSÁVEL TÉCNICO EXECUÇÃO

Representante Legal: \_\_\_\_\_

TRIBUNAL DE JUSTIÇA DO PIAUÍ

Espaço reservado aos cartórios da Prefeitura Municipal

Espaço reservado aos cartórios do Estado de aprovação

Prancha: Espaço reservado aos cartórios do Corpo de Bombeiros

Conteúdo da prancha: \_\_\_\_\_

**ARQ-08/14**

Corte U01, Corte U02, Corte U03

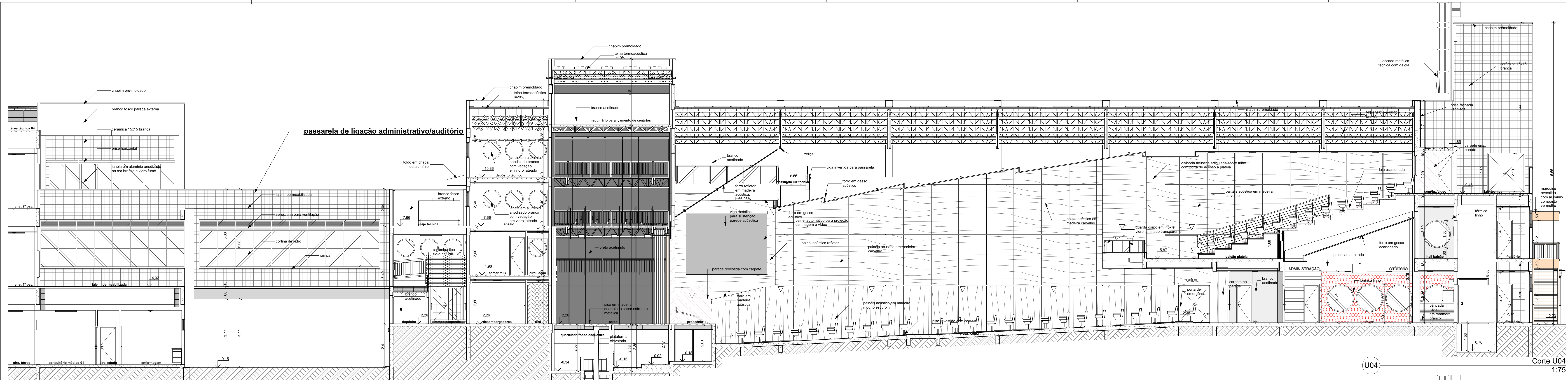
Desenho: SANDERLAND

Escala: 1:75

Data: 30/07/2018

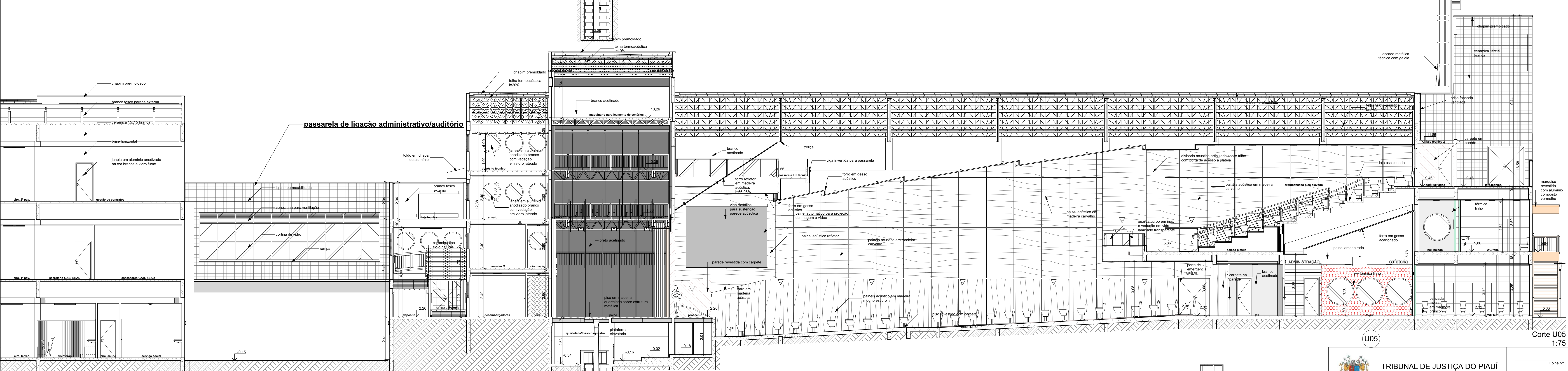
Planta modificada/ atualizada em: 31/07/2017 - Revisão 01





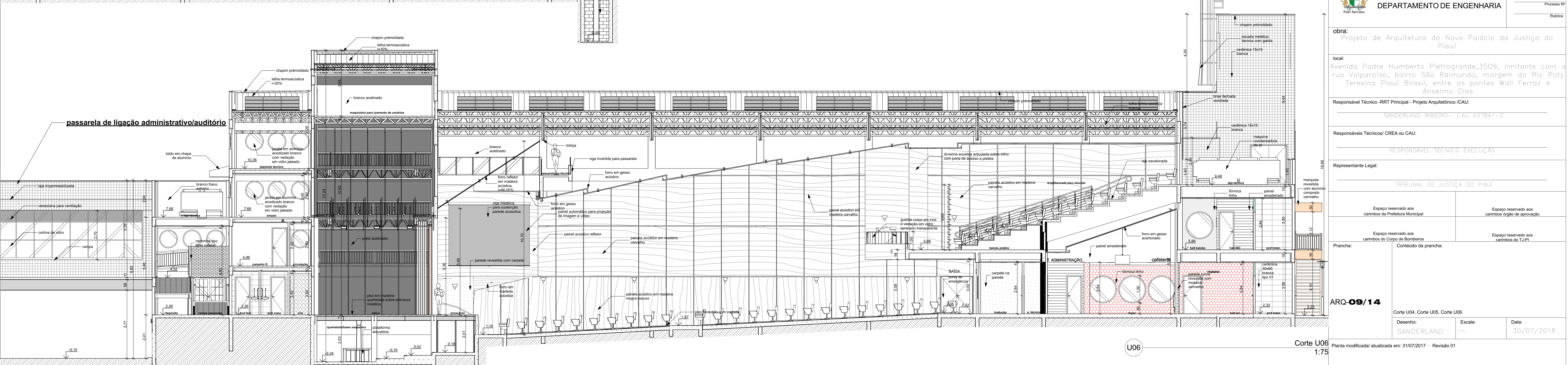
U04

Corte U04  
1:75




U05

Corte U05  
1:75

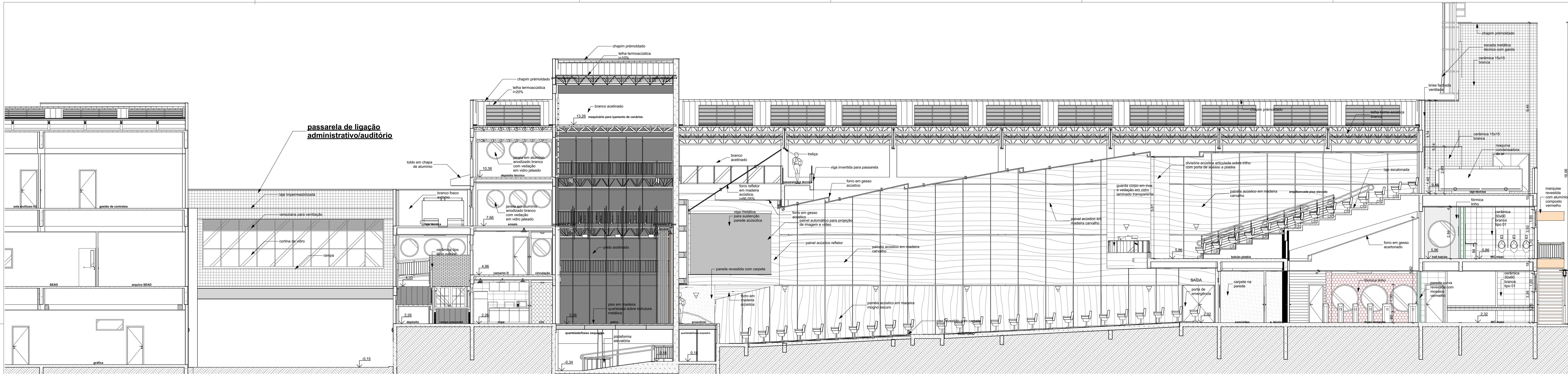


U06

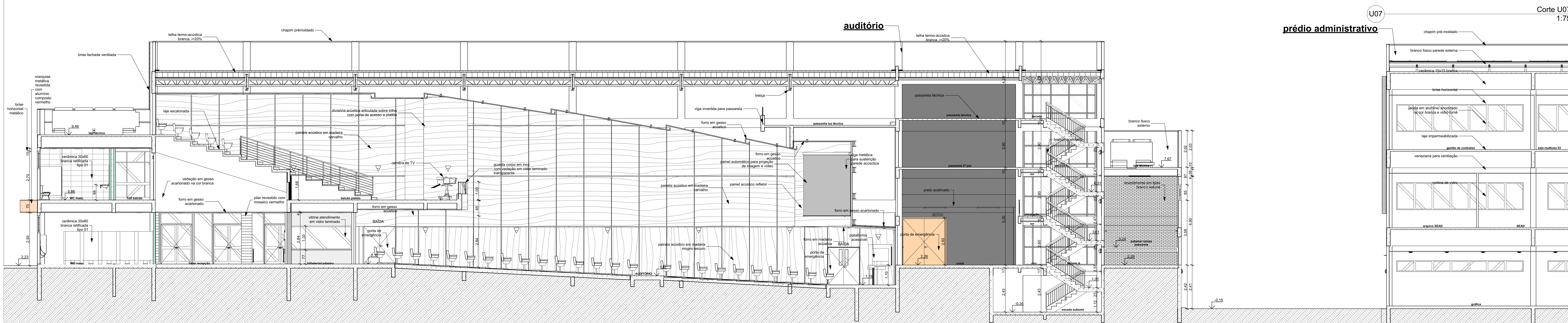
Corte U06  
1:75

 <b>TRIBUNAL DE JUSTIÇA DO PIAUÍ</b> DEPARTAMENTO DE ENGENHARIA		Folha Nº Processo Nº Rubrica
obra: Projeto de Arquitetura do Novo Palácio da Justiça do Piauí		
local: Avenida Padre Humberto Pietragrande, 3509, limitante com a rua Valparaíso, bairro São Raimundo, margem do Rio Poty Teresina Piauí Brasil, entre as pontes Wall Ferraz e Anselmo Dias		
Responsável Técnico - RRT Principal - Projeto Arquitetônico /CAU: SANDERLAND RIBEIRO - CAU A37841-0		
Responsáveis Técnicos /CREA ou CAU:		
RESPONSÁVEL TÉCNICO EXECUÇÃO		
Representante Legal:		
TRIBUNAL DE JUSTIÇA DO PIAUÍ		
Espaço reservado aos cartórios da Prefeitura Municipal	Espaço reservado aos cartórios do órgão de aprovação	
Espaço reservado aos cartórios do Corpo de Bombeiros	Espaço reservado aos cartórios do TJ-PI	
Prancha:	Conteúdo da prancha:	
<b>ARQ-09/14</b>		
Corte U04, Corte U05, Corte U06	Desenho: SANDERLAND	Escala: 1:75
Planta modificada/ atualizada em: 31/07/2017 - Revisão 01		Data: 30/07/2018

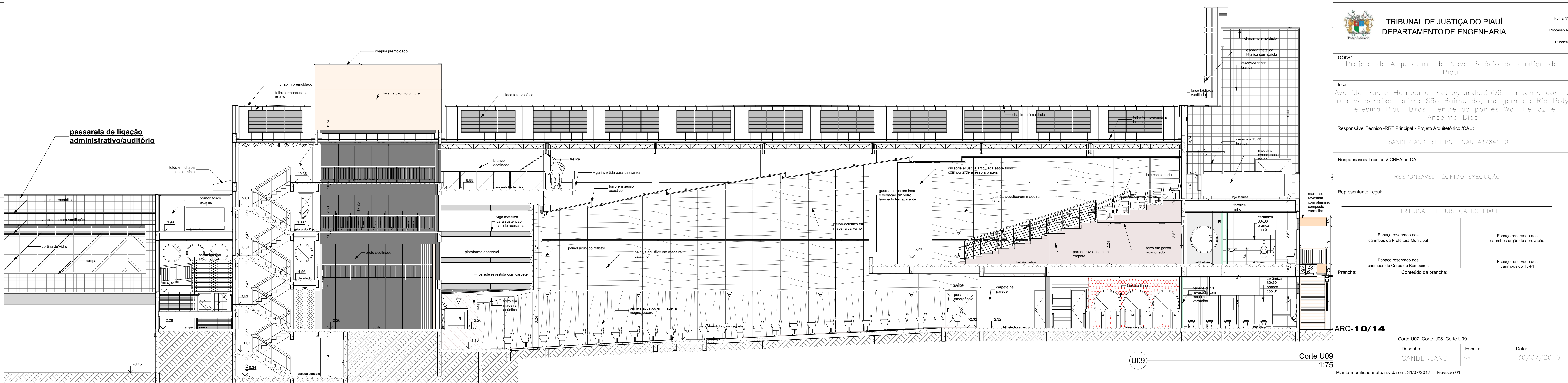





Corte U07  
1:75



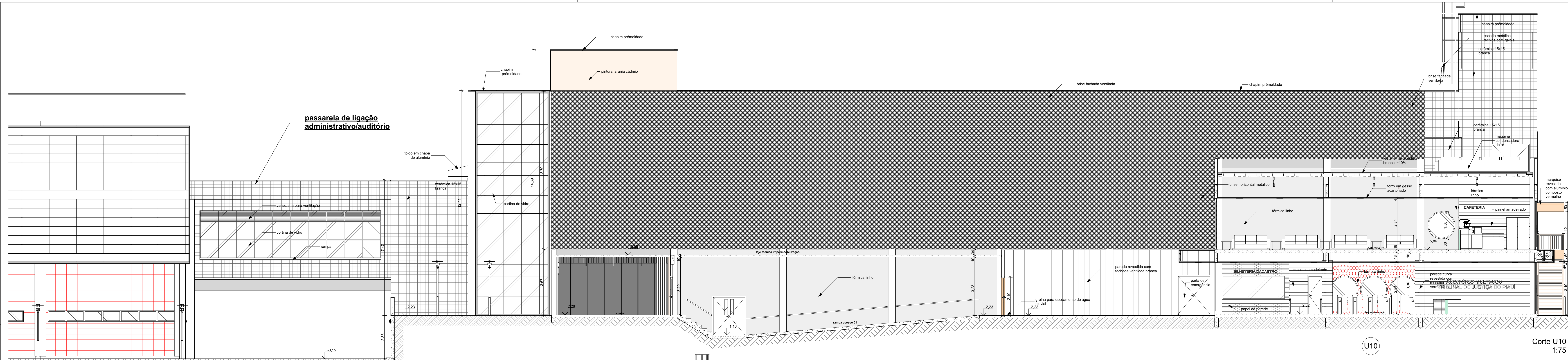
Corte U08  
1:75



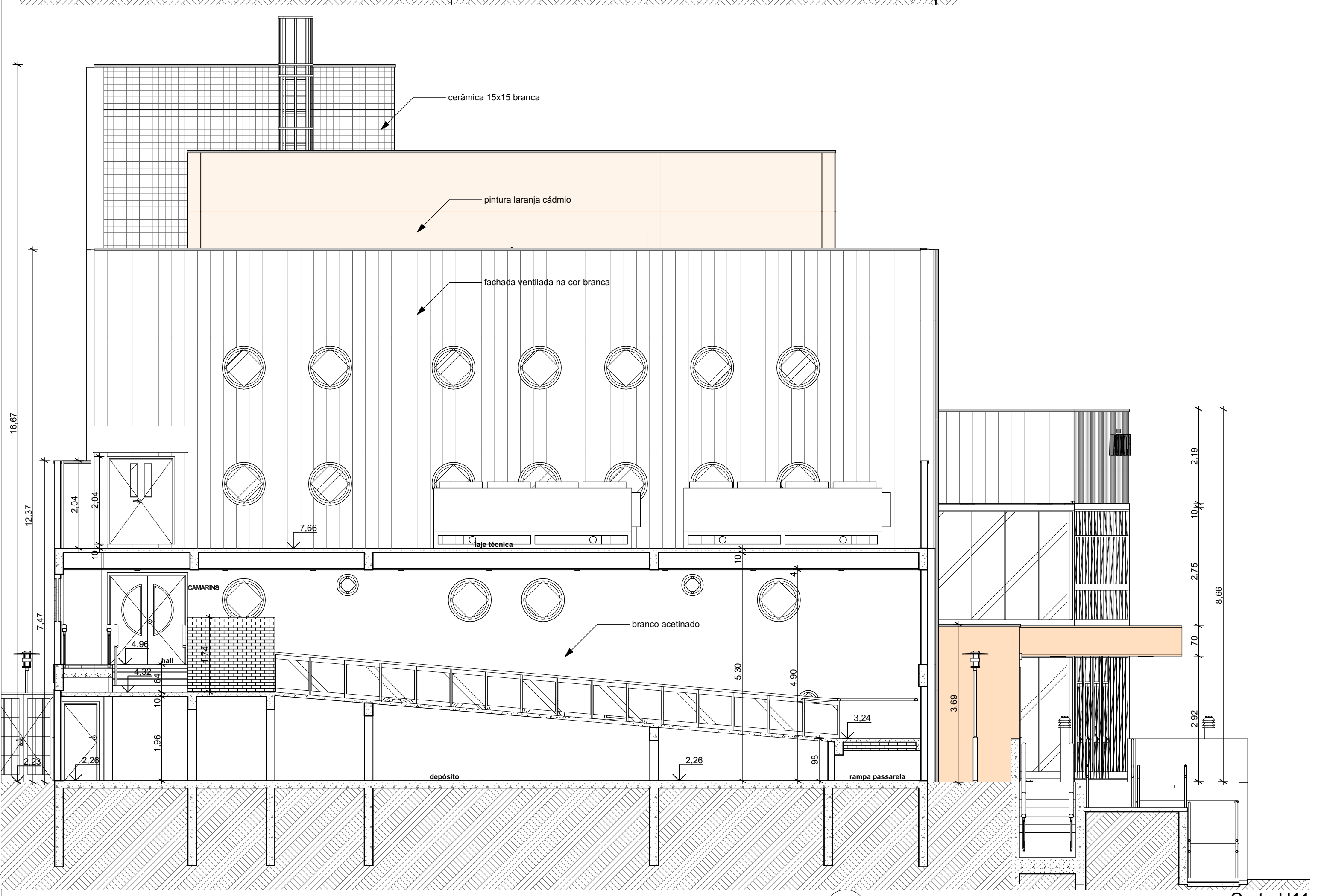
Corte U09  
1:75

 <b>TRIBUNAL DE JUSTIÇA DO PIAUÍ</b> DEPARTAMENTO DE ENGENHARIA		Folha Nº Processo Nº Rubrica
obra: Projeto de Arquitetura do Novo Palácio da Justiça do Piauí		
local: Avenida Padre Humberto Pietrogrande, 3509, limitante com a rua Valparaíso, bairro São Raimundo, margem do Rio Poty Teresina Piauí Brasil, entre as pontes Wall Ferraz e Anselmo Dias		
Responsável Técnico - RRT Principal - Projeto Arquitetônico /CAU: SANDERLAND RIBEIRO - CAU A37841-0		
Responsáveis Técnicos/ CREA ou CAU:		
RESPONSÁVEL TÉCNICO EXECUÇÃO		
Representante Legal:		
TRIBUNAL DE JUSTIÇA DO PIAUÍ		
Espaço reservado aos cartórios da Prefeitura Municipal	Espaço reservado aos cartórios do órgão de aprovação	
Espaço reservado aos cartórios do Corpo de Bombeiros	Espaço reservado aos cartórios do T.J.Pi	
Prancha: Conteúdo da prancha:		
<b>ARQ-10/14</b>		
Corte U07, Corte U08, Corte U09		
Desenho: SANDERLAND	Escala: 1:75	Data: 30/07/2018
Planta modificada/ atualizada em: 31/07/2017 - Revisão 01		

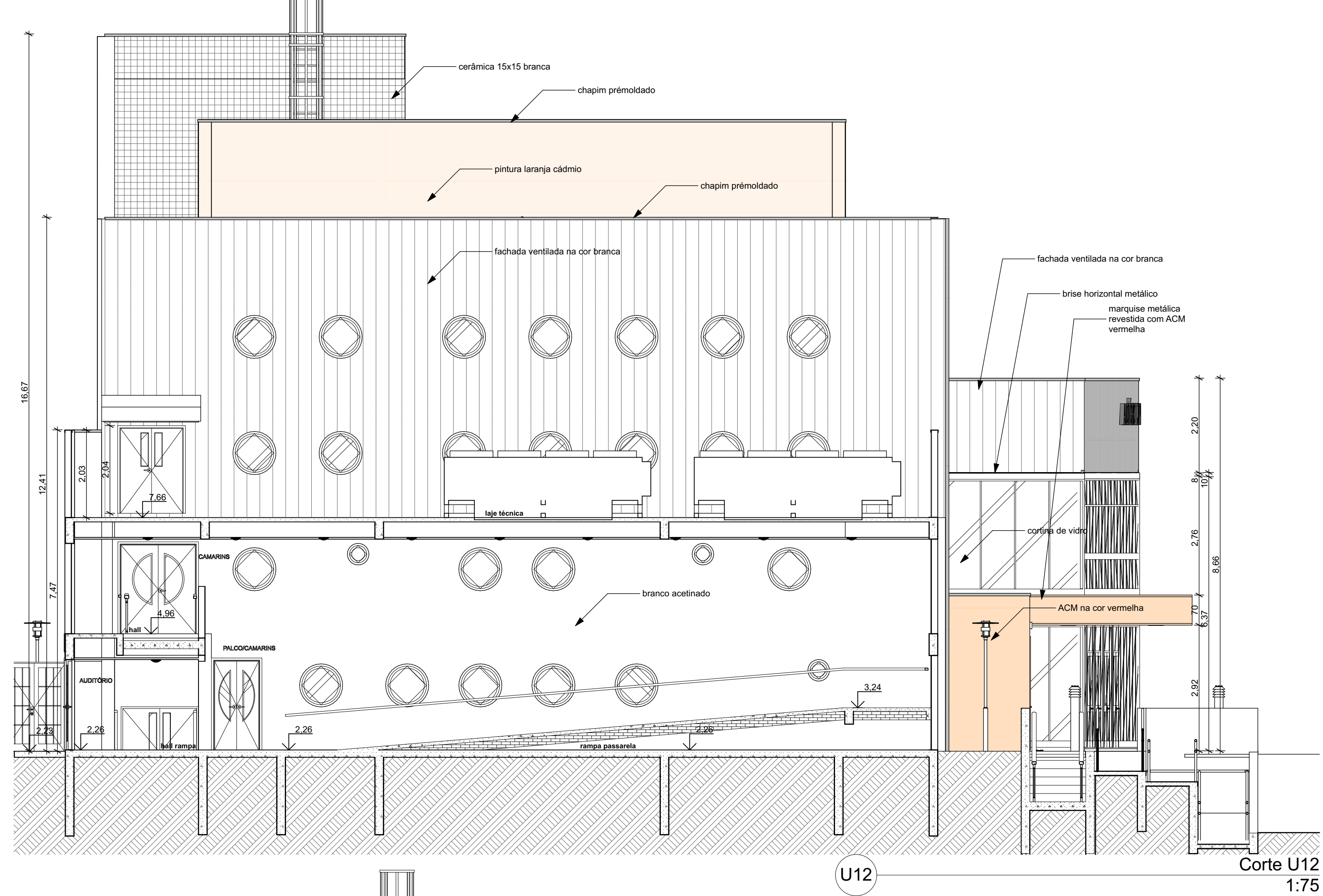




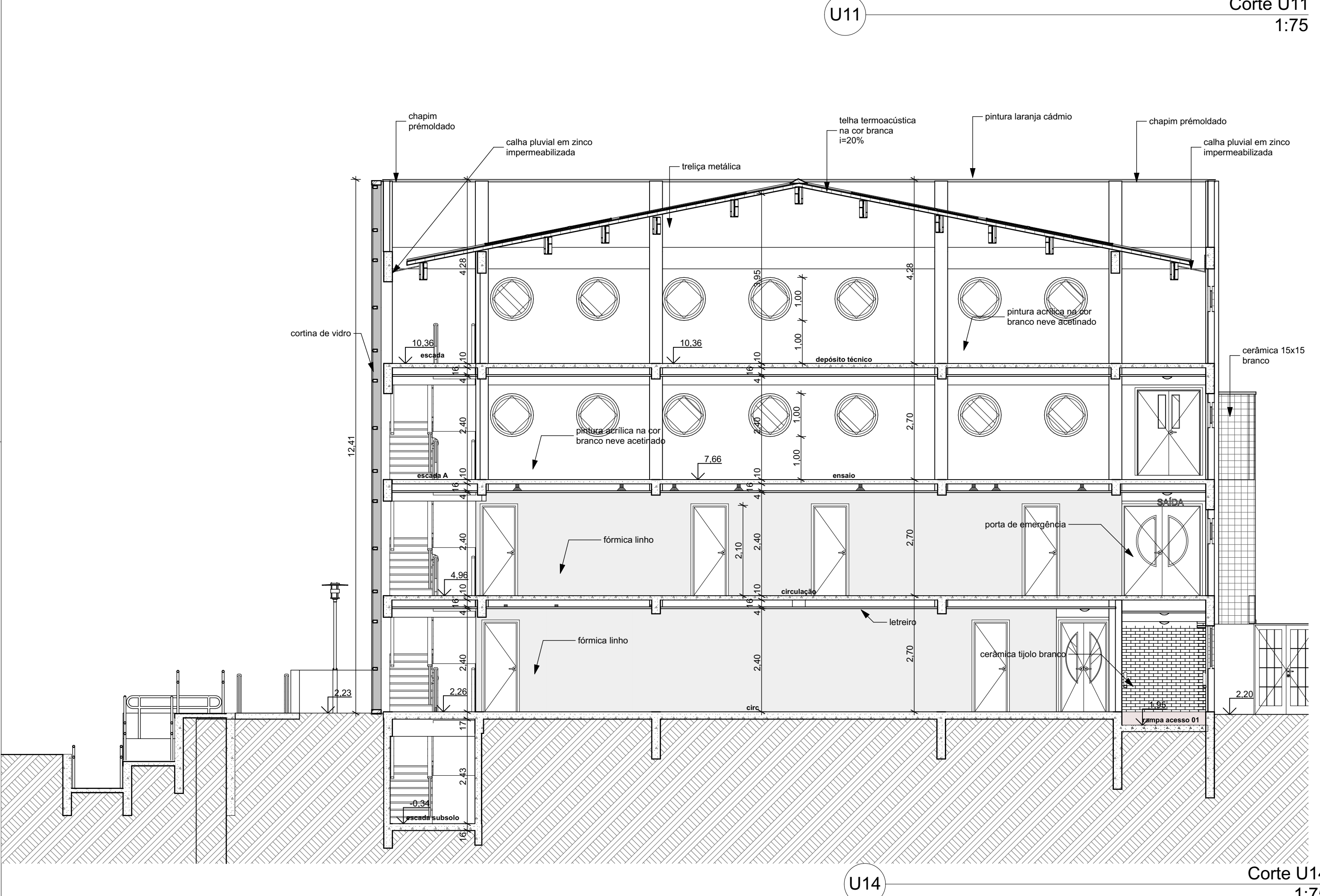
U10 Corte U10 1:75



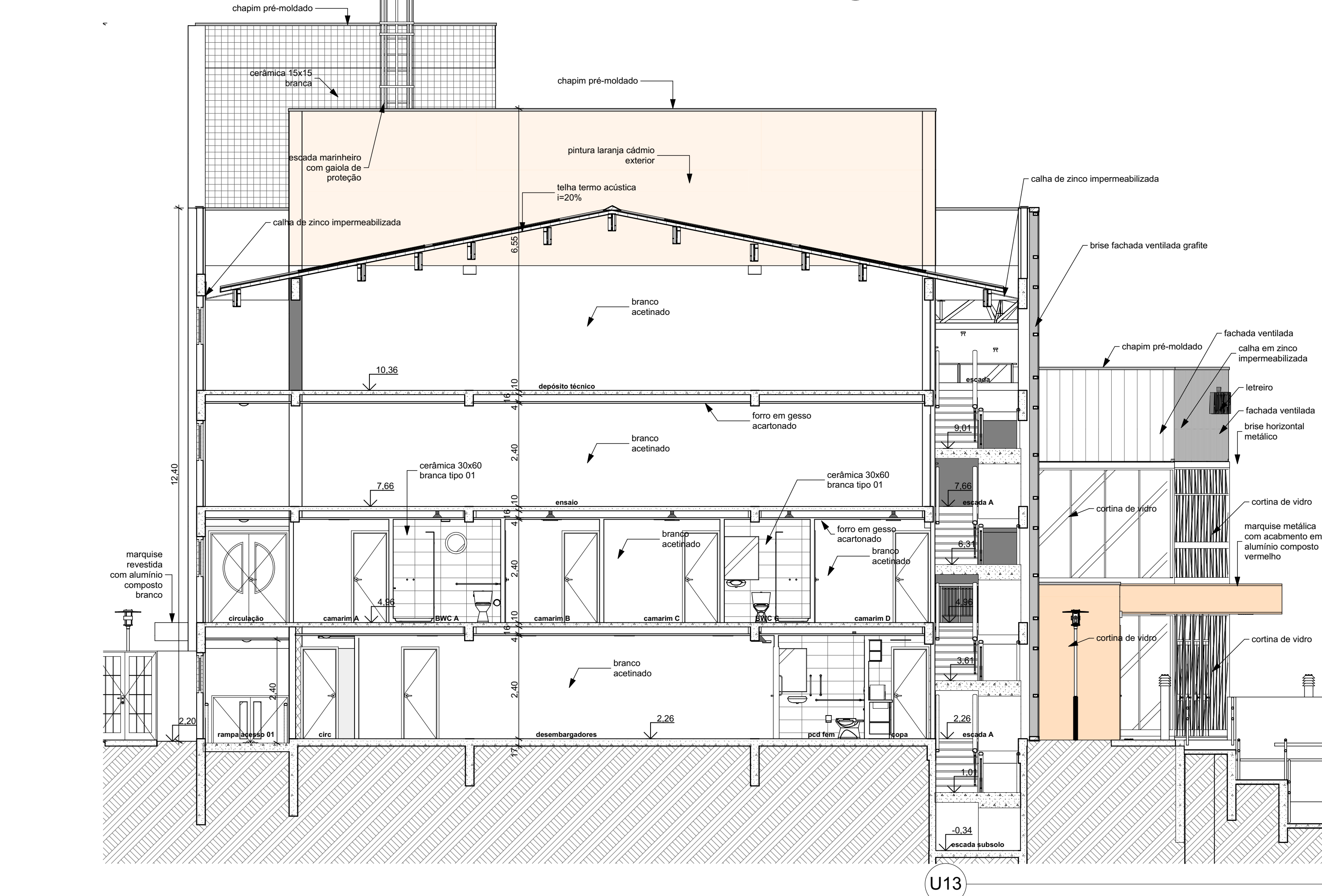
U11 Corte U11 1:75




U12 Corte U12 1:75



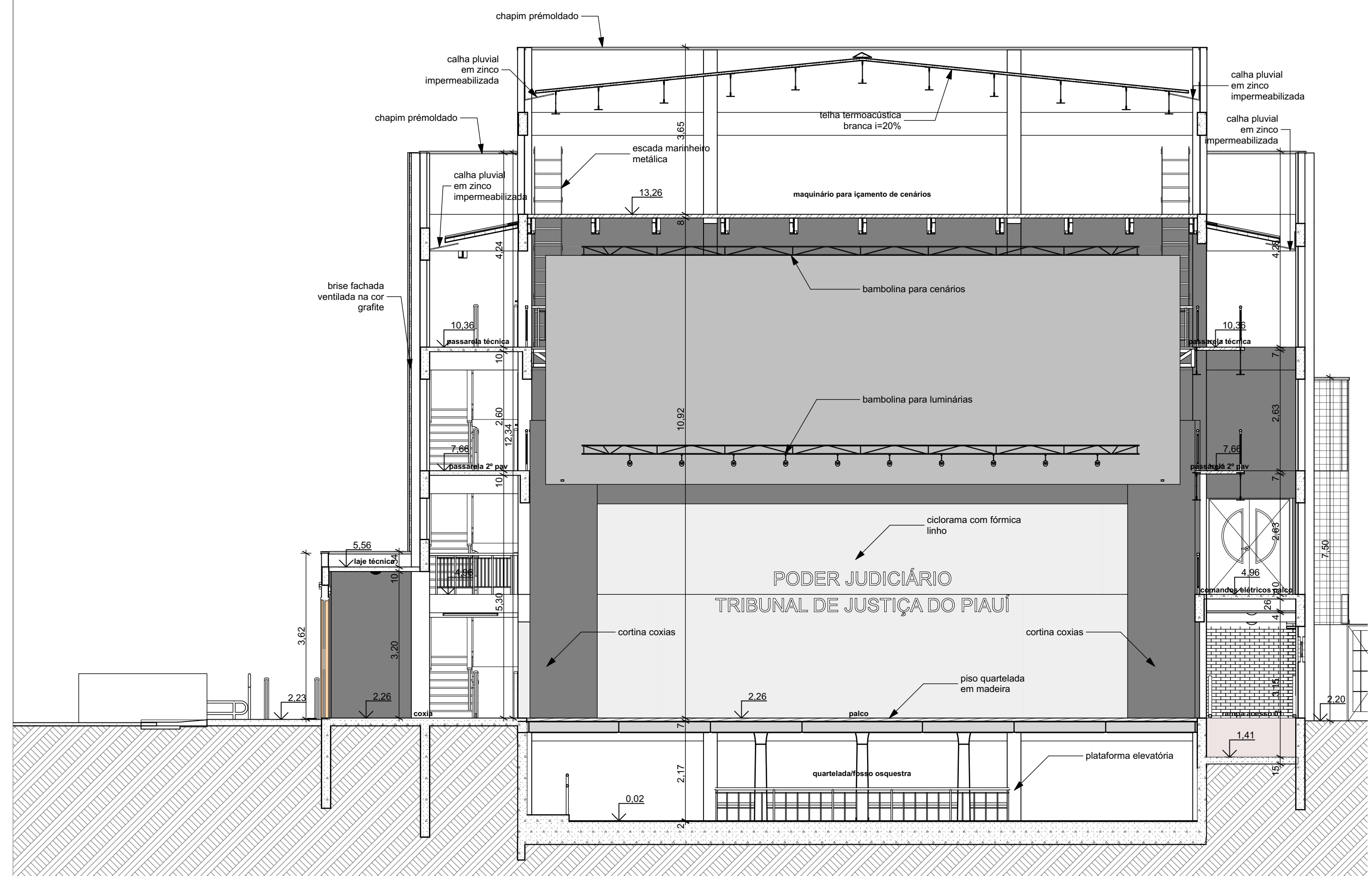
U14 Corte U14 1:75



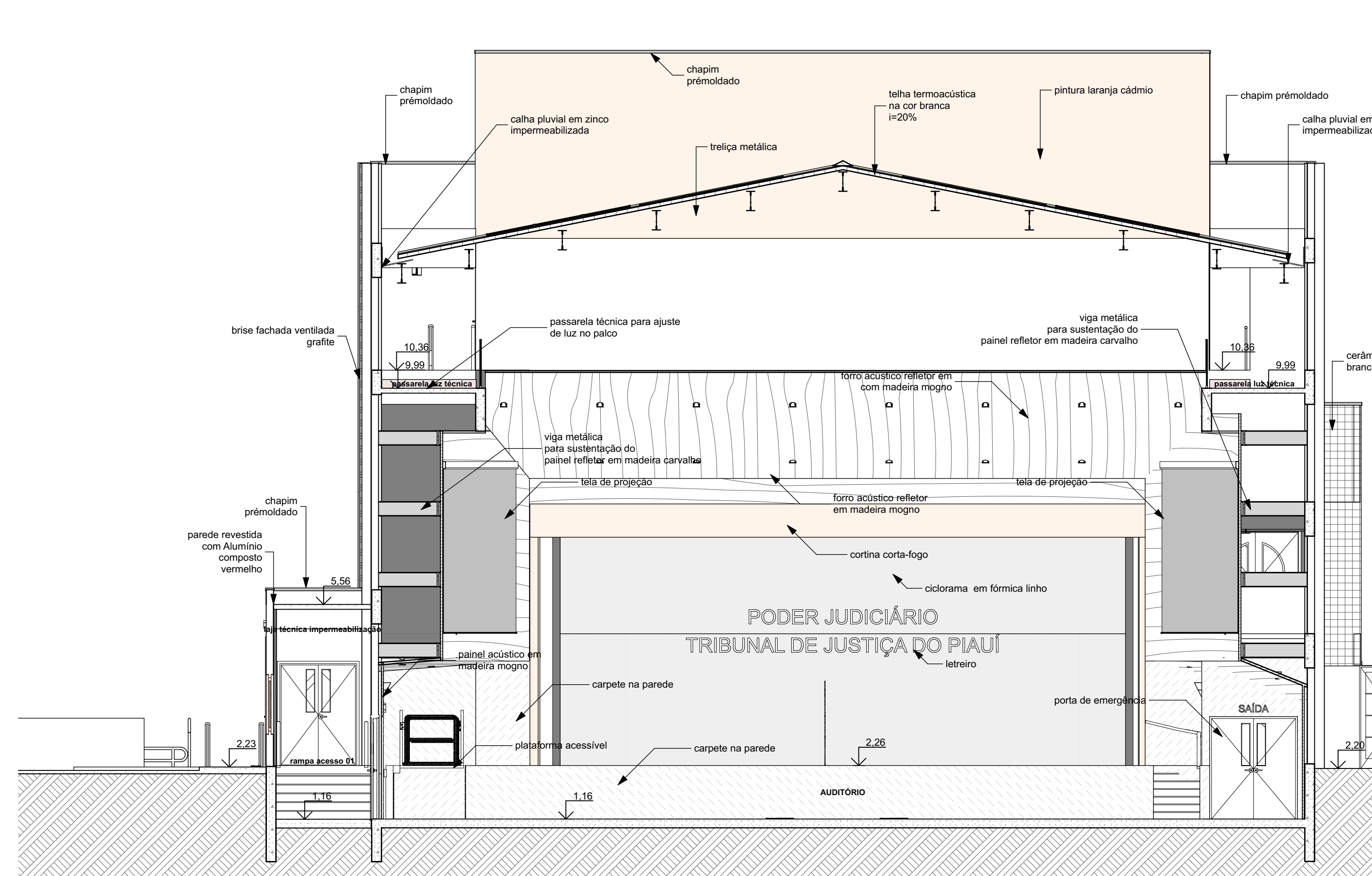
U13 Corte U13 1:75

 <b>TRIBUNAL DE JUSTIÇA DO PIAUÍ</b> DEPARTAMENTO DE ENGENHARIA		Folha Nº Processo Nº Rubrica
obra: Projeto de Arquitetura do Novo Palácio da Justiça do Piauí		
local: Avenida Padre Humberto Pietragrande, 3509, limitante com a rua Valparaíso, bairro São Raimundo, margem do Rio Poty Teresina Piauí Brasil, entre as pontes Wall Ferraz e Anselmo Dias		
Responsável Técnico - RRT Principal - Projeto Arquitetônico / CAU: SANDERLAND RIBEIRO - CAU A37841-0		
Responsáveis Técnicos / CREA ou CAU: RESPONSÁVEL TÉCNICO EXECUÇÃO		
Representante Legal: TRIBUNAL DE JUSTIÇA DO PIAUÍ		
Espaço reservado aos cartórios da Prefeitura Municipal	Espaço reservado aos cartórios do órgão de aprovação	
Espaço reservado aos cartórios do Corpo de Bombeiros	Espaço reservado aos cartórios do TJ-PI	
Prancha:	Conteúdo da prancha:	
<b>ARQ-11/14</b> Corte U10, Corte U11, Corte U12, Corte U13, Corte U14 Desenho: SANDERLAND 1:75 Escala: 1:75 Data: 30/07/2018		
Planta modificada/ atualizada em: 31/07/2017 - Revisão 01		

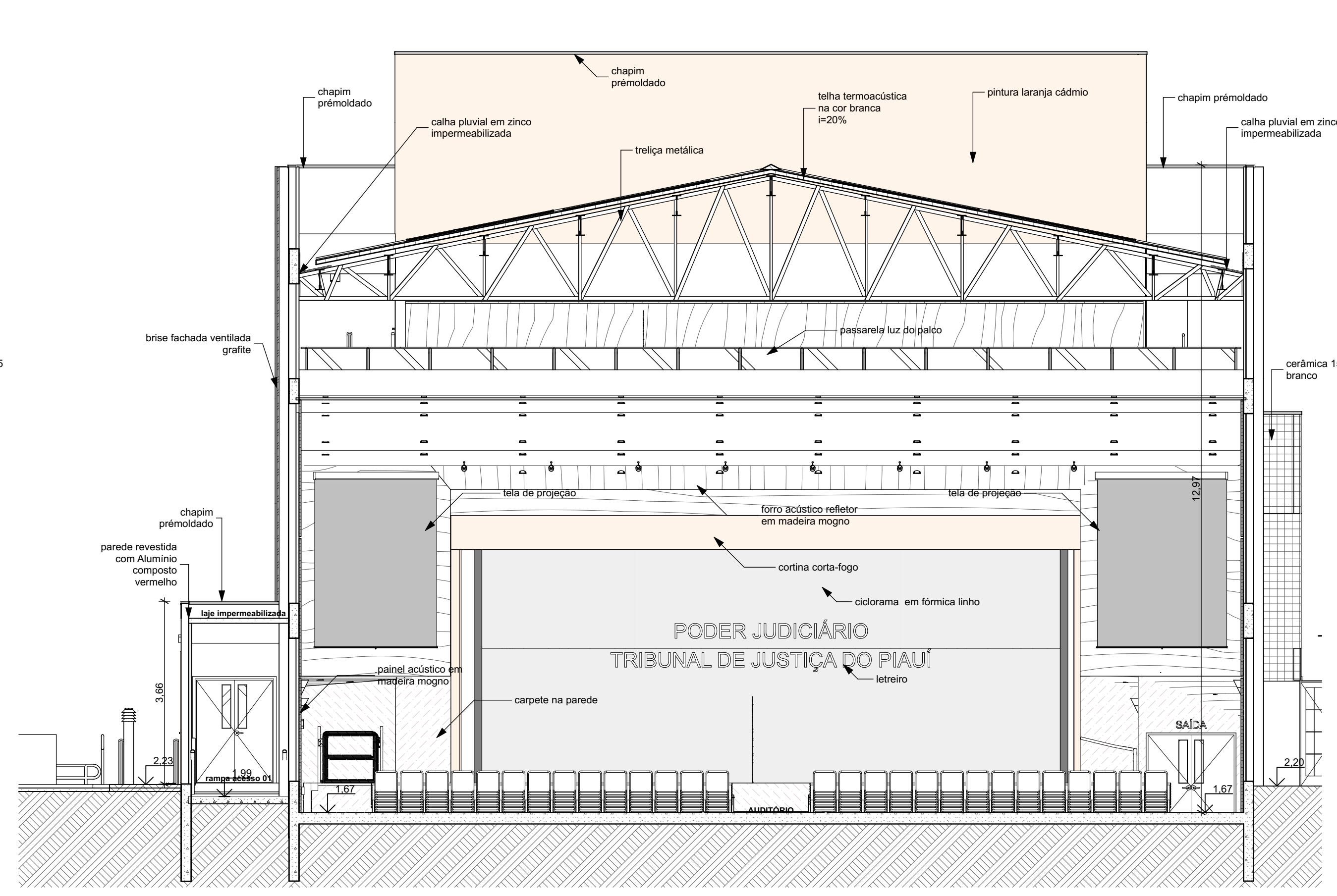




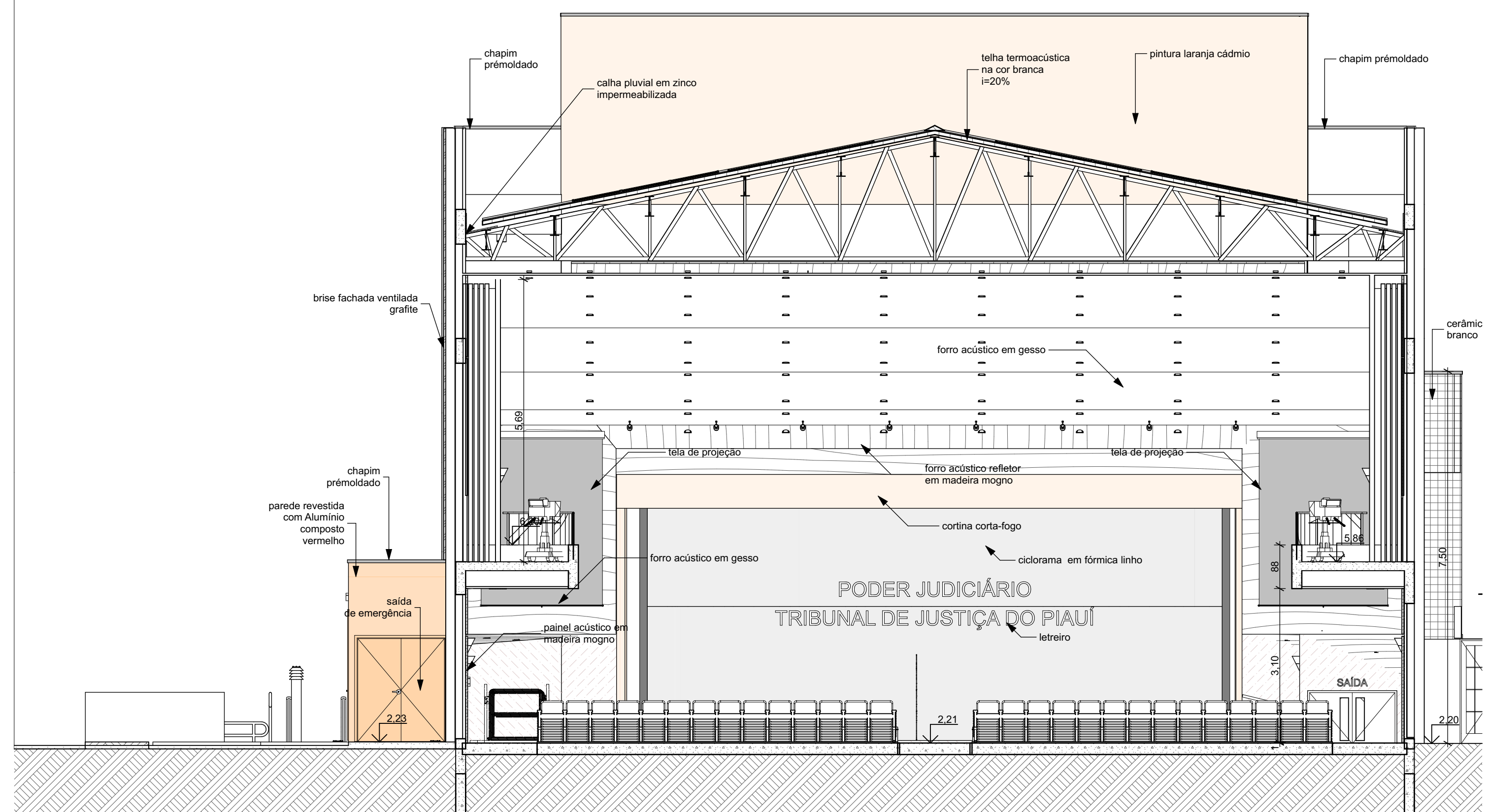
U15 Corte U15 1:75



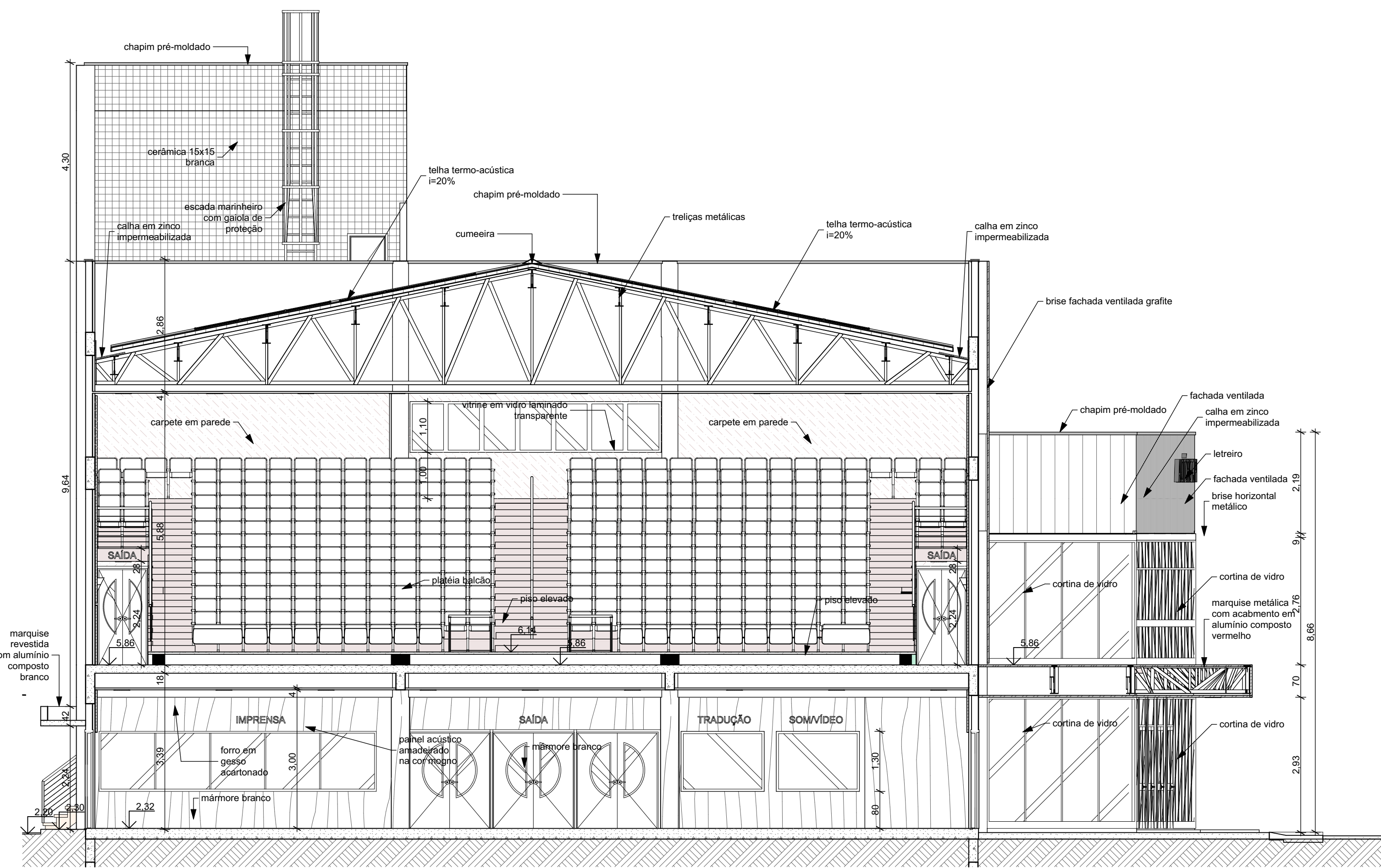
U16 Corte U16 1:75




U17 Corte U17 1:75



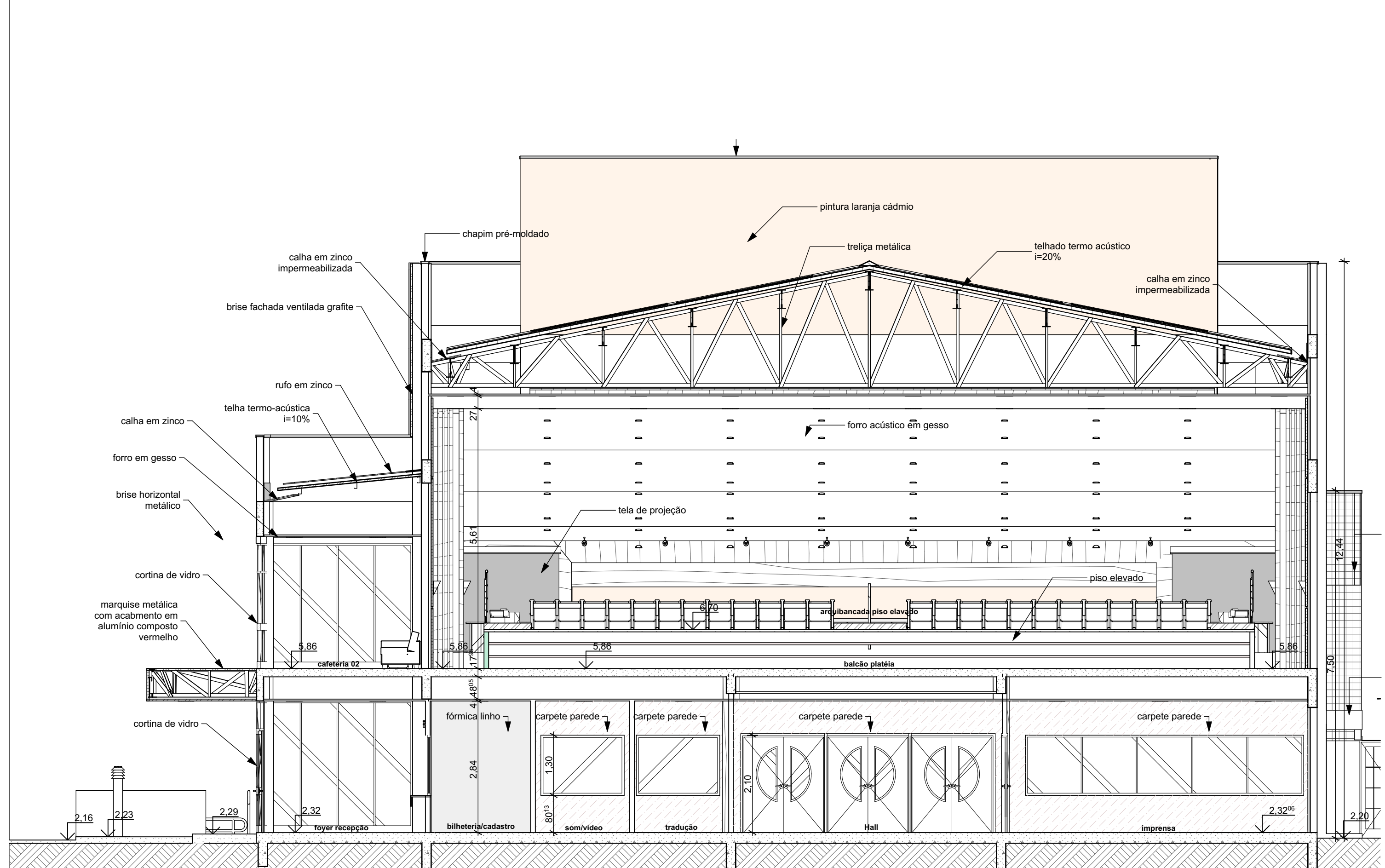
U18 Corte U18 1:75



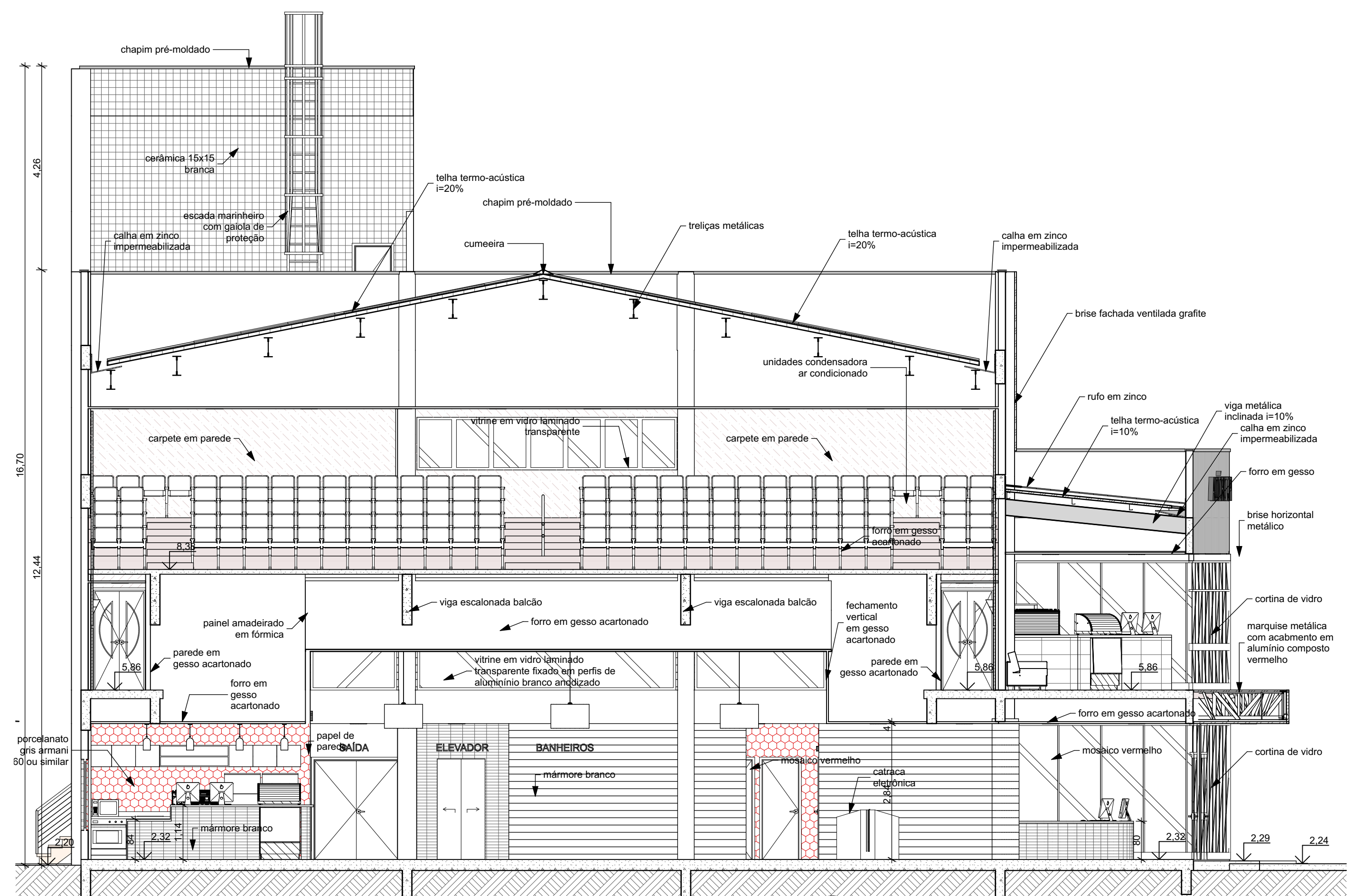
U19 Corte U19 1:75

 <b>TRIBUNAL DE JUSTIÇA DO PIAUÍ</b> DEPARTAMENTO DE ENGENHARIA		Folha Nº
		Processo Nº
		Rubrica
obra: Projeto de Arquitetura do Novo Palácio da Justiça do Piauí		
local: Avenida Padre Humberto Pietrogrande, 3509, limitante com a rua Valparaíso, bairro São Raimundo, margem do Rio Poty Teresina Piauí Brasil (continuação da Avenida Cajúna entre as pontes Wall Ferraz e Anselmo Dias)		
Responsável Técnico - RRT Principal - Projeto Arquitetônico /CAU: SANDERLAND RIBEIRO - CAU A37841-0		
Responsáveis Técnicos/ CREA ou CAU: RESPONSÁVEL TÉCNICO EXECUÇÃO		
Representante Legal: TRIBUNAL DE JUSTIÇA DO PIAUÍ		
Espaço reservado aos carimbos da Prefeitura Municipal		Espaço reservado aos carimbos órgão de aprovação
Espaço reservado aos carimbos do Corpo de Bombeiros		Espaço reservado aos carimbos do TJ-PI
Prancha:	Conteúdo da prancha: Corte U15, Corte U16, Corte U17, Corte U18, Corte U19	
<b>ARQ-12/14</b>		
Desenho: SANDERLAND	Escala: 1:75	Data: 30/07/2018
Planta modificada/ atualizada em: 31/07/2017 - Revisão 00		

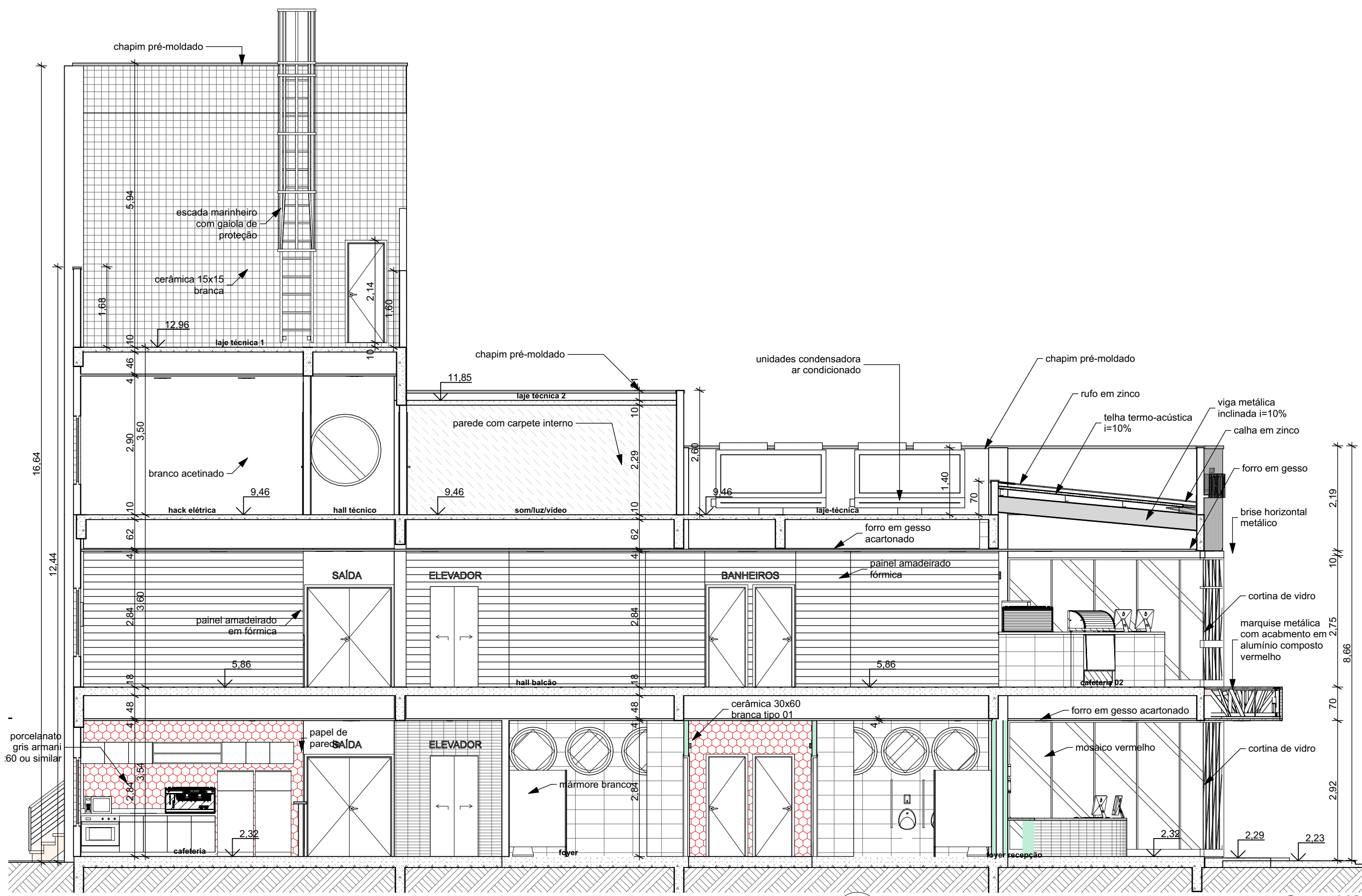




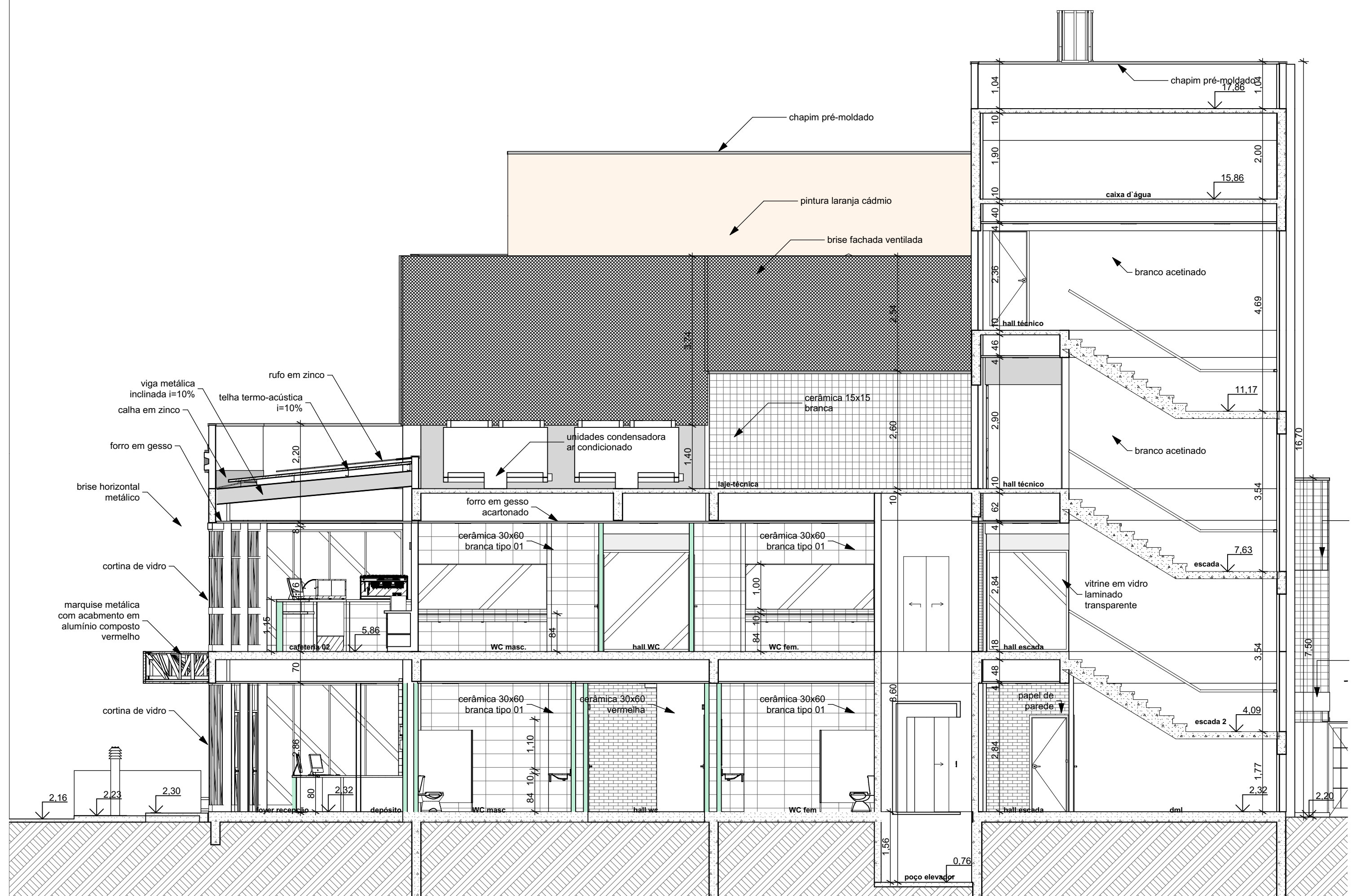
U20 Corte U20 1:75



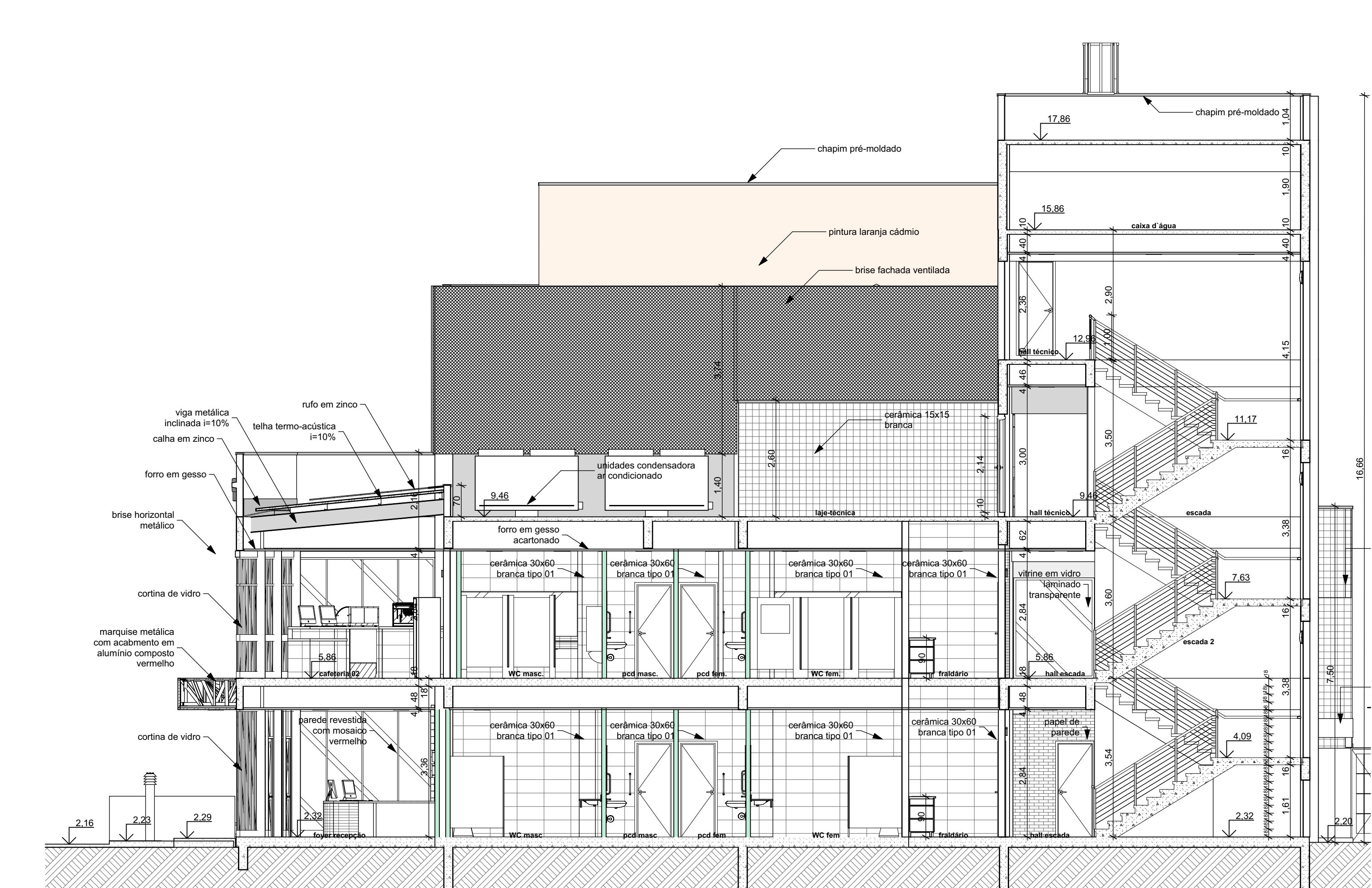
U21 Corte U21 1:75




U22 Corte U22 1:75



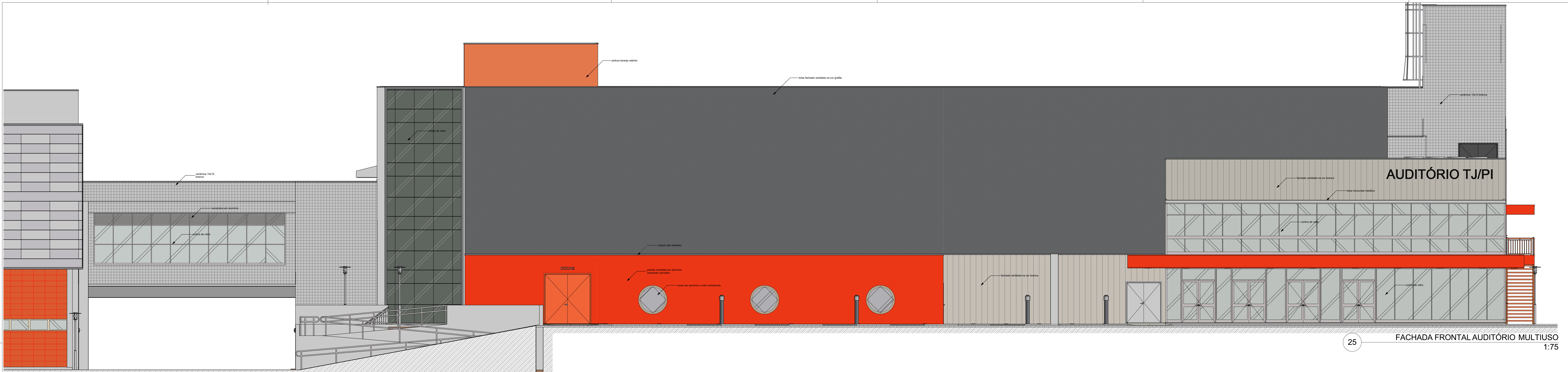
U23 Corte U23 1:75



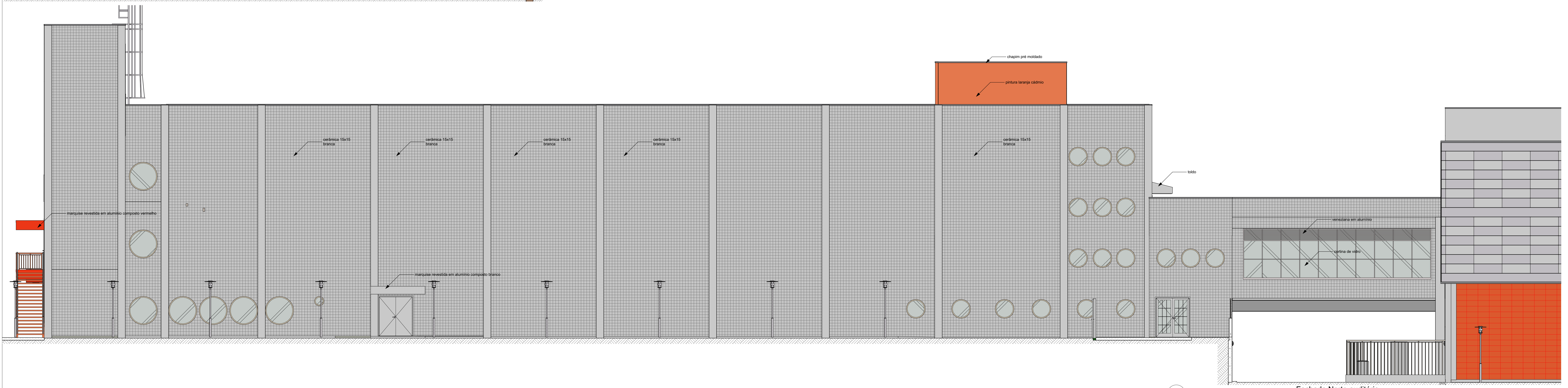
U24 Corte U24 1:75

 <b>TRIBUNAL DE JUSTIÇA DO PIAUÍ</b> <b>DEPARTAMENTO DE ENGENHARIA</b>		Folha Nº _____ Processo Nº _____ Rubrica _____
<b>obra:</b> Projeto de Arquitetura do Novo Palácio da Justiça do Piauí		
<b>local:</b> Avenida Padre Humberto Pietrogrande, 3509, limitante com a rua Valparaíso, bairro São Raimundo, margem do Rio Poty Teresina Piauí Brasil (continuação da Avenida Cajuína entre as pontes Wall Ferraz e Anselmo Dias)		
<b>Responsável Técnico - RRT Principal - Projeto Arquitetônico /CAU:</b> SANDERLAND RIBEIRO - CAU A37841-0		
<b>Responsáveis Técnicos/ CREA ou CAU:</b>   RESPONSÁVEL TÉCNICO EXECUÇÃO		
<b>Representante Legal:</b> TRIBUNAL DE JUSTIÇA DO PIAUÍ		
Espaço reservado aos carimbos da Prefeitura Municipal	Espaço reservado aos carimbos órgão de aprovação	
Espaço reservado aos carimbos do Corpo de Bombeiros	Espaço reservado aos carimbos do TJ-PI	
<b>Prancha:</b> ARQ-13/14	<b>Conteúdo da prancha:</b> Corte U20, Corte U21, Corte U22, Corte U23, Corte U24	
Desenho: SANDERLAND	Escala: 1:75	Data: 30/07/2018
Planta modificada/ atualizada em: 31/07/2017 - Revisão 00		

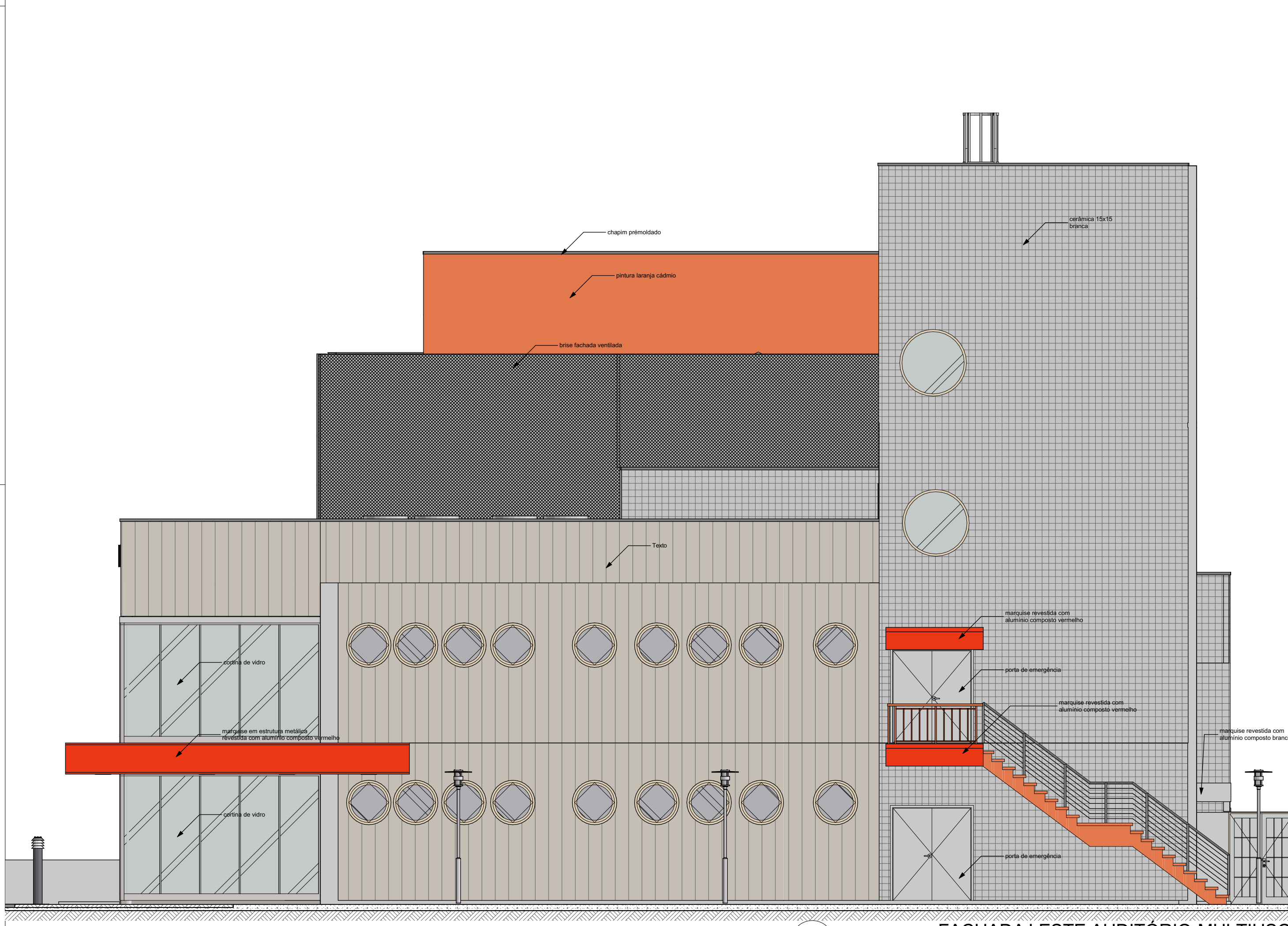




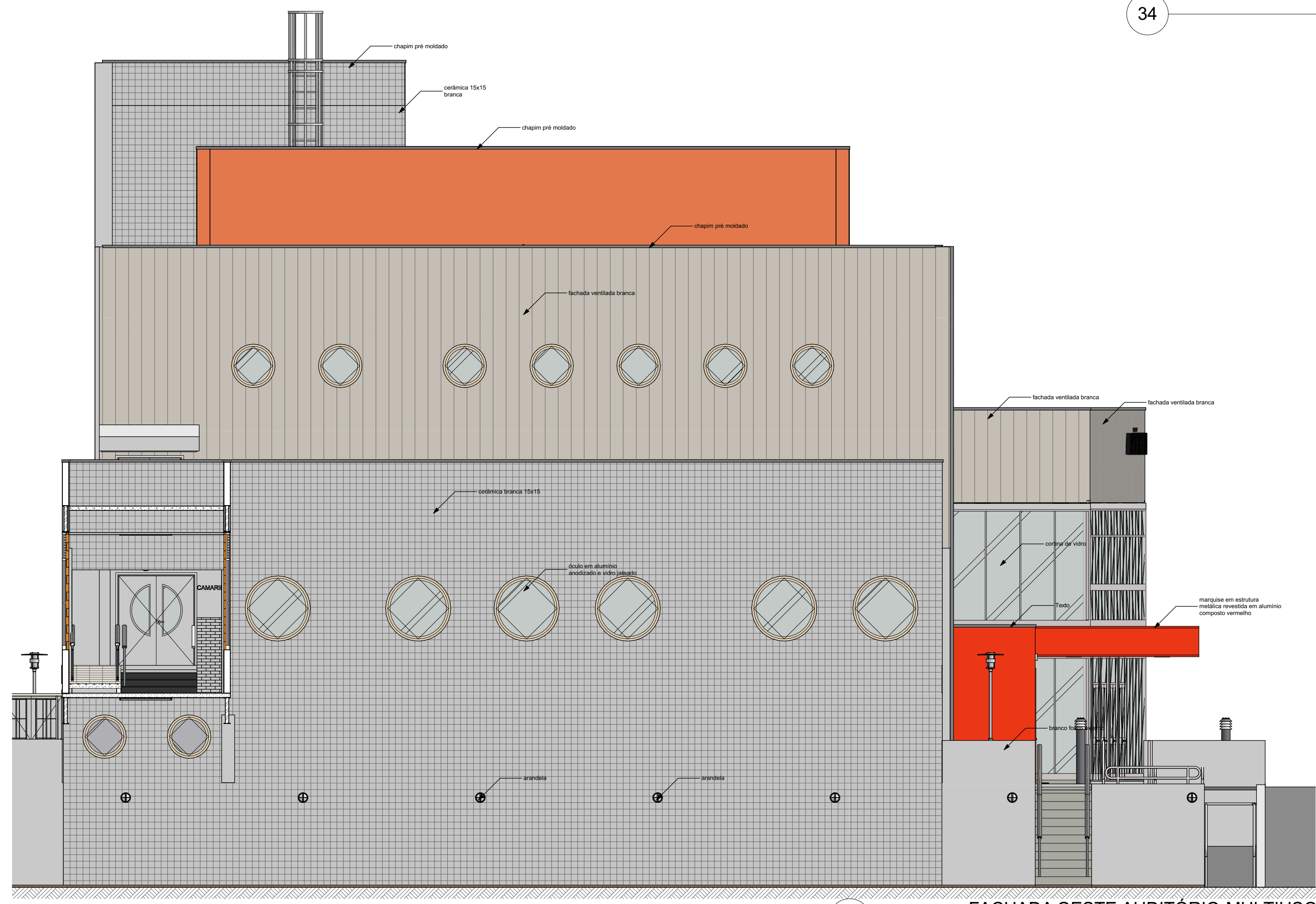
25 FACHADA FRONTAL AUDITÓRIO MULTIUSO 1:75




34 Fachada Norte auditorio 1:75



27 FACHADA LESTE AUDITÓRIO MULTIUSO 1:75



35 FACHADA OESTE AUDITÓRIO MULTIUSO 1:75

 <b>TRIBUNAL DE JUSTIÇA DO PIAUÍ</b> DEPARTAMENTO DE ENGENHARIA		Folha Nº Processo Nº Rubrica
obra: Projeto de Arquitetura do Novo Palácio da Justiça do Piauí		
local: Avenida Padre Humberto Pietragrande, 3509, limitante com a rua Valparaíso, bairro São Raimundo, margem do Rio Poty Teresina Piauí Brasil, entre as pontes Wall Ferraz e Anselmo Dias		
Responsável Técnico - RRT Principal - Projeto Arquitetônico /CAU: SANDERLAND RIBEIRO - CAU A37841-0		
Responsáveis Técnicos/ CREA ou CAU: RESPONSÁVEL TÉCNICO EXECUÇÃO		
Representante Legal: TRIBUNAL DE JUSTIÇA DO PIAUÍ		
Espaço reservado aos carimbos da Prefeitura Municipal	Espaço reservado aos carimbos órgão de aprovação	
Espaço reservado aos carimbos do Corpo de Bombeiros	Espaço reservado aos carimbos do TJ/PI	
Prancha: Conteúdo da prancha:		
<b>ARQ-14/14</b> FACHADA FRONTAL AUDITÓRIO MULTIUSO, FACHADA LESTE AUDITÓRIO MULTIUSO, FACHADA OESTE AUDITÓRIO MULTIUSO, Fachada Norte auditorio		
Desenho: SANDERLAND	Escala: 1:75	Data: 30/07/2018
Planta modificada/ atualizada em: 31/07/2017 - Revisão 01		