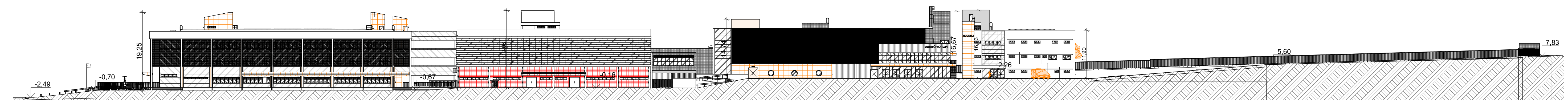
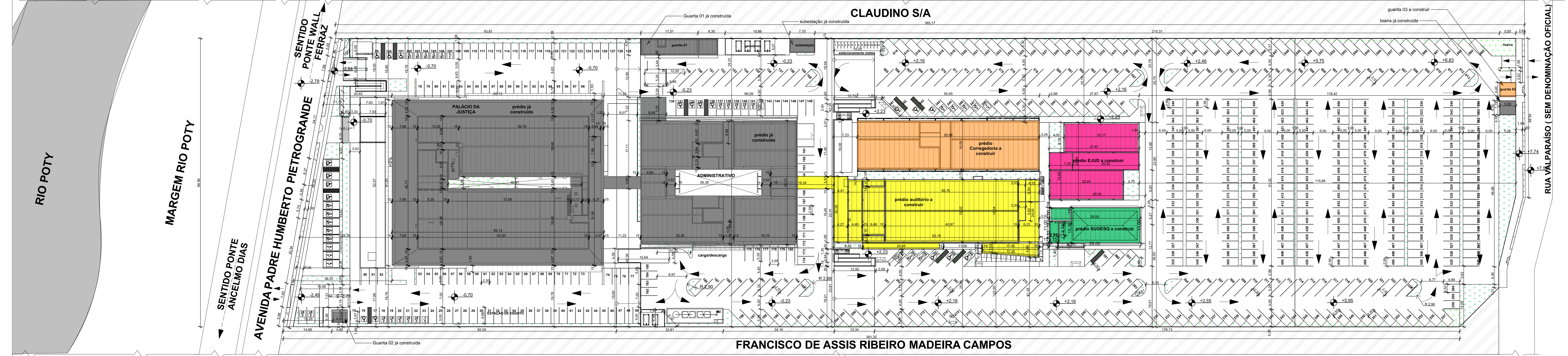


ANEXO 21



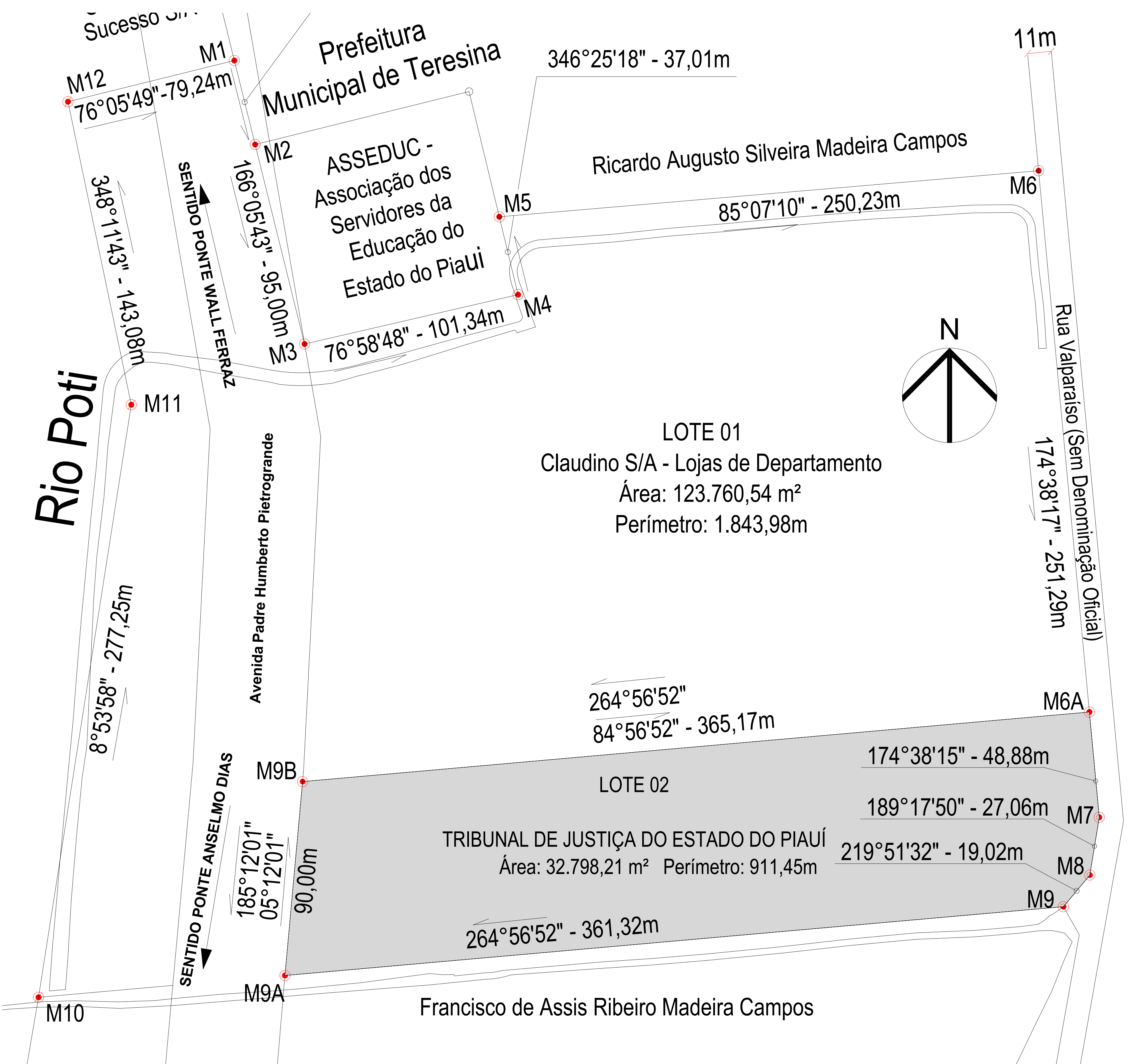
**TRIBUNAL DE JUSTIÇA DO ESTADO DO PIAUÍ
SUPERINTENDÊNCIA DE ENGENHARIA E ARQUITETURA**

PROJETO ARQUITETÔNICO SUGESQ

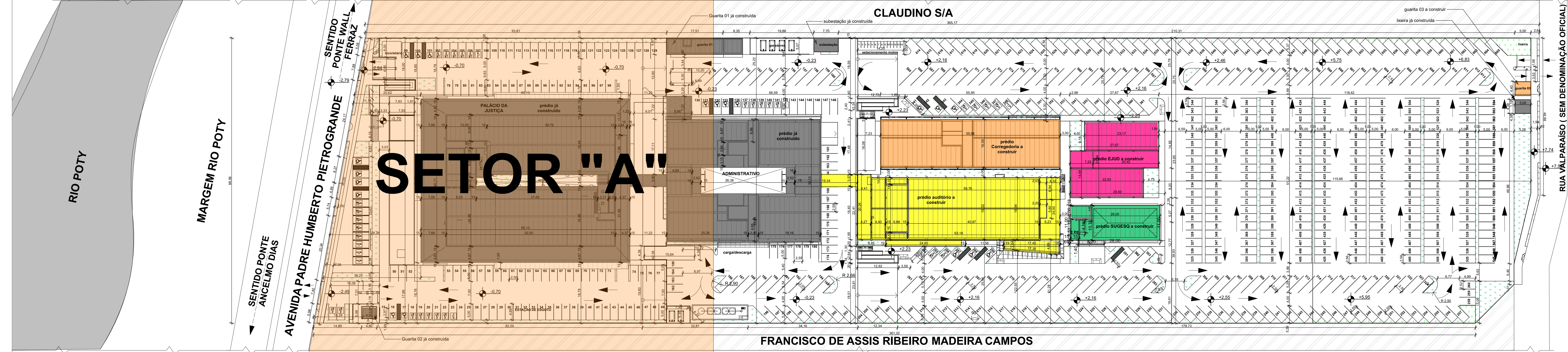


Vegetal	Estado de Renovação	Nome Zona	Área
AC1-Área de Construção do Palácio de Justiça etapa 01			
Existente	A. CONST. PALÁCIO 1º ANDAR (TORRES TÉCNICAS)		73,27
Existente	A. CONST. PALÁCIO 1º ANDAR		2.012,81
Existente	A. CONST. PALÁCIO 2º ANDAR		2.011,80
Existente	A. CONST. PALÁCIO SUBSÓLO		1.049,87
Existente	A. CONST. PALÁCIO TERREÇO		3.137,63
			8.299,18 m²
AC2-Área de Construção (Administrativo) etapa 01			
Existente	A. CONST. ADM. 1º ANDAR		1.464,93
Existente	A. CONST. ADM. 2º ANDAR		1.464,93
Existente	A. CONST. ADM. 3º ANDAR (TORRE TÉCNICA)		96,22
Existente	A. CONST. ADM. TERREÇO		1.681,68
			4.707,76 m²
AC3-Área de Construção (Quartais 01 e 02) etapa 01			
Existente	A. CONST. QUARTAS 01		88,79
Existente	A. CONST. QUARTAS 02		18,36
			107,35 m²
AC4-Área de Construção (subestação elétrica) etapa 01			
Existente	A. Const. Estação		21,88
Existente	A. Const. subestação		33,63
			55,71 m²
AC5-Área de Construção (Corregedoria e quartas 03) etapa 02			
A. Construir	A. CONST. CORR. 1º ANDAR		842,55
A. Construir	A. CONST. CORR. 2º ANDAR (TORRE TÉCNICA)		71,89
A. Construir	A. CONST. CORR. TERREÇO		819,63
A. Construir	A. CONST. QUARTAS 03		22,94
			1.746,61 m²
AC6-Área de Construção (EJUD) etapa 02			
A. Construir	A. CONST. EJUD TERREÇO		574,70
A. Construir	A. CONST. EJUD 1º ANDAR (TORRE TÉCNICA)		98,89
A. Construir	A. CONST. EJUD 1º ANDAR		574,70
			1.204,29 m²
AC7-Área de Construção (Auditorio) etapa 03			
A. Construir	A. CONST. AUDIT. 1º ANDAR		799,34
A. Construir	A. CONST. AUDIT. 2º ANDAR		233,44
A. Construir	A. CONST. AUDIT. 3º ANDAR		262,34
A. Construir	A. CONST. AUDIT. 4º ANDAR		194,54
A. Construir	A. CONST. AUDIT. TERREÇO		1.437,41
A. Construir	A. CONST. AUDIT. SUBSÓLO		148,06
			3.035,15 m²
AC8-Área de Construção (SUGESQ) etapa 04			
A. Construir	Área SUGESQ 1º pav.		300,76
A. Construir	Área SUGESQ 2º pav.		300,76
A. Construir	Área SUGESQ 3º pav.		48,24
A. Construir	Área Terreo SUGESQ		300,78
			950,54 m²
			20.106,59 m²

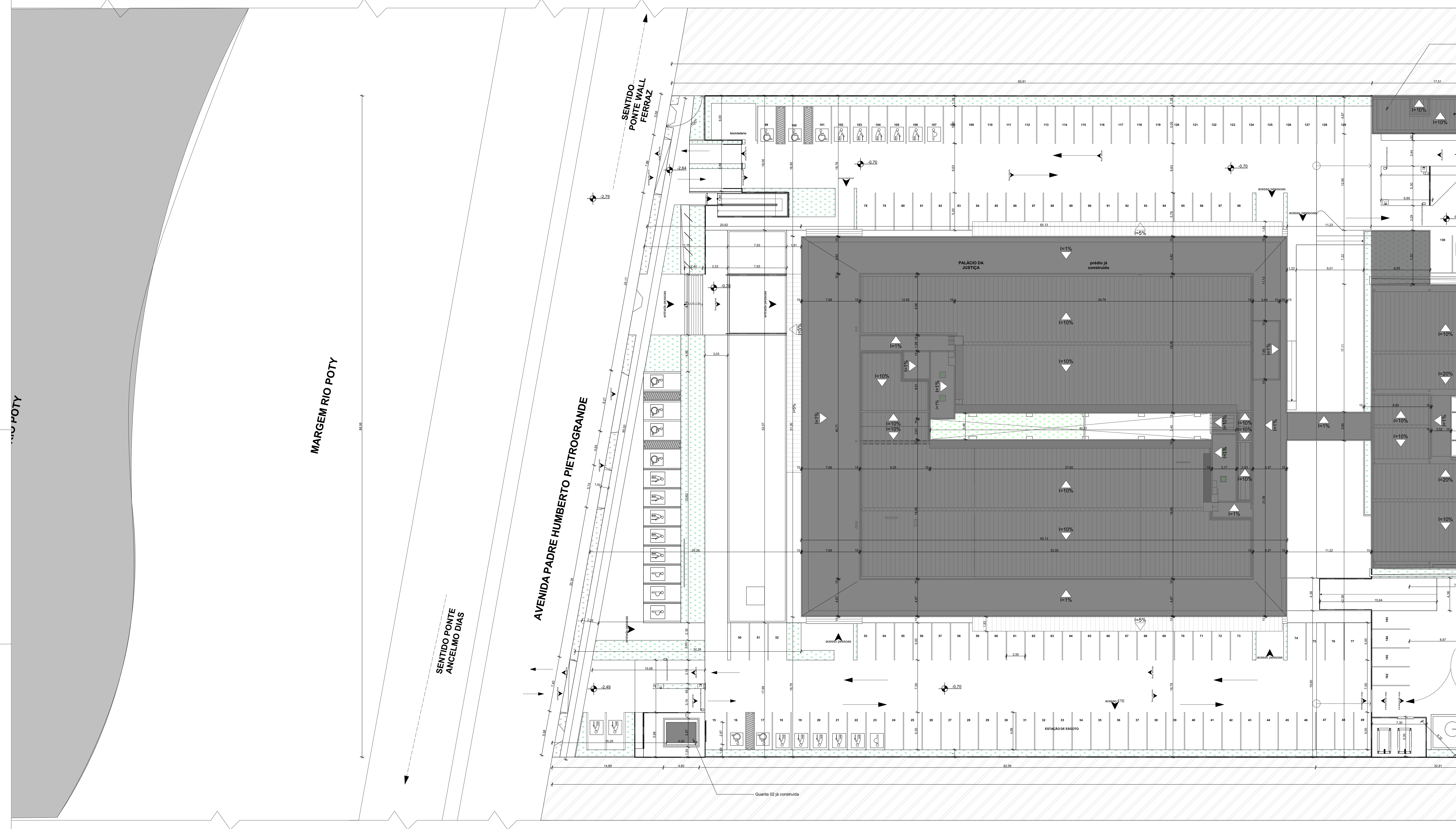
- 1)ÁREA DO TERRENO: A=32.798,21 M²;
- 2)PERÍMETRO: A=911,45M;
- 3)ÁREA DE CONSTRUÇÃO PRÉDIOS JÁ CONSTRUÍDOS (ETAPA 01) - PALÁCIO(A= 8.299,18M²), ADMINISTRATIVO (4.707,76M²), GUARITA 01(A=88,79M²), GUARITA 02(A=18,56M²), LIXEIRA (A=21,88M²) E SUBESTAÇÃO (A= 33,63M²); TOTAL = 13.170,00 m²;
- 4)ÁREA DE CONSTRUÇÃO NOVA CORREGEDORIA E EJUD - ETAPA 02 (A= 1.724,57M²), GUARITA 03 (A=22,04M²), EJUD (A= 1.204,29M²); - ÁREA TOTAL DE CONSTRUÇÃO SOMENTE ETAPA 02(CORREGEDORIA, GUARITA 03 E EJUD - A=2.950,90 M²); ÁREA DE CONSTRUÇÃO AUDITÓRIO ETAPA 03 (AUDITÓRIO - A=3.035,15 M²);
- 5)ÁREA DE CONSTRUÇÃO SUGESQ ETAPA 04 (SUGESQ - A=950,54 M²);
- 6) ÁREA TOTAL CONSTRUÇÃO PRÉDIOS EXISTENTES (ETAPA 01) - A CONSTRUIR NA ETAPA 02 (CORREGEDORIA, GUARITA 03 E EJUD), A CONSTRUIR ETAPA 03 (AUDITÓRIO) e ETAPA 04 (SUGESQ):A=20.106,59M²;
- 7)ÁREA DE COBERTURA SUGESQ ,ETAPA 04 - : A=300,78 M²;
- 8)TAXA DE OCUPAÇÃO:24,92%;
- 9)ÍNDICE DE APROVEITAMENTO:0,61;
- 10) ÁREA DE JARDIM EXTERNO: A=3.249,38M²
- 11)ÁREA DE ESPELHO DÁGUA : A=416,92M²
- 12) ÁREA DE CALÇADA INTERNA EM BLOCO INTERTRAVADO PERMEÁVEL: A=20.058,03M²
- 13) ÁREA DE CALÇADA EXTERNA EM CONCRETO ESTAMPADO: A=1.030,27M²



TRIBUNAL DE JUSTIÇA DO PIAUÍ DEPARTAMENTO DE ENGENHARIA		Folha Nº
		Processo Nº
		Rubrica
obra:		
Projeto SUGESQ -Etapa 04		
local:		
Avenida Padre Humberto Pietrogrande,3509, bairro São Raimundo Teresina Piauí Brasil, cep:64.075-065		
Responsável Técnico - RRT Principal - Projeto Arquitetônico /CAU:		
SANDERLAND RIBEIRO- CAU A37841-0		
Responsáveis Técnicos/ CREA ou CAU:		
RESPONSÁVEL TÉCNICO EXECUÇÃO		
Representante Legal:		
TRIBUNAL DE JUSTIÇA DO PIAUÍ		
Espaço reservado aos carimbos da Prefeitura Municipal		Espaço reservado aos carimbos do órgão de aprovação
Espaço reservado aos carimbos do Corpo de Bombeiros		Espaço reservado aos carimbos do TJ/PI
Prancha:		
Conteúdo da prancha:		
ARQ-01/10		
Fachada longitudinal SUL, Planta de Situação, Planta de Locação Geral, Corregedoria, EJUD e Quartas 03		
Desenho:	Escala:	Data:
SANDERLAND	1:500, 1:1000, 1:1	08/09/2021
Planta modificada/ atualizada em: 13/05/2020-		




1. Planta de Locação Geral
1:500

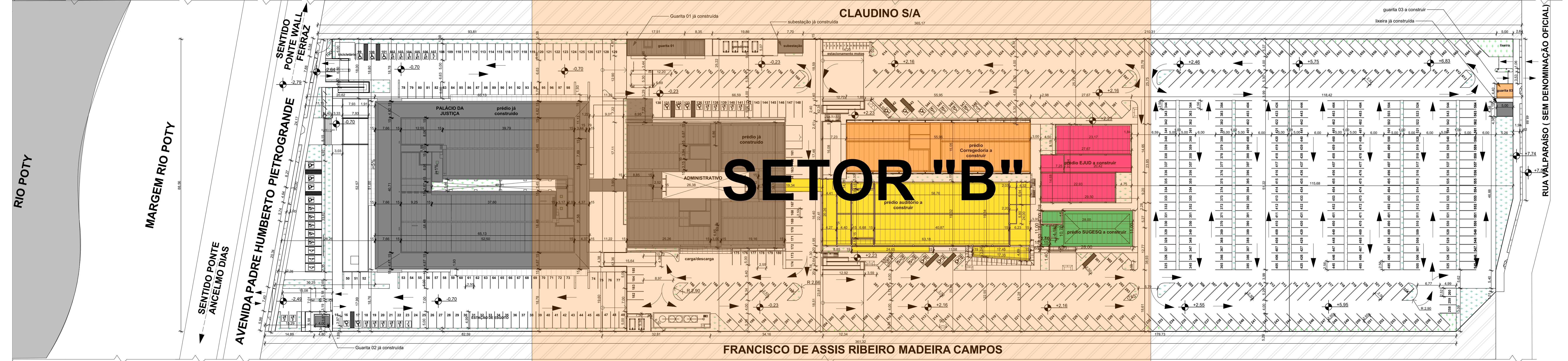


2. Planta Locação setor "A"
1:200

Vegetal	Espécies de Renovação	Nome Zona	Área
AC1-Área de Construção (Palácio de Justiça) etapa 01			
Existente	A. CONST. PALACIO 3º ANDAR (TORRES TÉCNICAS)		73,27
Existente	A. CONST. PALACIO 1º ANDAR		2.012,81
Existente	A. CONST. PALACIO 2º ANDAR		2.011,80
Existente	A. CONST. PALACIO SUBSÓLO		1.081,67
Existente	A. CONST. PALACIO TERREO		1.137,63
			8.299,18 m²
AC2-Área de Construção (Administrativo) etapa 01			
Existente	A. CONST. ADM. 1º ANDAR		1.484,93
Existente	A. CONST. ADM. 2º ANDAR		1.484,93
Existente	A. CONST. ADM. 3º ANDAR (TORRE TÉCNICA)		96,22
Existente	A. CONST. ADM. TERREO		1.681,68
			4.707,76 m²
AC3-Área de Construção (Guaritas 01 e 02) etapa 02			
Existente	A. CONST. GUARITA 01		88,79
Existente	A. CONST. GUARITA 02		18,36
			107,35 m²
AC4-Área de Construção (Subestação/Lixeira) etapa 01			
Existente	A. Const. Lixeira		21,88
Existente	A. Const. subestação		33,63
			55,71 m²
AC5-Área de Construção (Corregedoria e guarita 03) etapa 02			
A. Construir	A. CONST. CORRIG. 1º ANDAR		842,55
A. Construir	A. CONST. CORRIG. 2º ANDAR (TORRE TÉCNICA)		71,89
A. Construir	A. CONST. CORRIG. TERREO		819,63
A. Construir	A. CONST. GUARITA 03		22,94
			1.746,61 m²
AC6-Área de Construção (EJUD) etapa 02			
A. Construir	A. CONST. EJUD TERREO		570,70
A. Construir	A. CONST. EJUD 1º ANDAR (TORRE TÉCNICA)		98,89
A. Construir	A. CONST. EJUD 2º ANDAR		574,70
			1.204,29 m²
AC7-Área de Construção (Auditorio) etapa 03			
A. Construir	A. CONST. AUDIT. 1º ANDAR		799,34
A. Construir	A. CONST. AUDIT. 2º ANDAR		233,44
A. Construir	A. CONST. AUDIT. 3º ANDAR		262,34
A. Construir	A. CONST. AUDIT. 4º ANDAR		194,54
A. Construir	A. CONST. AUDIT. TERREO		1.487,41
A. Construir	A. CONST. AUDIT. SUBSÓLO		148,06
			3.035,15 m²
AC8-Área de Construção (SUGESQ) etapa 04			
A. Construir	Área SUGESQ 1º pav		300,76
A. Construir	Área SUGESQ 2º pav		300,76
A. Construir	Área SUGESQ 3º pav		48,24
A. Construir	Área Terreo SUGESQ		300,78
			950,54 m²
			20.106,59 m²

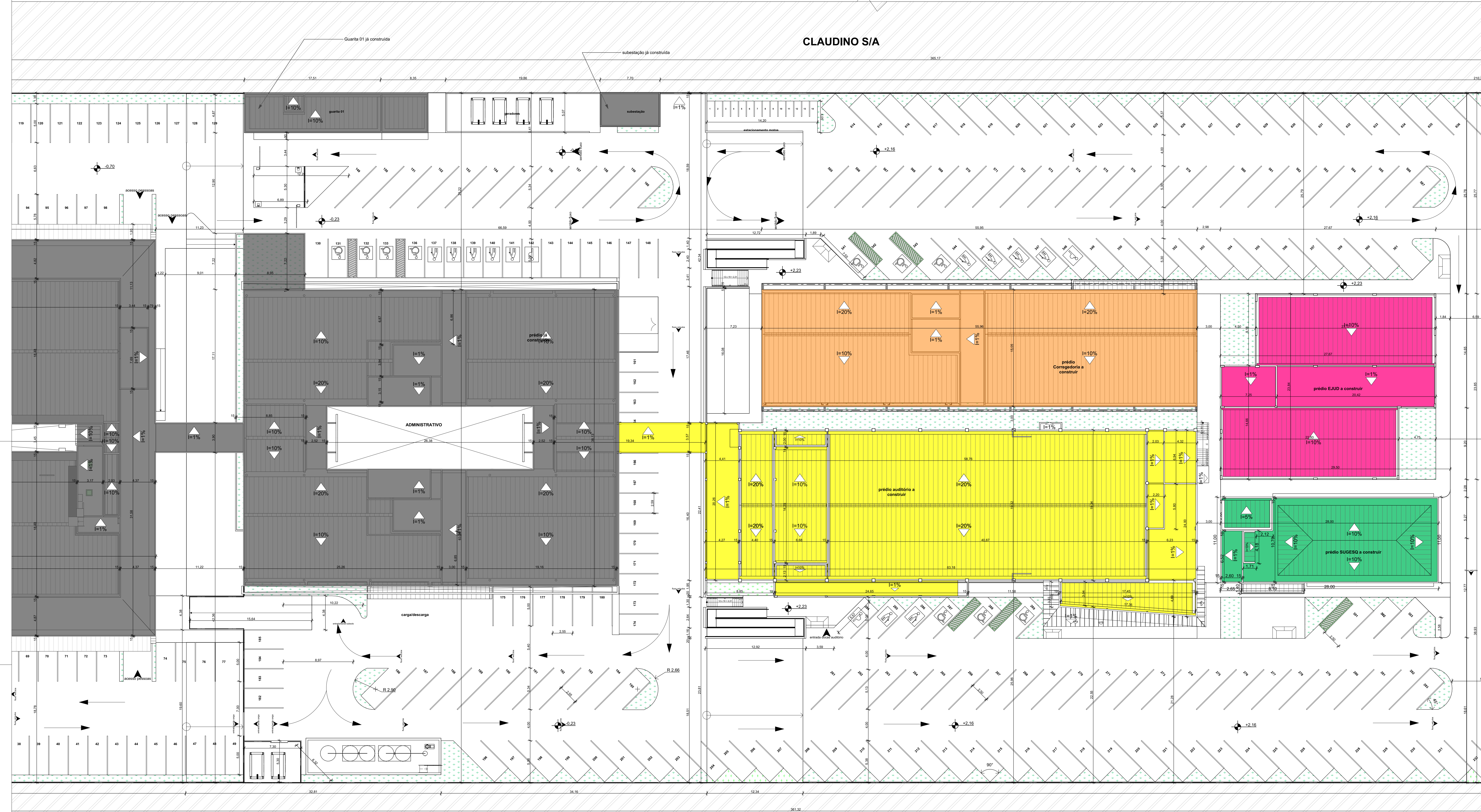
- 1)ÁREA DO TERRENO: A=32.798,21 M²;
- 2)PERÍMETRO: A=911,45M;
- 3)ÁREA DE CONSTRUÇÃO PRÉDIOS JÁ CONSTRUÍDOS (ETAPA 01) -PALACIO(A= 8.299,18M²), ADMINISTRATIVO (4.707,76M²), GUARITA 01(A=88,79M²), GUARITA 02(A=18,36M²), LIXEIRA (A=21,88M²) E SUBESTAÇÃO (A= 33,83M²); TOTAL = 13.170,00 m²;
- 4)ÁREA DE CONSTRUÇÃO NOVA CORREGEDORIA E EJUD, ETAPA 02 (A= 1.724,57M²), GUARITA 03 (A=22,04M²), EJUD (A= 1.204,29M²); - ÁREA TOTAL DE CONSTRUÇÃO SOMENTE ETAPA 02(CORREGEDORIA, GUARITA 03 E EJUD): A=2.950,90 M²; ÁREA DE CONSTRUÇÃO AUDITÓRIO ETAPA 03 (AUDITÓRIO : A=3.035,15 M²);
- 5)ÁREA DE CONSTRUÇÃO SUGESQ ETAPA 04 (SUGESQ : A=950,54 M²);
- 6) ÁREA TOTAL CONSTRUÇÃO PRÉDIOS EXISTENTES (ETAPA 01), A CONSTRUIR NA ETAPA 02 (CORREGEDORIA, GUARITA 03 E EJUD), A CONSTRUIR ETAPA 03 (AUDITÓRIO) E ETAPA 04 (SUGESQ):A=20.106,59M²;
- 7)ÁREA DE COBERTURA SUGESQ, ETAPA 04 : A=300,78 M²;
- 8)TAXA DE OCUPAÇÃO:24,92%;
- 9)ÍNDICE DE APROVEITAMENTO:0,61;
- 10) ÁREA DE JARDIM EXTERNO: A=3.249,38M²
- 11)ÁREA DE ESPELHO DÁGUA : A=416,92M²
- 12) ÁREA DE CALÇADA INTERNA EM BLOCO INTERTRAVADO PERMEÁVEL: A=20.058,03M²
- 13) ÁREA DE CALÇADA EXTERNA EM CONCRETO ESTAMPADO: A=1.030,27M²

 TRIBUNAL DE JUSTIÇA DO PIAUÍ DEPARTAMENTO DE ENGENHARIA		Folha Nº Processo Nº Rubrica
obra: Projeto SUGESQ -Etapa 04		
local: Avenida Padre Humberto Pietrogrande,3509, bairro São Raimundo Teresina Piauí Brasil, cep:64.075-065		
Responsável Técnico - RRT Principal - Projeto Arquitetônico /CAU: SANDERLAND RIBEIRO- CAU A37841-0		
Responsáveis Técnicos/ CREA ou CAU: RESPONSÁVEL TÉCNICO EXECUÇÃO		
Representante Legal: TRIBUNAL DE JUSTIÇA DO PIAUÍ		
Espaço reservado aos carimbos da Prefeitura Municipal		Espaço reservado aos carimbos do órgão de aprovação
Espaço reservado aos carimbos do Corpo de Bombeiros		Espaço reservado aos carimbos do I.P.R.
Prancha: Conteúdo da prancha:		
ARQ-02/10		
Planta Locação setor "A", Planta de Locação Geral, Corregedoria, EJUD e Guarita 03		
Desenho: SANDERLAND	Escala: 1:200, 1:500, 1:1	Data: 08/09/2021
Planta modificada/ atualizada em: 13/05/2020-		




Planta de Locação Geral
1:500

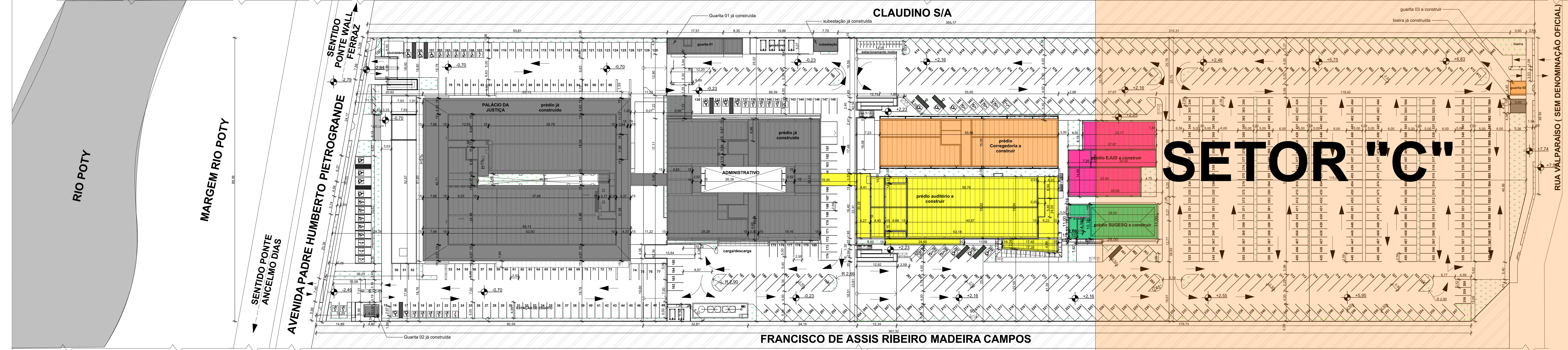
Vegetal	Estado de Renovação	Nome Zona	Área
AC1-Área de Construção (Palácio de Justiça) etapa 01			
Existente	A. CONST. PALACIO 3º ANDAR (TORRES TÉCNICAS)		73,27
Existente	A. CONST. PALACIO 1º ANDAR		2.012,81
Existente	A. CONST. PALACIO 2º ANDAR		2.011,80
Existente	A. CONST. PALACIO SUBSÓLO		1.081,87
Existente	A. CONST. PALACIO TERREÇO		3.137,63
			8.299,18 m²
AC2-Área de Construção (Administrativo) etapa 01			
Existente	A. CONST. ADM. 1º ANDAR		1.484,93
Existente	A. CONST. ADM. 2º ANDAR		1.484,93
Existente	A. CONST. ADM. 3º ANDAR (TORRE TÉCNICA)		96,22
Existente	A. CONST. ADM. TERREÇO		1.681,68
			4.707,76 m²
AC3-Área de Construção (Guaritas 01 e 02) etapa 02			
Existente	A. CONST. GUARITA 01		88,79
Existente	A. CONST. GUARITA 02		18,36
			107,35 m²
AC4-Área de Construção (Subestação de Tensão) etapa 01			
Existente	A. CONST. SUBEST.		21,88
Existente	A. CONST. SUBEST.		33,63
			55,71 m²
AC5-Área de Construção (Corregedoria e Guarita 03) etapa 02			
A. Construir	A. CONST. CORRIG. 1º ANDAR		842,55
A. Construir	A. CONST. CORRIG. 2º ANDAR (TORRE TÉCNICA)		71,89
A. Construir	A. CONST. CORRIG. TERREÇO		819,63
A. Construir	A. CONST. GUARITA 03		22,94
			1.746,61 m²
AC6-Área de Construção (EJUD) etapa 02			
A. Construir	A. CONST. EJUD TERREÇO		570,70
A. Construir	A. CONST. EJUD 1º ANDAR (TORRE TÉCNICA)		98,89
A. Construir	A. CONST. EJUD 2º ANDAR		574,70
			1.204,29 m²
AC7-Área de Construção (Auditorio) etapa 03			
A. Construir	A. CONST. AUDIT. 1º ANDAR		799,34
A. Construir	A. CONST. AUDIT. 2º ANDAR		233,44
A. Construir	A. CONST. AUDIT. 3º ANDAR		262,34
A. Construir	A. CONST. AUDIT. 4º ANDAR		194,54
A. Construir	A. CONST. AUDIT. TERREÇO		1.437,41
A. Construir	A. CONST. AUDIT. SUBSÓLO		148,06
			3.035,15 m²
AC8-Área de Construção (SUGESQ) etapa 04			
A. Construir	Área SUGESQ 1º pav.		300,76
A. Construir	Área SUGESQ 2º pav.		300,76
A. Construir	Área SUGESQ 3º pav.		48,24
A. Construir	Área Terreo SUGESQ		300,78
			950,54 m²
			20.106,59 m²



Planta Locação Setor "B"
1:200

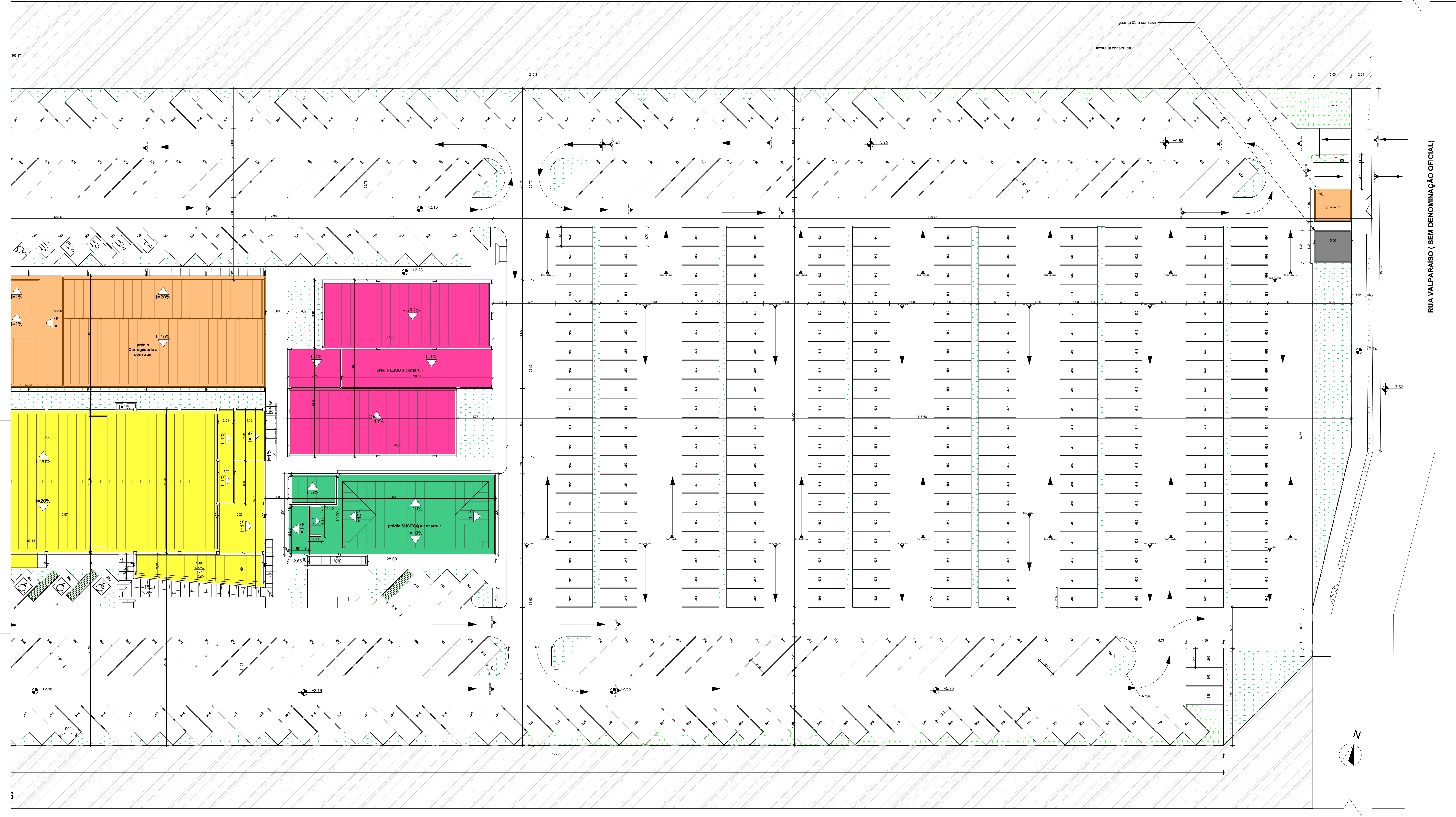
- 1)ÁREA DO TERRENO: A=32.798,21 M²;
- 2)PERÍMETRO: A=911,45M;
- 3)ÁREA DE CONSTRUÇÃO PRÉDIOS JÁ CONSTRUÍDOS (ETAPA 01) -PALÁCIO(A= 8.299,18M²), ADMINISTRATIVO (4.707,76M²), GUARITA 01(A=88,79M²), GUARITA 02(A=18,36M²), LIXEIRA (A=21,88M²) E SUBESTAÇÃO (A= 33,63M²); TOTAL = 13.170,00 M²;
- 4)ÁREA DE CONSTRUÇÃO NOVA CORREGEDORIA E EJUD, ETAPA 02 (A= 1.724,57M²), GUARITA 03 (A=22,04M²), EJUD (A= 1.204,29M²); - ÁREA TOTAL DE CONSTRUÇÃO SOMENTE ETAPA 02(CORREGEDORIA, GUARITA 03 E EJUD: A=2.950,90 M²); ÁREA DE CONSTRUÇÃO AUDITÓRIO ETAPA 03 (AUDITÓRIO : A=3.035,15 M²);
- 5)ÁREA DE CONSTRUÇÃO SUGESQ ETAPA 04 (SUGESQ : A=950,54 M²);
- 6) ÁREA TOTAL CONSTRUÇÃO PRÉDIOS EXISTENTES (ETAPA 01) - A CONSTRUIR NA ETAPA 02 (CORREGEDORIA, GUARITA 03 E EJUD), A CONSTRUIR ETAPA 03 (AUDITÓRIO) E ETAPA 04 (SUGESQ):A=20.106,59M²;
- 7)ÁREA DE COBERTURA SUGESQ, ETAPA 04 : A=300,78 M²;
- 8)TAXA DE OCUPAÇÃO:24,92%;
- 9)ÍNDICE DE APROVEITAMENTO:0,61;
- 10) ÁREA DE JARDIM EXTERNO: A=3.249,38M²
- 11)ÁREA DE ESPELHO DÁGUA : A=416,92M²
- 12) ÁREA DE CALÇADA INTERNA EM BLOCO INTERTRAVADO PERMEÁVEL: A=20.058,03M²
- 13) ÁREA DE CALÇADA EXTERNA EM CONCRETO ESTAMPADO: A=1.030,27M²

 TRIBUNAL DE JUSTIÇA DO PIAUÍ DEPARTAMENTO DE ENGENHARIA		Folha Nº _____ Processo Nº _____ Rubrica _____
obra: Projeto SUGESQ -Etapa 04		
local: Avenida Padre Humberto Pietrogrande,3509, bairro São Raimundo Teresina Piauí Brasil, cep:64.075-065		
Responsável Técnico - RRT Principal - Projeto Arquitetônico (CAU): SANDERLAND RIBEIRO- CAU A37841-0		
Responsáveis Técnicos/ CREA ou CAU: _____		
RESPONSÁVEL TÉCNICO EXECUÇÃO		
Representante Legal: TRIBUNAL DE JUSTIÇA DO PIAUÍ		
Espaço reservado aos carimbos da Prefeitura Municipal	Espaço reservado aos carimbos dos órgãos de aprovação	
Espaço reservado aos carimbos do Corpo de Bombeiros	Espaço reservado aos carimbos do TJPI	
Prancha: _____	Conteúdo da prancha: _____	
ARQ-03/10 Planta Locação Setor "B", Planta de Locação Geral, Corregedoria, EJUD e Guarita 03 Desenho: SANDERLAND Escala: 1:200, 1:500, 1:1 Data: 08/09/2021		
Planta modificada/ atualizada em: 13/05/2020-		



Vegetal	Espécies de Renovação	Nome Zona	Área
AC1-Área de Construção (Palácio de Justiça) etapa 01			
Existente	A. CONST. PALÁCIO 2º ANDAR (TORRES TÉCNICAS)		73,27
Existente	A. CONST. PALÁCIO 1º ANDAR		2.012,81
Existente	A. CONST. PALÁCIO 2º ANDAR		2.011,80
Existente	A. CONST. PALÁCIO SUBSÓLO		1.061,67
Existente	A. CONST. PALÁCIO TERREÇO		3.137,63
			8.299,18 m²
AC2-Área de Construção (Administrativo) etapa 01			
Existente	A. CONST. ADM. 1º ANDAR		1.464,93
Existente	A. CONST. ADM. 2º ANDAR		1.464,93
Existente	A. CONST. ADM. 3º ANDAR (TORRE TÉCNICA)		96,22
Existente	A. CONST. ADM. TERREÇO		1.681,68
			4.707,76 m²
AC3-Área de Construção (Guartá 01 e 02) etapa 02			
Existente	A. CONST. GUARITÁ 01		88,79
Existente	A. CONST. GUARITÁ 02		107,35
			196,14 m²
AC4-Área de Construção (Subestação/Lineira) etapa 01			
Existente	A. CONST. LINEIRA		21,88
Existente	A. CONST. SUBESTAÇÃO		33,63
			55,51 m²
AC5-Área de Construção (Corregedoria e Guartá 03) etapa 02			
A. Construir	A. CONST. CORR. 2º ANDAR		842,55
A. Construir	A. CONST. CORR. 1º ANDAR (TORRE TÉCNICA)		71,89
A. Construir	A. CONST. CORR. TERREÇO		819,63
A. Construir	A. CONST. GUARITÁ 03		22,94
			1.746,61 m²
AC6-Área de Construção (EJUD) etapa 02			
A. Construir	A. CONST. EAJD TERREÇO		570,70
A. Construir	A. CONST. EAJD 2º ANDAR (TORRE TÉCNICA)		98,89
A. Construir	A. CONST. EAJD 1º ANDAR		574,70
			1.204,29 m²
AC7-Área de Construção (Auditorio) etapa 03			
A. Construir	A. CONST. AUDIT. 1º ANDAR		799,34
A. Construir	A. CONST. AUDIT. 2º ANDAR		233,44
A. Construir	A. CONST. AUDIT. 3º ANDAR		262,34
A. Construir	A. CONST. AUDIT. 4º ANDAR		194,54
A. Construir	A. CONST. AUDIT. TERREÇO		1.437,41
A. Construir	A. CONST. AUDIT. SUBSÓLO		148,06
			3.035,15 m²
AC8-Área de Construção (SUGESQ) etapa 04			
A. Construir	Área SUGESQ 1º pav.		300,76
A. Construir	Área SUGESQ 2º pav.		300,76
A. Construir	Área SUGESQ 3º pav.		49,24
A. Construir	Área Terço SUGESQ		300,78
			950,54 m²
			20.106,59 m²

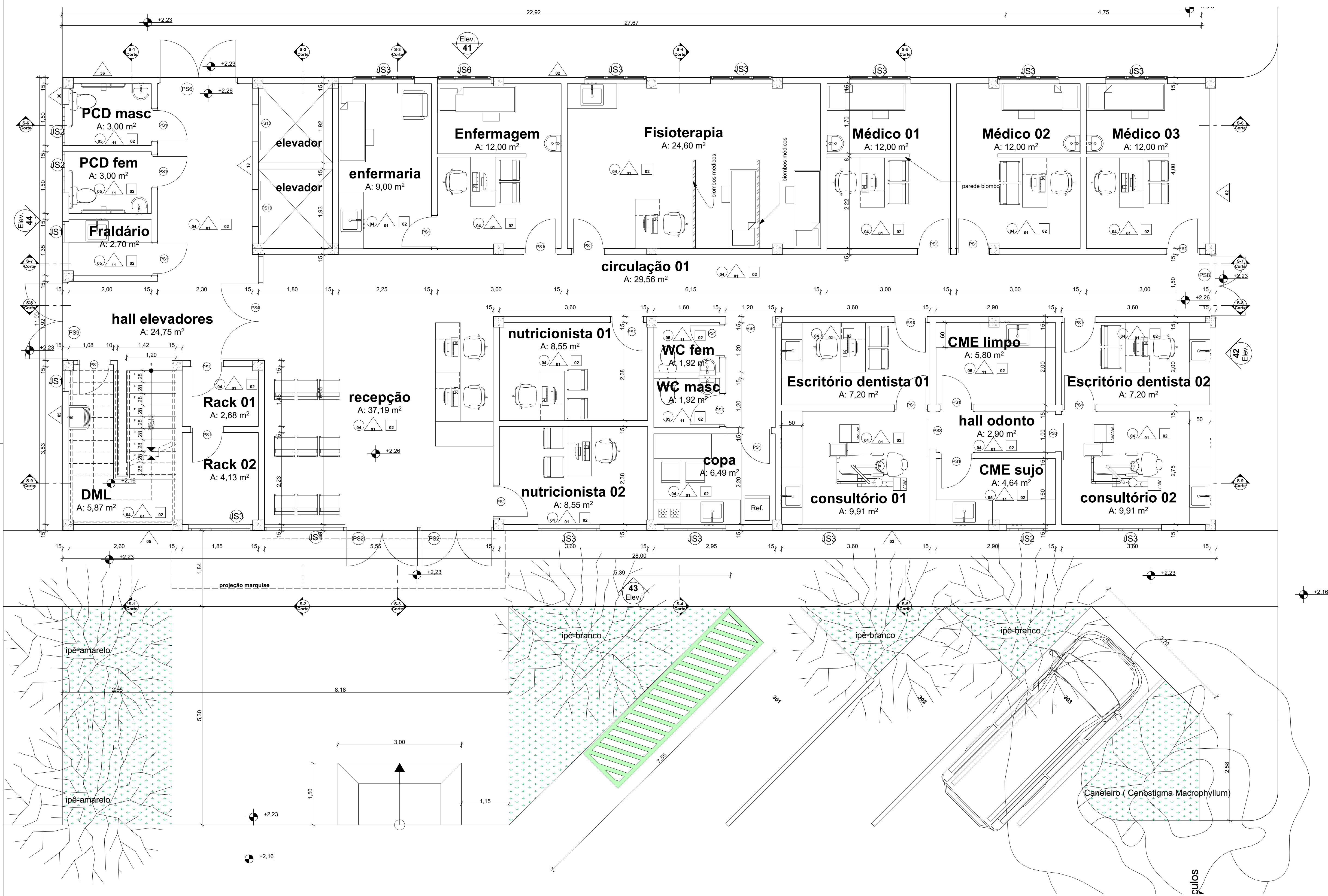
1. Planta de Locação Geral 1:500



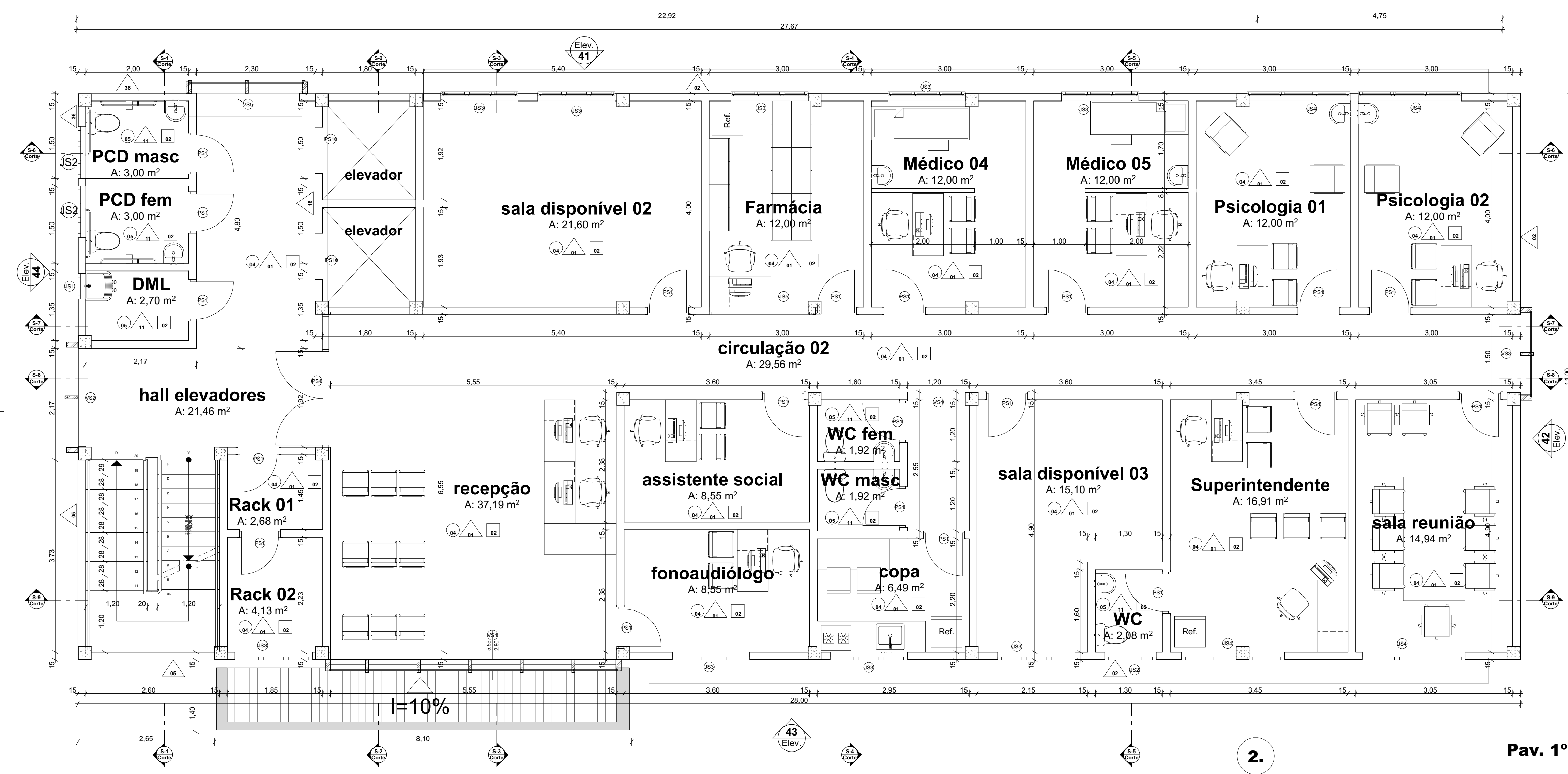
2. Planta Locação Setor "C" 1:200

- 1)ÁREA DO TERRENO: A=32.798,21 M²;
- 2)PERÍMETRO: A=911,45M;
- 3)ÁREA DE CONSTRUÇÃO PRÉDIOS JÁ CONSTRUÍDOS (ETAPA 01) -PALÁCIO(A= 8.299,18M²), ADMINISTRATIVO (4.707,76M²), GUARITÁ 01(A=88,79M²), GUARITÁ 02(A=107,35M²), LINEIRA (A=21,88M²) E SUBESTAÇÃO (A= 33,63M²); TOTAL = 13.170,00 m²;
- 4)ÁREA DE CONSTRUÇÃO NOVA CORREGEDORIA E EJUD, ETAPA 02 (A= 1.724,57M²), GUARITÁ 03 (A=22,04M²), EJUD (A= 1.204,29M²); - ÁREA TOTAL DE CONSTRUÇÃO SOMENTE ETAPA 02(CORREGEDORIA, GUARITÁ 03 E EJUD: A=2.950,90 M²) ÁREA DE CONSTRUÇÃO AUDITÓRIO ETAPA 03 (AUDITÓRIO : A=3.035,15 M²);
- 5)ÁREA DE CONSTRUÇÃO SUGESQ ETAPA 04 (SUGESQ : A=950,54 M²);
- 6) ÁREA TOTAL CONSTRUÇÃO PRÉDIOS EXISTENTES ETAPA 01, A CONSTRUIR NA ETAPA 02 (CORREGEDORIA, GUARITÁ 03 E EJUD), A CONSTRUIR ETAPA 03 (AUDITÓRIO) e ETAPA 04 (SUGESQ):A=20.106,59M²;
- 7)ÁREA DE COBERTURA SUGESQ, ETAPA 04 - : A=300,78 M²;
- 8)TAXA DE OCUPAÇÃO:24,92%;
- 9)ÍNDICE DE APROVEITAMENTO:0,61;
- 10) ÁREA DE JARDIM EXTERNO: A=3.249,38M²
- 11)ÁREA DE ESPELHO DÁGUA: A=416,98M²
- 12) ÁREA DE CALÇADA INTERNA EM BLOCO INTERTRAVADO PERMEÁVEL: A=20.058,03M²
- 13) ÁREA DE CALÇADA EXTERNA EM CONCRETO ESTAMPADO: A=1.030,27M²

TRIBUNAL DE JUSTIÇA DO PIAUÍ DEPARTAMENTO DE ENGENHARIA		Folha Nº Processo Nº Rubrica
obra:	Projeto SUGESQ -Etapa 04	
local:	Avenida Padre Humberto Pietrogrande,3509, bairro São Raimundo Teresina Piauí Brasil, cep:64.075-065	
Responsável Técnico - RRT Principal - Projeto Arquitetônico (CAU):	SANDERLAND RIBEIRO- CAU A37841-0	
Responsáveis Técnicos/ CREA ou CAU:	RESPONSÁVEL TÉCNICO EXECUÇÃO	
Representante Legal:	TRIBUNAL DE JUSTIÇA DO PIAUÍ	
Prancha:	Conteúdo da prancha:	Espaço reservado aos carimbos da Prefeitura Municipal Espaço reservado aos carimbos do órgão de aprovação Espaço reservado aos carimbos do Corpo de Bombeiros Espaço reservado aos carimbos do TJ-PI
ARQ-04/10	Planta Locação Setor "C", Planta de Locação Geral, Corregedoria, EJUD e Guartá 03 Desenho: SANDERLAND	Escala: 1:200, 1:500, 1:1 Data: 08/09/2021



1. Pav. Térreo 1:50



2. Pav. 1º andar 1:50


- 1)ÁREA DO TERRENO: A=32.798,21 M²;
- 2)PERÍMETRO: A=911,45M;
- 3)ÁREA DE CONSTRUÇÃO PRÉDIOS JÁ CONSTRUÍDOS (ETAPA 01) - PALÁCIO (A= 8.299,18M²), ADMINISTRATIVO (4.707,76M²), GUARITA 01 (A=88,79M²), GUARITA 02 (A=18,56M²), LIXEIRA (A=21,88M²) E SUBESTAÇÃO (A= 33,83M²), TOTAL = 13.170,00 M²;
- 4)ÁREA DE CONSTRUÇÃO NOVA CORREGEDORIA E EUJD - ETAPA 02 (A= 1.724,57M²), GUARITA 03 (A=22,04M²), EUJD (A= 1.204,29M²) - -ÁREA TOTAL DE CONSTRUÇÃO SOMENTE ETAPA 02 (CORREGEDORIA, GUARITA 03 E EUJD - A=2.950,90 M²) ÁREA DE CONSTRUÇÃO AUDITÓRIO ETAPA 03 (AUDITÓRIO : A=3.035,15 M²);
- 5)ÁREA DE CONSTRUÇÃO SUGESQ ETAPA 04 (SUGESQ : A=950,54 M²);
- 6) ÁREA TOTAL CONSTRUÇÃO PRÉDIOS EXISTENTES (ETAPA 01), A CONSTRUIR NA ETAPA 02 (CORREGEDORIA, GUARITA 03 E EUJD), A CONSTRUIR ETAPAS 03 (AUDITÓRIO) E ETAPA 04 (SUGESQ): A=20.106,59M²;
- 7)ÁREA DE COBERTURA SUGESQ ,ETAPA 04 - : A=300,78 M²;
- 8)TAXA DE OCUPAÇÃO:24,92%;
- 9)ÍNDICE DE APROVEITAMENTO:0,61;
- 10) ÁREA DE JARDIM EXTERNO: A=3.249,38M²
- 11)ÁREA DE ESPELHO D'ÁGUA : A=416,92M²
- 12) ÁREA DE CALÇADA INTERNA EM BLOCO INTERTRAVADO PERMEÁVEL: A=20.058,03M²
- 13) ÁREA DE CALÇADA EXTERNA EM CONCRETO ESTAMPADO: A=1.030,27M²

ID	LxH	SUGESQ janelas	descrição	
A Construir				
J81	0,50x 0,60	1,50	4	janela tipo basculante em alumínio anodizado branco e vidro transparente com peitoril em granito preto
J82	1,00x 0,60	1,50	10	janela dupla tipo basculante em alumínio anodizado branco e vidro transparente com peitoril em granito preto
J83	1,50x 0,60	1,50	33	janela tripla tipo basculante em alumínio anodizado branco e vidro transparente com peitoril em granito preto
J84	2,00x 1,10	1,00	4	janela dupla tipo basculante em alumínio anodizado branco e vidro transparente
J85	2,00x 1,30	0,80	1	janela fixa de vidro transparente 2,00x1,30 m com balcão em granito preto para passagem de medição
J86	1,30x 0,60	1,50	1	janela tripla tipo basculante em alumínio anodizado branco e vidro transparente com peitoril em granito preto

ID	UNID	Portas SUGESQ especificações	LxH
A Construir			
P81	52	Porta de abrir com acabamento metálico na cor madeirado	0,80x2,10
P82	2	porta de abrir dupla 1,80x2,10 cortina de vidro	1,70x2,12
P83	2	porta de correr em madeira com acabamento metálico madeirado	2,30
P84	2	porta de abrir dupla com 1,80x2,10 folha fixa em alumínio anodizado branco, folha de alumínio e vidro	2,57x2,10
P85	1	porta dupla de abrir de alumínio anodizado branco com halteres venezianas	1,50x2,10
P86	1	porta de abrir dupla 1,80x2,10 cortina de vidro de emergência	1,80x2,10
P87	1	porta de abrir dupla 1,80x2,10 cortina de vidro de emergência	1,80x2,10
P88	1	porta de abrir dupla 1,80x2,10 cortina de vidro de emergência	1,80x2,10
P89	1	porta corta fogo de emergência	1,00x2,10
P90	6	portas elevadoras	0,80x2,10
P91	1	porta de abrir de alumínio anodizado branco com halteres venezianas	0,80x2,10
V51	2	vidro	5,55x2,80
V52	1	vidro	1,80x1,80
V53	2	vidro	1,50x1,80
V54	3	vidro	1,20x2,10
V55	2	vidro	2,00x1,80
V56	1	vidro	1,80x1,80

- LEGENDA DE ACABAMENTOS**
- PISOS:**
- 01- Porcelanato polido 60x60 bronze-armani ou similar
 - 02- Porcelanato polido 60x120 bianco-paonazzetto ou similar
 - 03- Porcelanato natural 60x120 bianco-paonazzetto ou similar
 - 04- Porcelanato bege 60x60 polido
 - 05- Porcelanato bege 60x60 natural
 - 06- Concreto despolado
 - 07- Bloco inter-travado calçadas e vias de carro
 - 08- Granilite
 - 09- Carpete modulado 50x50 com 7mm de espessura
 - 10- Piso Elevado com carpete modulado 50x50
 - 11- Grama esmeralda
 - 12- Pastilha espelho d'água
 - 13- Piso em concreto estampado
 - 14- Cerâmica Pielis 60x60 boleado na cor cinza
 - 15- Mármore branco
 - 16- Piso com manta impermeabilizada
 - 17- Piso quartelada em madeira nobre palco auditório
 - 18- Granito preto
- TETO:**
- 01- Forro em ACM
 - 02- Forro acartonado com tinta acrílica branco neve fosca
 - 03- Forro acartonado com tinta acrílica branco neve fosca e lâ de rocha acústica sobre forro
 - 04- Laje Pintada com tinta acrílica branco neve
 - 05- Laje em concreto natural
 - 06- Forro mineral acústico em gesso com lâ de rocha acima do forro
- PAREDES:**
- 01- Tinta acrílica acetinado na cor branco neve
 - 02- Tinta acrílica fosca na cor branco neve
 - 03- Formica na textura linho
 - 04- Formica na texturaTeka Provence
 - 05- Alumínio Composto Vermelho
 - 06- Alumínio Composto Branco
 - 07- Alumínio Composto Grafite
 - 08- Concreto aparente
 - 09- Revestimento Tri-dimensional
 - 10- Porcelanato polido 30x60 gris-armani ou similar
 - 11- Porcelanato polido 30x60 na cor branco gelo
 - 12- Porcelanato polido 60x60 bronze-armani ou similar
 - 13- Cerâmica esmaltada branca 15x15
 - 14- Cerâmica ou porcelato branco gelo 30x60 TIPO 1
 - 15- Cerâmica ou porcelato branco gelo 30x60 TIPO 2
 - 16- Cerâmica ou porcelato vermelho 30x60
 - 17- Granito preto
 - 18- Mármore branco
 - 19- Cortina de vidro
 - 20- Pastilha para espelho d'água
 - 21- Carpete anti-comburente para parede
 - 22- Fachada ventilada
 - 23- Pastilha de vidro logo bvc
 - 24- Pastilha mosaico vermelho
 - 25- Cortina de material isolante acústico retrátil
 - 26- Painel modular difusor acústico feito em madeira que opera até 8000HZ, classe antifogo M1, tipo carvalho
 - 27- Painel modular difusor acústico feito em madeira que opera até 8000HZ, classe antifogo M1, tipo mogno
 - 28- Papel de Parede geométrico
 - 29- Painel em mosaico de madeira carvalho
 - 30- Cortina de palco corta-fogo
 - 31- Fachada ventilada na cor branca
 - 32- Brise metálico fachada auditório com abertura de 8%
 - 33- Brise metálico fachada Corregedoria abertura de 28%
 - 34- Brise metálico fachada Adm. abertura de 28%
 - 35- Brise metálico fachada Palácio com abertura de 28%
 - 36- Pintura texturada quartzo cinza claro

SUGESQ áreas			Área
Vegetal	Nome Zona		
AGR-Área de Construção (SUGESQ) etapa 04			
	Área SUGESQ 1ª pav		300,78
	Área SUGESQ 2ª pav		300,78
	Área SUGESQ 3ª pav		46,24
	Área Térreo SUGESQ		300,78
	950,54 m²		
APSUG-Prédio SUGESQ (1ª pav)			
	circulação 01		6,55
	circulação 02		29,56
	copa		6,49
	DML		2,70
	Farmácia		12,00
	Fisioterapia		6,49
	hall elevadores		21,46
	Médico 04		12,00
	Médico 05		12,00
	PCD masc		3,00
	PCD fem		3,00
	recepção 01		12,00
	recepção 02		12,00
	Rack 01		2,68
	Rack 02		4,13
	sala disponível 01		4,13
	sala disponível 02		21,60
	sala disponível 03		15,10
	sala reunião		14,94
	superintendente		16,91
	WC		2,08
	WC fem		1,92
	WC masc		1,92
	261,78 m²		
APSUG-Prédio SUGESQ (2ª pav)			
	Circulação 03		37,66
	copa		6,49
	DML		2,70
	recepção disponível 01		46,07
	recepção disponível 02		133,65
	hall elevadores		21,46
	PCD masc		3,00
	PCD fem		3,00
	Rack 01		2,68
	Rack 02		4,13
	WC fem		1,92
	WC masc		1,92
	265,72 m²		
APSUG-Prédio SUGESQ (3ª pav)			
	Área técnica		251,44
	casas de máquinas		25,80
	escada		17,03
	294,07 m²		
APSUG-Prédio SUGESQ (térreo)			
	circulação 01		29,56
	CME limpo		5,80
	CME suj		4,64
	consultório 01		9,91
	consultório 02		9,91
	copa		6,49
	DML		2,70
	enfermagem		12,00
	enfermaria		9,00
	Escritório dentista 01		7,20
	Escritório dentista 02		7,20
	Fisioterapia		24,60
	Farmácia		2,30
	hall elevadores		24,75
	hall odont		2,90
	Médico 01		12,00
	Médico 02		12,00
	Médico 03		12,00
	nutricionista 01		8,55
	nutricionista 02		8,55
	PCD masc		3,00
	PCD fem		3,00
	PCD masc		2,68
	Rack 01		2,68
	Rack 02		4,13
	recepção		37,19
	WC fem		1,92
	WC masc		1,92
	269,47 m²		



TRIBUNAL DE JUSTIÇA DO PIAUÍ
DEPARTAMENTO DE ENGENHARIA

Folha Nº _____
Processo Nº _____
Rubrica _____

obra: **Projeto SUGESQ -Etapa 04**

local: **Avenida Padre Humberto Pietrogrande,3509, bairro São Raimundo Teresina Piauí Brasil, cep:64.075-065**

Responsável Técnico -RRT Principal - Projeto Arquitetônico (CAU): **SANDERLAND RIBEIRO- CAU A37841-0**

Responsáveis Técnicos/ CREA ou CAU: _____

RESPONSÁVEL TÉCNICO EXECUÇÃO

Representante Legal: _____

TRIBUNAL DE JUSTIÇA DO PIAUÍ

Prancha: Espaço reservado aos cartões do Conselho Municipal

Conteúdo da prancha:

Prancha: Espaço reservado aos cartões do Conselho Municipal

Conteúdo da prancha:

ARQ-05/10

SUGESQ janelas, Pav. Térreo, SUGESQ portas, Pav. 1º andar, SUGESQ áreas

Desenho: **SANDERLAND** Escala: 1:1, 1:50 Data: **08/09/2021**

Planta modificada/ atualizada em: 13/05/2020-

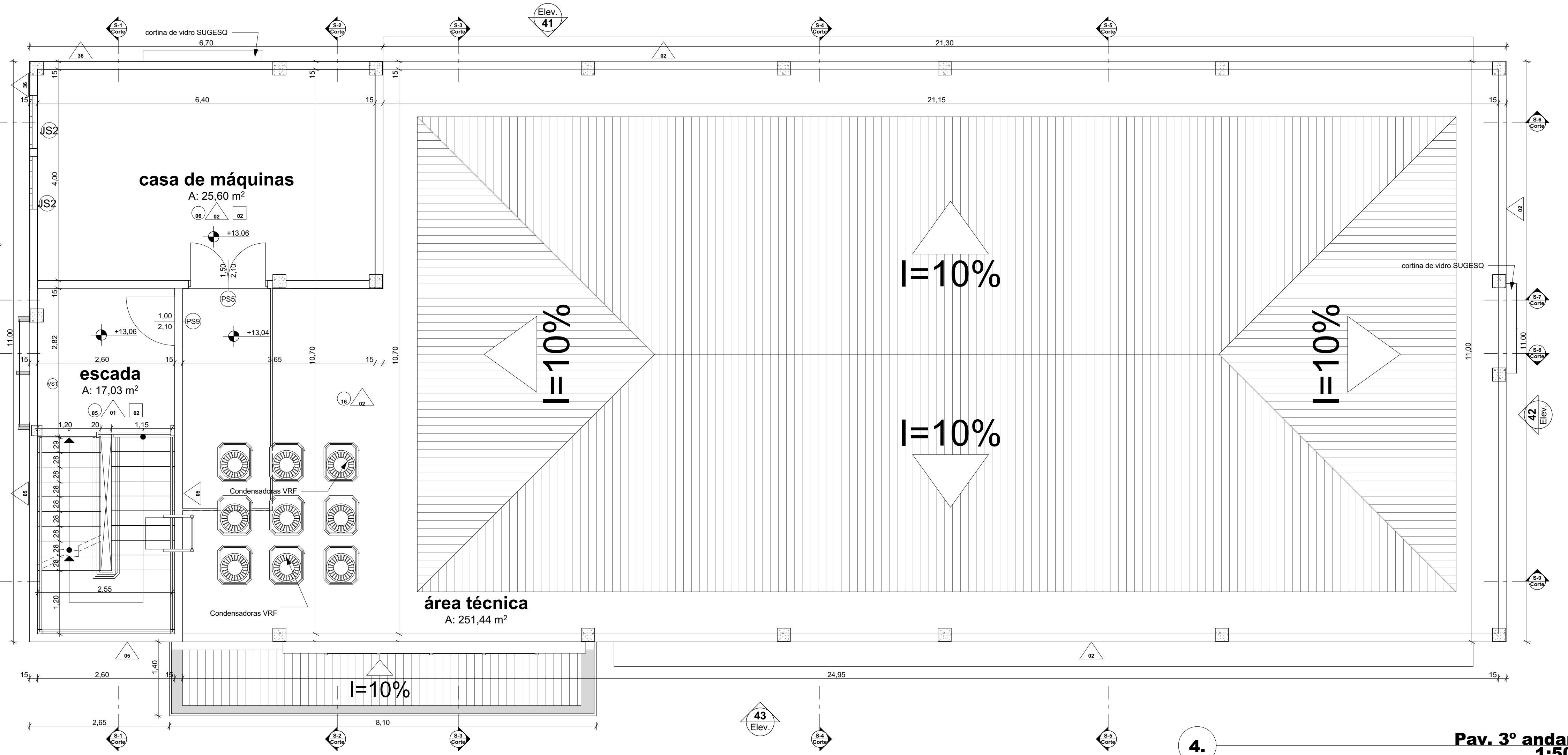
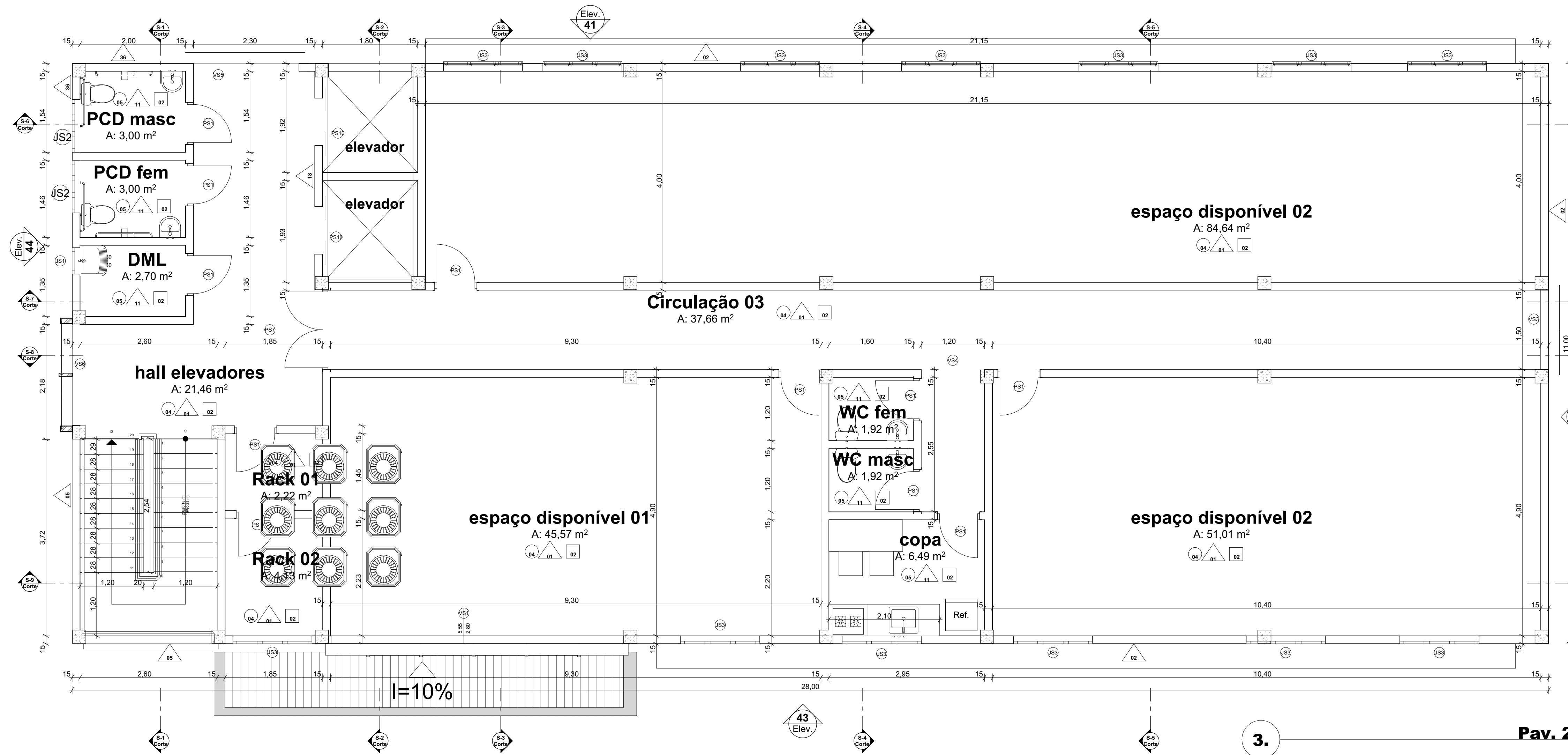
- 1)ÁREA DO TERRENO: A=32.798,21 M²;
 2)PERÍMETRO: A=911,45M;
 3)ÁREA DE CONSTRUÇÃO PRÉDIOS JÁ CONSTRUÍDOS (ETAPA 01) - PALÁCIO(A= 8.299,18M²), ADMINISTRATIVO (4.707,76M²), GUARITA 01(A=88,79M²), GUARITA 02(A=18,56M²), LIXEIRA (A=21,88M²) E SUBESTAÇÃO (A= 33,83M²), TOTAL = 13.170,00 m²;
 4)ÁREA DE CONSTRUÇÃO NOVA CORREDORIA E E.JUD. ETAPA 02 (A= 1.724,57M²), GUARITA 03 (A=22,04M²), E.JUD (A= 1.204,29M²) - -ÁREA TOTAL DE CONSTRUÇÃO SOMENTE ETAPA 02(CORREDORIA, GUARITA 03 E E.JUD. A=2.950,90 M²)ÁREA DE CONSTRUÇÃO AUDITÓRIO ETAPA03 (AUDITÓRIO : A=3.035,15 M²);
 5)ÁREA DE CONSTRUÇÃO SUGESQ ETAPA04 (SUGESQ : A=950,54 M²);
 6) ÁREA TOTAL CONSTRUÇÃO PRÉDIOS EXISTENTES (ETAPA 01), A CONSTRUIR NA ETAPA 02 (CORREDORIA, GUARITA 03 E E.JUD), A CONSTRUIR ETAPA03 (AUDITÓRIO) e ETAPA 04 (SUGESQ):A=20.106,59M²;
 7)ÁREA DE COBERTURA SUGESQ ,ETAPA 04 - : A=300,78 M²;
 8)TAXA DE OCUPAÇÃO:24,92%;
 9)ÍNDICE DE APROVEITAMENTO:0,81;
 10) ÁREA DE JARDIM EXTERNO: A=3.249,38M²
 11)ÁREA DE ESPELHO D'ÁGUA : A=416,92M²
 12) ÁREA DE CALÇADA INTERNA EM BLOCO INTERTRAVADO PERMEÁVEL: A=20.058,03M²
 13) ÁREA DE CALÇADA EXTERNA EM CONCRETO ESTAMPADO: A=1.030,27M²

SUGESQ áreas		
Nome Zona	Área	
AGR-Área de Construção (SUGESQ) etapa 04		
Área SUGESQ 1ª pav	300,78	
Área SUGESQ 2ª pav	300,78	
Área SUGESQ 3ª pav	300,78	
Área Teto SUGESQ	300,78	
Área Total SUGESQ (1ª pav)	950,54 m²	
APSUG-Prédio SUGESQ (1ª pav)		
Arquitetura	0,50	
Instalação 02	29,56	
copa	6,49	
DAL	2,70	
Farmácia	12,00	
Inveniente	8,80	
Hall elevadores	21,46	
Medico 04	12,00	
Medico 05	12,00	
PCD len	3,00	
PCD mac	3,00	
Precepção 01	12,00	
Precepção 02	12,00	
Rack 01	2,60	
Rack 02	4,13	
Recepção	37,19	
sala disponível 02	21,60	
sala disponível 03	15,10	
sala reunião	14,94	
Superintendente	14,91	
WC	2,08	
WC len	1,82	
WC mac	1,82	
Área Total	261,78 m²	
APSUG-Prédio SUGESQ (2ª pav)		
Circulação 03	37,66	
copa	6,49	
DAL	2,70	
espaço disponível 01	46,07	
espaço disponível 02	133,65	
Hall elevadores	21,46	
PCD len	3,00	
PCD mac	3,00	
Rack 01	3,20	
Rack 02	4,13	
WC len	1,82	
WC mac	1,82	
Área Total	265,72 m²	
APSUG-Prédio SUGESQ (3ª pav)		
Área técnica	251,44	
laje de máquinas	25,80	
escada	17,03	
Área Total	294,07 m²	
APSUG-Prédio SUGESQ (térreo)		
Circulação 01	29,56	
CME limpo	5,80	
CME sujo	4,64	
consultório 01	8,91	
consultório 02	8,91	
copa	6,49	
DAL	5,87	
Entfermagem	12,00	
informática	5,80	
Escritório dentista 01	7,20	
Escritório dentista 02	7,20	
Recepção	24,60	
Plastico	2,70	
Hall elevadores	24,75	
Hall dentro	2,90	
Medico 01	12,00	
Medico 02	12,00	
Medico 03	12,00	
nursaria 01	8,55	
nursaria 02	8,55	
PCD len	3,00	
PCD mac	3,00	
Rack 01	2,60	
Rack 02	4,13	
Recepção	37,19	
WC len	1,82	
WC mac	1,82	
Área Total	269,47 m²	

ID	LxH	portão	unidade	descrição
A Construir				
J51	0,50x0,60	1,50	4	anelado tipo basculante em alumínio anodizado branco e vidro transparente com perfil em granito preto
J52	1,00x0,60	1,50	10	anelado tipo basculante em alumínio anodizado branco e vidro transparente com perfil em granito preto
J53	1,50x0,60	1,50	33	anelado tipo basculante em alumínio anodizado branco e vidro transparente com perfil em granito preto
J54	2,00x1,10	1,00	4	anelado tipo basculante em alumínio anodizado branco e vidro transparente
J55	2,00x1,30	0,80	1	anelado tipo basculante em alumínio anodizado branco e vidro transparente para passagem de medicamentos
J56	1,30x0,60	1,50	1	anelado tipo basculante em alumínio anodizado branco e vidro transparente com perfil em granito preto

ID	UNID	especificações	LxH
A Construir			
PS1	1	Porta de abrir com acabamento metálico na cor madeira	0,90x2,10
PS2	2	porta de abrir dupla 1,80x2,10 cortina de vidro	1,72x2,12
PS3	2	porta de correr em madeira com acabamento melâmico madeira	0,90x2,10
PS4	2	porta de abrir dupla com 1,80x2,10 folha fixa em alumínio anodizado branco, tel de alumínio e vidro	2,57x2,10
PS5	1	porta dupla de abrir de alumínio anodizado branco com hulelas venezianas	1,50x2,10
PS6	1	porta de abrir dupla 1,80x2,10 cortina de vidro de emergência	1,50x2,10
PS7	1	porta de abrir dupla 1,80x2,10 cortina de vidro de emergência	1,50x2,10
PS8	1	porta de abrir dupla 1,80x2,10 cortina de vidro de emergência	1,50x2,10
PS9	1	porta corta fogo de emergência	1,20x2,10
PS10	6	portas elevadoras	0,90x2,10
PS11	1	porta de abrir de alumínio anodizado branco com hulelas venezianas	0,90x2,10
VS1	2	vidro	5,55x2,80
VS2	1	vidro	1,90x1,80
VS3	2	vidro	1,50x1,80
VS4	3	vidro	1,20x2,10
VS5	2	vidro	2,00x1,80
VS6	1	vidro	1,90x1,80

- LEGENDA DE ACABAMENTOS**
- PISOS:**
- 01- Porcelanato polido 60x60 bronze-armani ou similar
 - 02- Porcelanato polido 60x120 bianco-paonazzetto ou similar
 - 03- Porcelanato natural 60x120 bianco-paonazzetto ou similar
 - 04- Porcelanato bege 60x60 polido
 - 05- Porcelanato bege 60x60 natural
 - 06- Concreto desamplado
 - 07- Bloco inter-travado calçadas e vias de carro
 - 08- Granilite
 - 09- Carpete modular 50x50 com 7mm de espessura
 - 10- Piso Elevado com carpete modular 50x50
 - 11- Grama esmeralda
 - 12- Pastilha espelho d'água
 - 13- Piso em concreto estampado
 - 14- Cerâmica Patei 60x60 boleado na cor cinza
 - 15- Mármore branco
 - 16- Piso com mania impermeabilizada
 - 17- Piso quartelada em madeira nobre palco auditório
 - 18- Granito preto
- TETO:**
- 01- Forro em ACM
 - 02- Forro acartonado com tinta acrílica branco neve fosca e lâ de rocha acústica sobre forro
 - 03- Forro acartonado com tinta acrílica branco neve fosca e lâ de rocha acústica sobre forro
 - 04- Laje Pintada com tinta acrílica branco neve
 - 05- Laje em concreto natural
 - 06- Forro mineral acústico em gesso com lâ de rocha acima do forro
- PAREDES:**
- 01- Tinta acrílica acetinado na cor branco neve
 - 02- Tinta acrílica fosca na cor branco neve
 - 03- Fôrmica na textura lino
 - 04- Fôrmica na texturaTeka Provence
 - 05- Alumínio Composto Vermelho
 - 06- Alumínio Composto Branco
 - 07- Alumínio Composto Grafite
 - 08- Concreto aparente
 - 09- Revestimento Tri-dimensional
 - 10- Porcelanato polido 30x60 gris-armani ou similar
 - 11- Porcelanato polido 30x60 na cor branco gelo
 - 12- Porcelanato polido 60x60 bronze-armani ou similar
 - 13- Cerâmica esmaltada branca 15x15
 - 14- Cerâmica ou porcelanato branco gelo 30x60 TIPO 1
 - 15- Cerâmica ou porcelanato branco gelo 30x60 TIPO 2
 - 16- Cerâmica ou porcelanato vermelho 30x60
 - 17- Granito preto
 - 18- Mármore branco
 - 19- Cortina de vidro
 - 20- Pastilha para espelho d'água
 - 21- Carpete anti-combustante para parede
 - 22- Fachada ventilada
 - 23- Pastilha de vidro logo bwc
 - 24- Pastilha mosaico vermelho
 - 25- Cortina de material isolante acústico retrátil
 - 26- Painel modular difusor acústico feito em madeira que opera até 8000HZ, classe antifogo M1, tipo carvalho
 - 27- Painel modular difusor acústico feito em madeira que opera até 8000HZ, classe antifogo M1, tipo mogno
 - 28- Papel de Parede geométrico
 - 29- Painel em mosaico de madeira carvalho
 - 30- Cortina de palco corta-fogo
 - 31- Fachada ventilada na cor branca
 - 32- Brise metálico fachada auditório com abertura de 8%
 - 33- Brise metálico fachada Corredoria abertura de 28%
 - 34- Brise metálico fachada Adm. abertura de 28%
 - 35- Brise metálico fachada Palácio com abertura de 28%
 - 36- Pintura texturada quartzo cinza claro



TRIBUNAL DE JUSTIÇA DO PIAUÍ
DEPARTAMENTO DE ENGENHARIA

Folha Nº _____
 Processo Nº _____
 Rubrica _____

obra: **Projeto SUGESQ -etapa 04**

local: **Avenida Padre Humberto Pietrogrande,3509, bairro São Raimundo Teresina Piauí Brasil, cep:64.075-065**

Responsável Técnico -RRT Principal - Projeto Arquitetônico (CAU): **SANDERLAND RIBEIRO- CAU A37841-0**

Responsáveis Técnicos/ CREA ou CAU: _____

RESPONSÁVEL TÉCNICO EXECUÇÃO

Representante Legal: **TRIBUNAL DE JUSTIÇA DO PIAUÍ**

Espaço reservado aos cartórios da Prefeitura Municipal

Espaço reservado aos cartórios do órgão de aprovação

Espaço reservado aos cartórios do Corpo de Bombeiros

Espaço reservado aos cartórios do TJPI

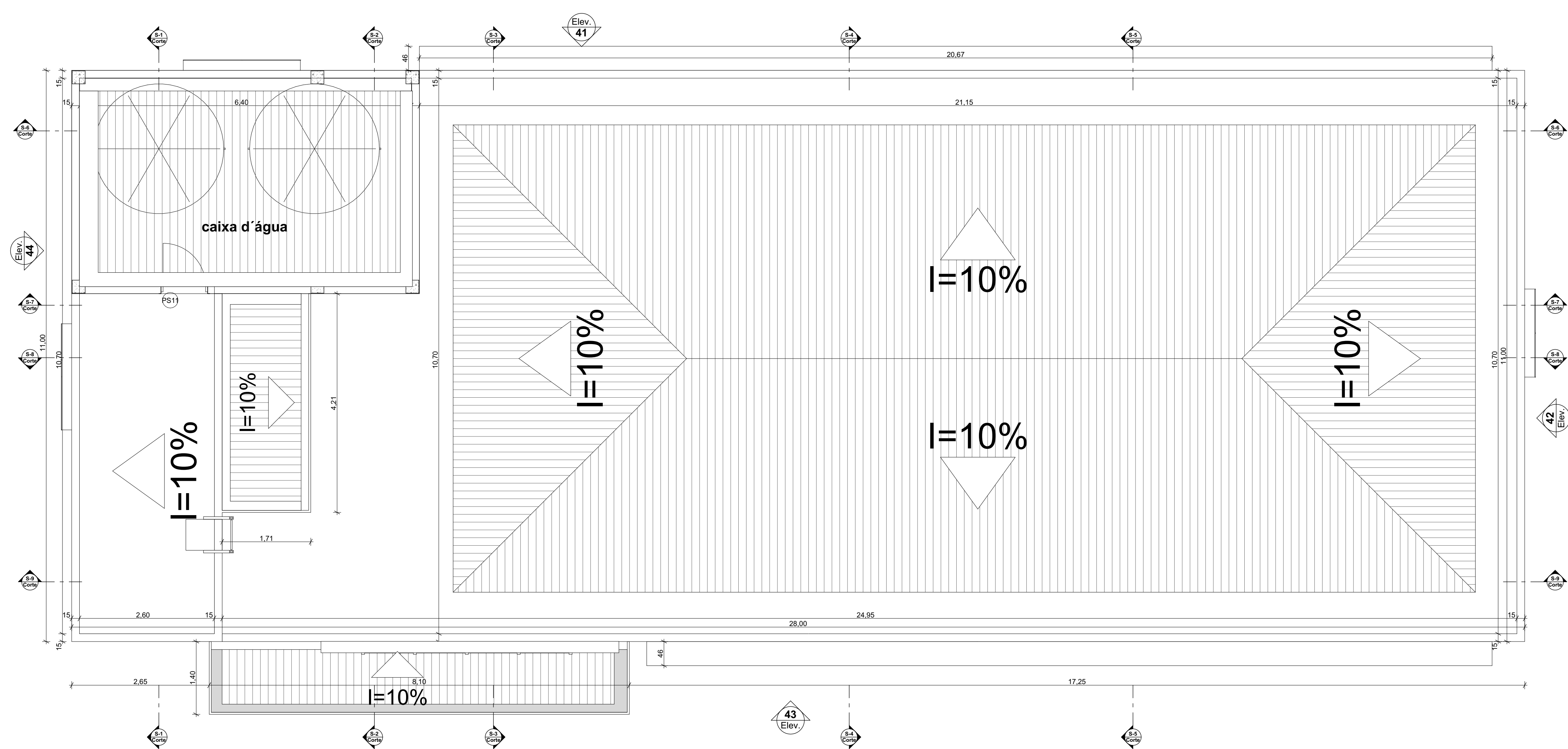
Prancha: **Conteúdo da prancha:**

ARQ-06/10

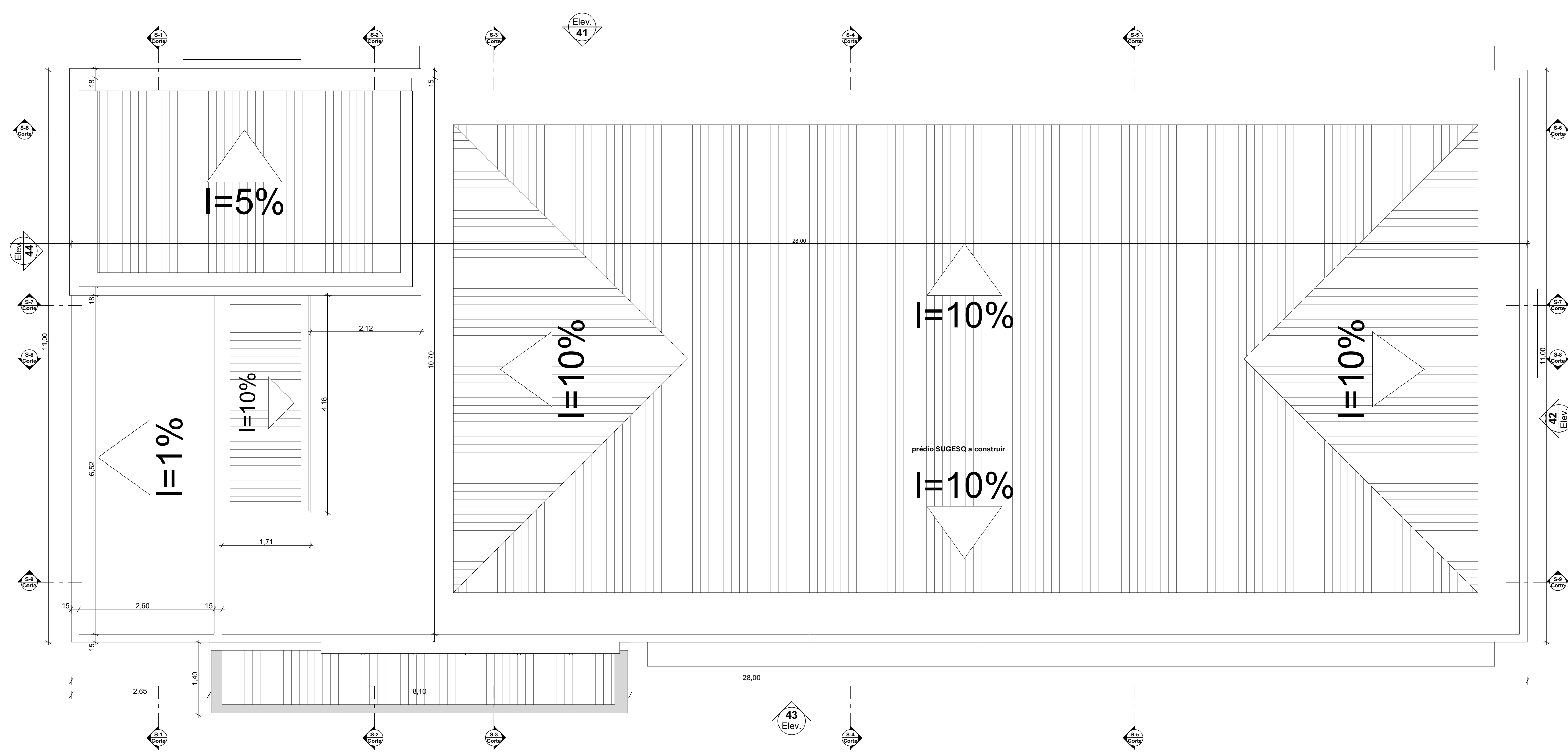
Pav. 2º andar, Pav. 3º andar, SUGESQ janelas, SUGESQ portas, SUGESQ áreas

Desenho: **SANDERLAND** Escala: **1:60, 1:1** Data: **08/09/2021**

Planta modificada/ atualizada em: 13/05/2020-



5. cobertura caixa d'água 1:50



6. cobertura total 1:50


- 1)ÁREA DO TERRENO: A=32.798,21 M²;
- 2)PERÍMETRO: A=911,45M;
- 3)ÁREA DE CONSTRUÇÃO PRÉDIOS JÁ CONSTRUÍDOS (ETAPA 01). A CONSTRUÇÃO NA ETAPA 02 (CORREGEDORIA, GUARITA 03 E E.JUD.) A CONSTRUIR ETAPAS 03 (AUDITÓRIO) E ETAPA 04 (SUGESQ); TOTAL = 13.170,00 M²;
- 4)ÁREA DE CONSTRUÇÃO NOVA CORREGEDORIA E E.JUD. ETAPA 02 (A= 1.224,57M²), GUARITA 03 (A=22,04M²); E.JUD (A= 1.204,29M²); --ÁREA TOTAL DE CONSTRUÇÃO SOMENTE ETAPA 02(CORREGEDORIA, GUARITA 03 E E.JUD. A=2.950,90 M²);ÁREA DE CONSTRUÇÃO AUDITÓRIO ETAPAS 03 (AUDITÓRIO : A=3.035,15 M²);
- 5)ÁREA DE CONSTRUÇÃO SUGESQ ETAPA 04 (SUGESQ : A=950,54 M²);
- 6) ÁREA TOTAL CONSTRUÇÃO PRÉDIOS EXISTENTES (ETAPA 01). A CONSTRUIR NA ETAPA 02 (CORREGEDORIA, GUARITA 03 E E.JUD.) A CONSTRUIR ETAPAS 03 (AUDITÓRIO) E ETAPA 04 (SUGESQ);A=20.106,59M²;
- 7)ÁREA DE COBERTURA SUGESQ ,ETAPA 04 - : A=300,78 M²;
- 8)TAXA DE OCUPAÇÃO:24,92%;
- 9)ÍNDICE DE APROVEITAMENTO:0,81;
- 10) ÁREA DE JARDIM EXTERNO: A=3.249,38M²
- 11)ÁREA DE ESPELHO D'ÁGUA : A=416,92M²
- 12) ÁREA DE CALÇADA INTERNA EM BLOCO INTERTRAVADO PERMEÁVEL: A=20.058,03M²
- 13) ÁREA DE CALÇADA EXTERNA EM CONCRETO ESTAMPADO: A=1.030,27M²

ID	LxH	peleto	unid	descrição
A Construir				
J51	0,50x 0,60	1,50	4	janela tipo basculante em alumínio anodizado branco e vidro transparente com peitoril em granito preto
J52	1,00x 0,60	1,50	10	janela dupla tipo basculante em alumínio anodizado branco e vidro transparente com peitoril em granito preto
J53	1,50x 0,60	1,50	33	janela tipo basculante em alumínio anodizado branco e vidro transparente com peitoril em granito preto
J54	2,00x 1,10	1,00	4	janela dupla tipo basculante em alumínio anodizado branco e vidro transparente
J55	2,00x 1,30	0,80	1	2.00x1.00 e vidro com balcão em granito preto para passagem de movimento
J56	1,30x 0,60	1,50	1	janela tipo basculante em alumínio anodizado branco e vidro transparente com peitoril em granito preto

ID	UNID	especificações	LxH
A Construir			
PS1	18x	Porta de abrir com acabamento metálico na cor madeira	0,90x2,10
PS2	2	porta de abrir dupla 1,80x2,10 cortina de vidro	4,20x2,12
PS3	2	porta de correr em madeira com acabamento metálico madeira	0,90x2,10
PS4	2	porta de abrir dupla com 1,80x2,10 folha fixa em alumínio anodizado branco, tal de alumínio e vidro	2,57x2,10
PS5	1	porta dupla de abrir de alumínio anodizado branco com hulelas venezianas	1,50x2,10
PS6	1	porta de abrir dupla 1,80x2,10 cortina de vidro de emergência	4,20x2,10
PS7	1	porta de abrir dupla 1,80x2,10 cortina de vidro de emergência	4,20x2,10
PS8	1	porta de abrir dupla 1,80x2,10 cortina de vidro de emergência	4,20x2,10
PS9	1	porta corta fogo de emergência	1,20x2,10
PS10	6	portas elevadoras	0,90x2,10
PS11	1	porta de abrir de alumínio anodizado branco com hulelas venezianas	0,90x2,10
V51	2	vidro	5,55x2,80
V52	1	vidro	1,90x1,80
V53	2	vidro	1,50x1,80
V54	3	vidro	1,20x2,10
V55	2	vidro	2,00x1,80
V56	1	vidro	1,90x1,80

- LEGENDA DE ACABAMENTOS**
- PISOS-**
- 01- Porcelanato polido 60x60 bronze-armani ou similar
 - 02- Porcelanato polido 60x120 bianco-paonazzetto ou similar
 - 03- Porcelanato natural 60x120 bianco-paonazzetto ou similar
 - 04- Porcelanato bege 60x60 polido
 - 05- Porcelanato bege 60x60 natural
 - 06- Concreto desamplado
 - 07- Bloco inter-travado calçadas e vias de carro
 - 08- Granilite
 - 09- Carpete modulado 50x50 com 7mm de espessura
 - 10- Piso Elevado com carpete modulado 50x50
 - 11- Grama esmeralda
 - 12- Pastilha espelho d'água
 - 13- Piso em concreto estampado
 - 14- Cerâmica Patei 60x60 boleado na cor cinza
 - 15- Mármore branco
 - 16- Piso com mania impermeabilizada
 - 17- Piso quartelada em madeira nobre palco auditório
 - 18- Granito preto
- TETO-**
- 01- Forro em ACM
 - 02- Forro acartonado com tinta acrílica branco neve fosca
 - 03- Forro acartonado com tinta acrílica branco neve fosca e lâ de rocha acústica sobre forro
 - 04- Laje Pintada com tinta acrílica branco neve
 - 05- Laje em concreto natural
 - 06- Forro mineral acústico em gesso com lâ de rocha acima do forro
- PAREDES-**
- 01- Tinta acrílica acetinado na cor branco neve
 - 02- Tinta acrílica fosca na cor branco neve
 - 03- Fôrmica na textura linho
 - 04- Fôrmica na texturaTeka Provence
 - 05- Alumínio Composto Vermelho
 - 06- Alumínio Composto Branco
 - 07- Alumínio Composto Grafite
 - 08- Concreto aparente
 - 09- Revestimento Tn-dimensional
 - 10- Porcelanato polido 30x60 gris-armani ou similar
 - 11- Porcelanato polido 30x60 na cor branco gelo
 - 12- Porcelanato polido 60x60 bronze-armani ou similar
 - 13-Cerâmica esmaltada branca 15x15
 - 14-Cerâmica ou porcelato branco gelo 30x60 TIPO 1
 - 15-Cerâmica ou porcelato branco gelo 30x60 TIPO 2
 - 16- Cerâmica ou porcelato vermelho 30x60
 - 17- Granito preto
 - 18- Mármore branco
 - 19- Cortina de vidro
 - 20- Pastilha para espelho d'água
 - 21-Carpete anti-comburente para parede
 - 22- Fachada ventilada
 - 23- Pastilha de vidro logo bwc
 - 24- Pastilha mosaico vermelho
 - 25- Cortina de material isolante acústico retrátil
 - 26- Painel modular difusor acústico feilo em madeira que opera até 8000HZ, classe antifogo M1, tipo carvalho
 - 27- Painel modular difusor acústico feilo em madeira que opera até 8000HZ, classe antifogo M1, tipo mogno
 - 28- Papel de Parede geométrico
 - 29- Painel em mosaico de madeira carvalho
 - 30- Cortina de palco corta-fogo
 - 31- Fachada ventilada na cor branca
 - 32- Brise metálico fachada auditório com abertura de 8%
 - 33- Brise metálico fachada Corregedoria abertura de 28%
 - 34- Brise metálico fachada Adm. abertura de 28%
 - 35- Brise metálico fachada Palácio com abertura de 28%
 - 36- Pintura texturada quartzo cinza clara

SUGESQ áreas		
Vegetal	Nome Zona	Area
AGR-Área de Construção (SUGESQ) etapa 04		
	Área SUGESQ 1ª pav	300,78
	Área SUGESQ 2ª pav	300,78
	Área SUGESQ 3ª pav	46,24
	Área Térreo SUGESQ	300,78
	TOTAL	950,54 m²
APSUG-Prédio SUGESQ (1ª pav)		
	Arquitetura base	8,55
	cobertura 02	29,56
	copa	6,49
	DAL	2,70
	Farmácia	12,00
	Invenienteq	8,48
	hall elevadores	21,46
	Medico 04	12,00
	Medico 05	12,00
	PCD lan	3,00
	PCD mac	3,00
	Recepção 01	12,00
	Rack 01	2,68
	Rack 02	4,13
	recepção	37,19
	sala disponível 02	21,46
	sala disponível 03	15,10
	sala reunião	14,94
	superintendente	14,91
	WC	2,08
	WC fem	1,82
	WC masc	1,82
	TOTAL	261,78 m²
APSUG-Prédio SUGESQ (2ª pav)		
	Cobertura 03	37,66
	copa	6,49
	DAL	2,70
	sala disponível 01	46,07
	sala disponível 02	133,65
	hall elevadores	21,46
	PCD lan	3,00
	PCD mac	3,00
	Rack 01	3,22
	Rack 02	4,13
	WC fem	1,82
	WC masc	1,82
	TOTAL	265,72 m²
APSUG-Prédio SUGESQ (3ª pav)		
	Área técnica	251,44
	casa de máquinas	25,80
	escada	17,03
	TOTAL	294,07 m²
APSUG-Prédio SUGESQ (térreo)		
	Arquitetura 01	29,56
	CME limpo	5,80
	CME sujo	4,64
	consultorio 01	9,91
	consultorio 02	9,91
	copa	6,49
	DAL	5,87
	Entfermagem	12,00
	informática	5,50
	Escritório direita 01	7,20
	Escritório direita 02	7,20
	Passarela	24,60
	Passageio	2,70
	hall elevadores	24,75
	hall dentro	2,90
	Medico 01	12,00
	Medico 02	12,00
	Medico 03	12,00
	nursaria01	8,55
	nursaria02	8,55
	PCD lan	3,00
	PCD mac	3,00
	Rack 01	2,68
	Rack 02	4,13
	recepção	37,19
	WC fem	1,82
	WC masc	1,82
	TOTAL	269,47 m²



TRIBUNAL DE JUSTIÇA DO PIAUÍ
DEPARTAMENTO DE ENGENHARIA

Folha Nº _____
Processo Nº _____
Rubrica _____

obra: **Projeto SUGESQ -Etapa 04**

local: **Avenida Padre Humberto Pietrogrande,3509, bairro São Raimundo Teresina Piauí Brasil, cep:64.075-065**

Responsável Técnico -RRT Principal - Projeto Arquitetônico /CAU: **SANDERLAND RIBEIRO- CAU A37841-0**

Responsáveis Técnicos/ CREA ou CAU: **RESPONSÁVEL TÉCNICO EXECUÇÃO**

Representante Legal: **TRIBUNAL DE JUSTIÇA DO PIAUÍ**

Espaço reservado aos cartórios da Prefeitura Municipal

Espaço reservado aos cartórios do órgão de aprovação

Espaço reservado aos cartórios do Corpo de Bombeiros

Espaço reservado aos cartórios do TJPI

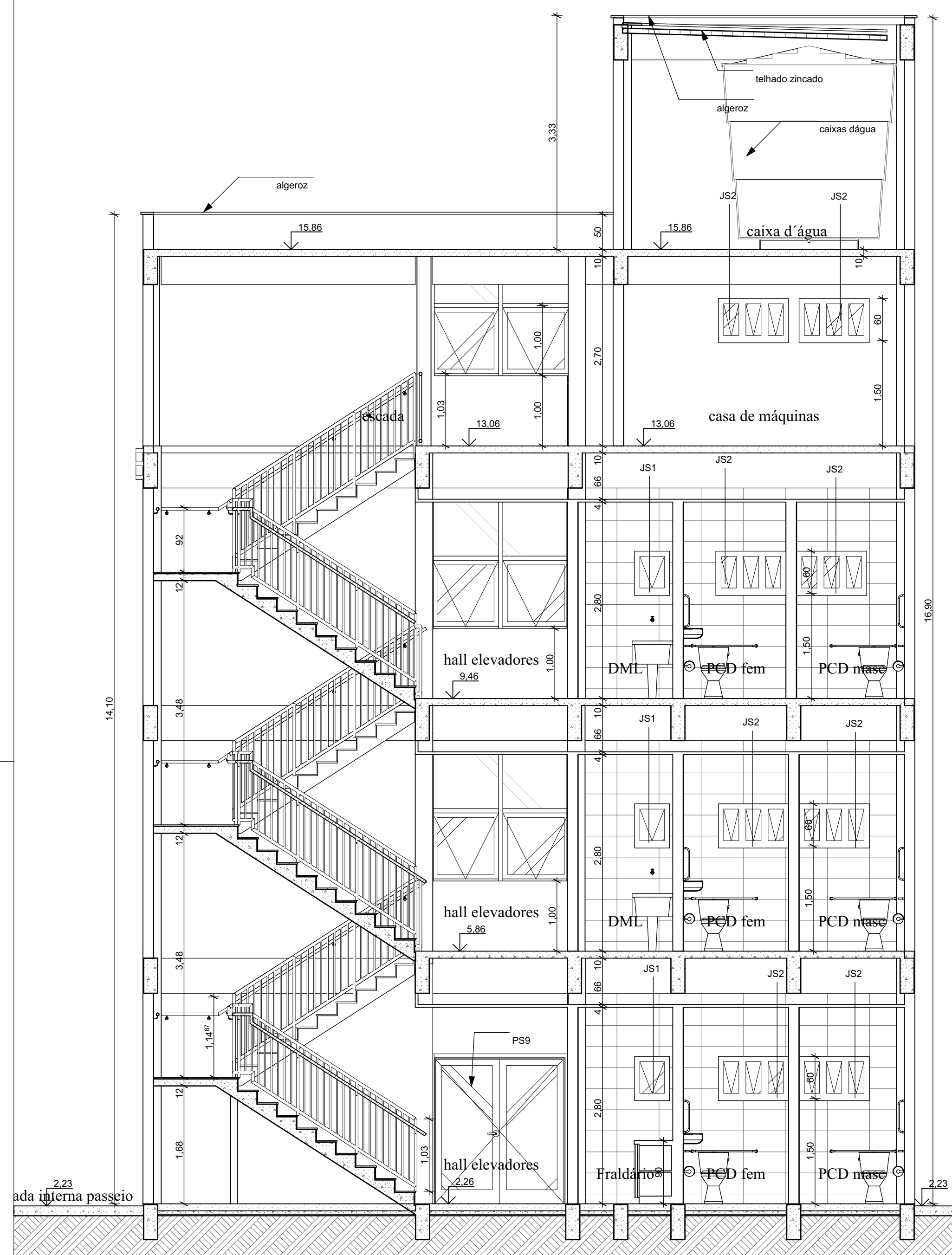
Prancha: **Conteúdo da prancha:**

ARQ-07/10

cobertura caixa d'água, SUGESQ janelas, SUGESQ portas, SUGESQ áreas, cobertura total

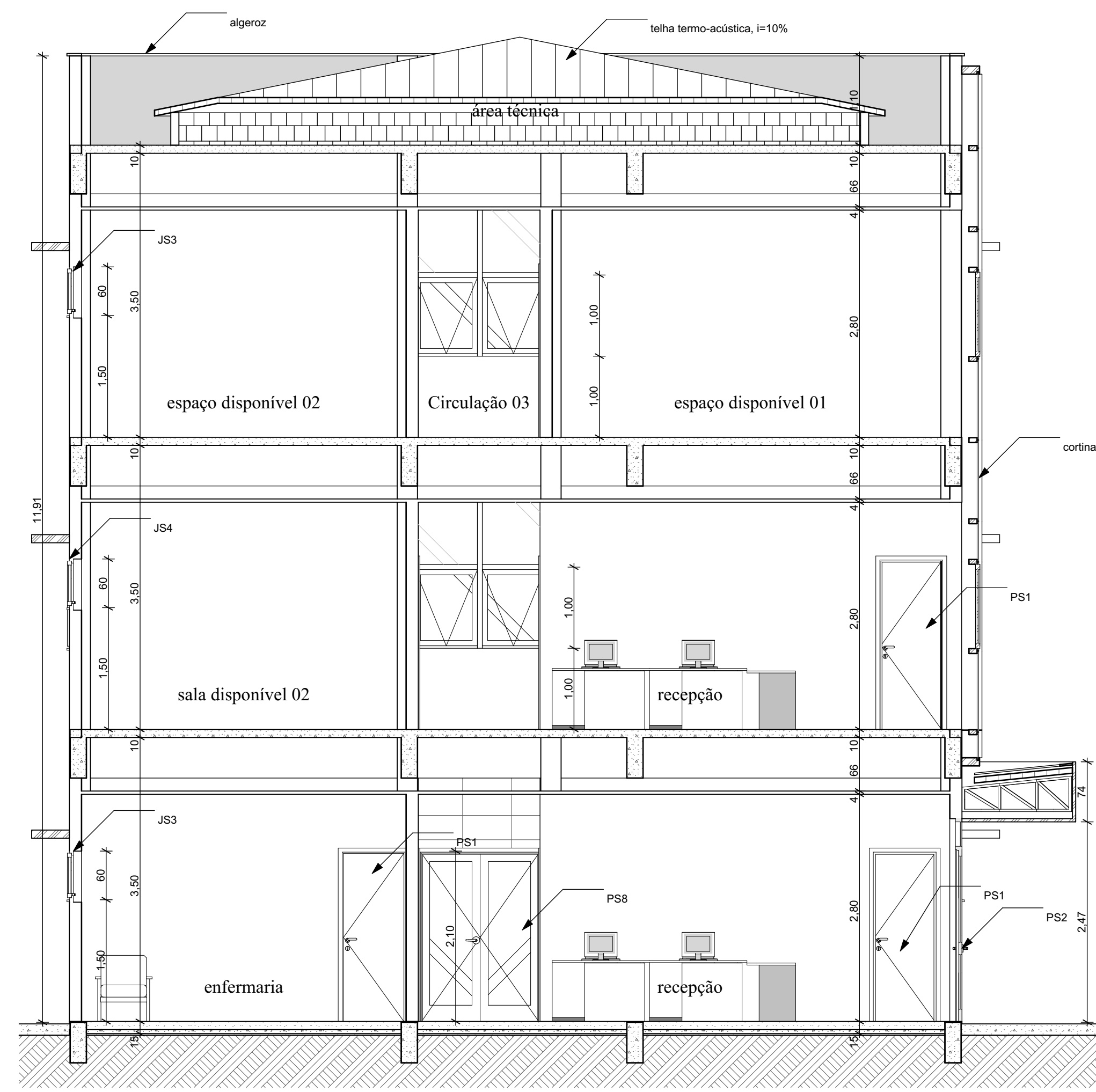
Desenho: **SANDERLAND** Escala: 1:50, 1:1 Data: **08/09/2021**

Planta modificada/ atualizada em: 13/05/2020-



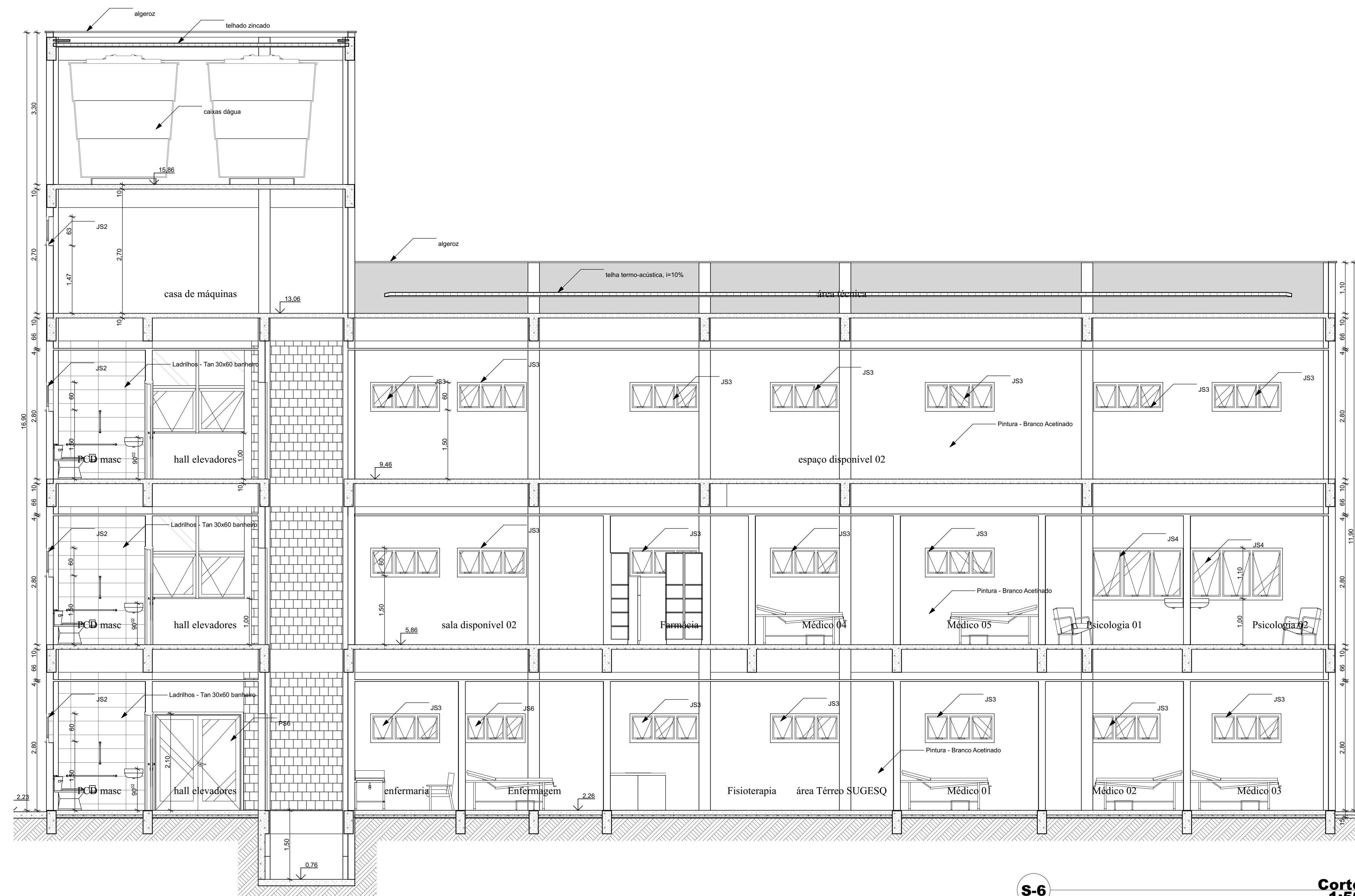
S-1

Corte 1:50



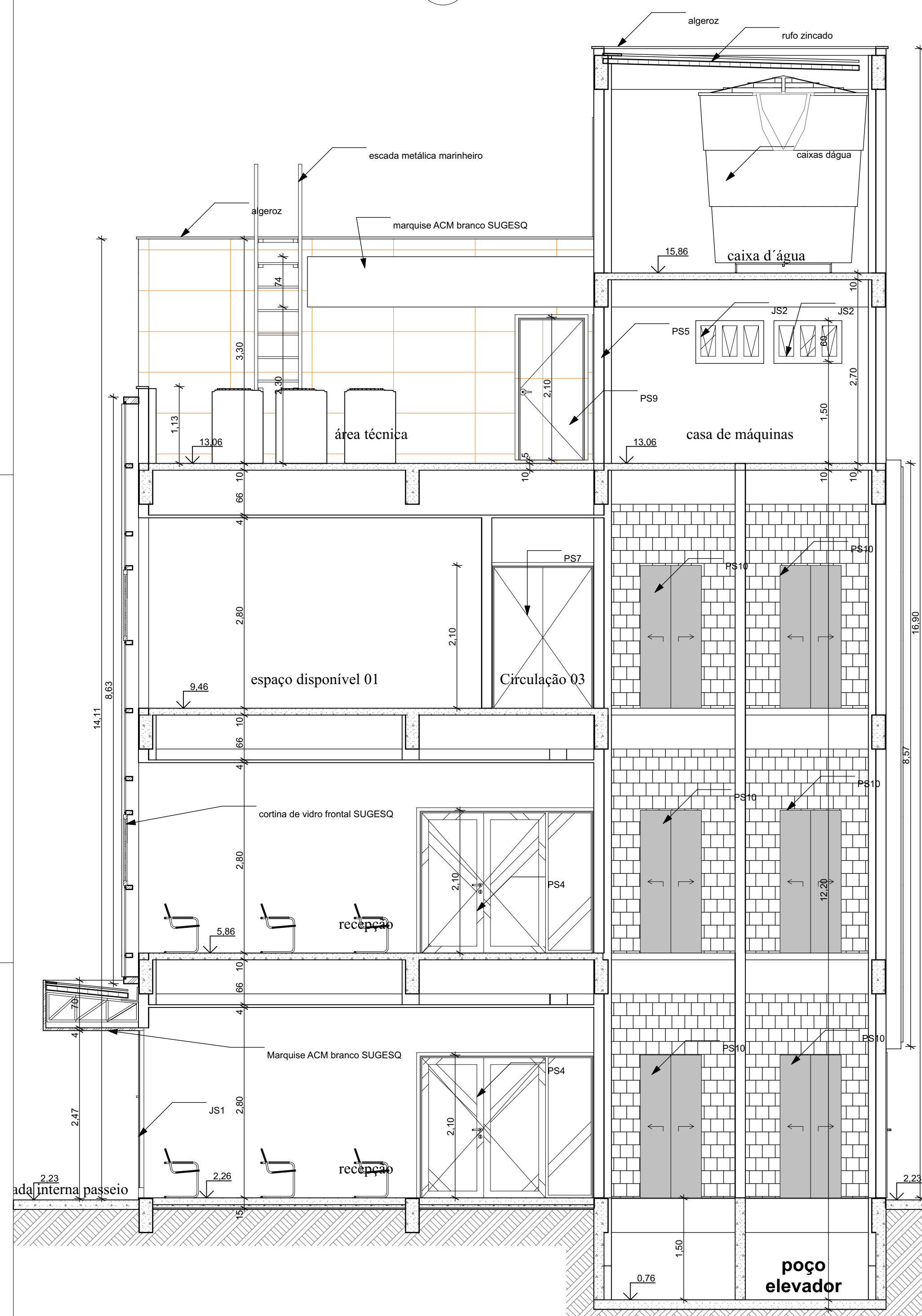
S-3

Corte 1:50



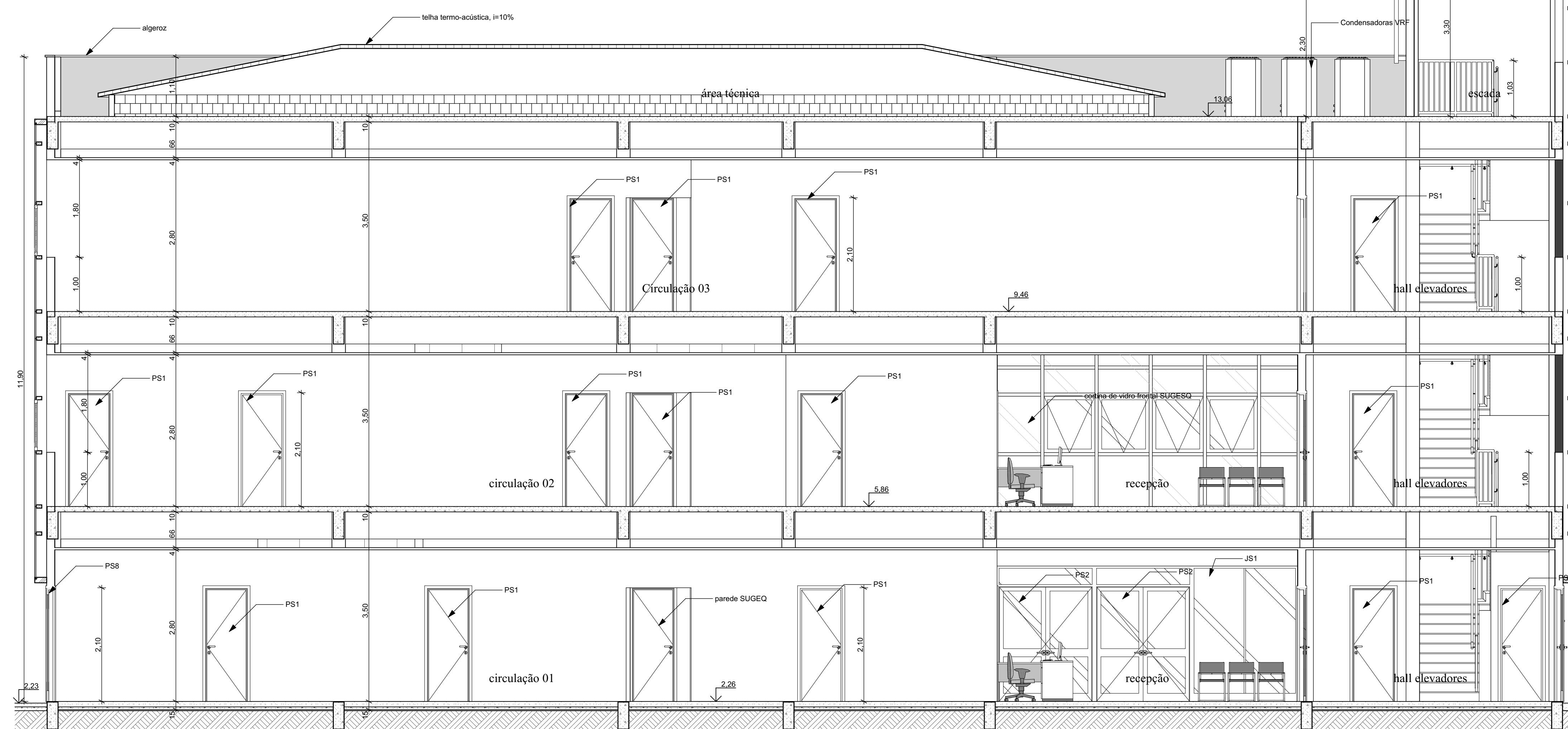
S-6

Corte 1:50




S-2

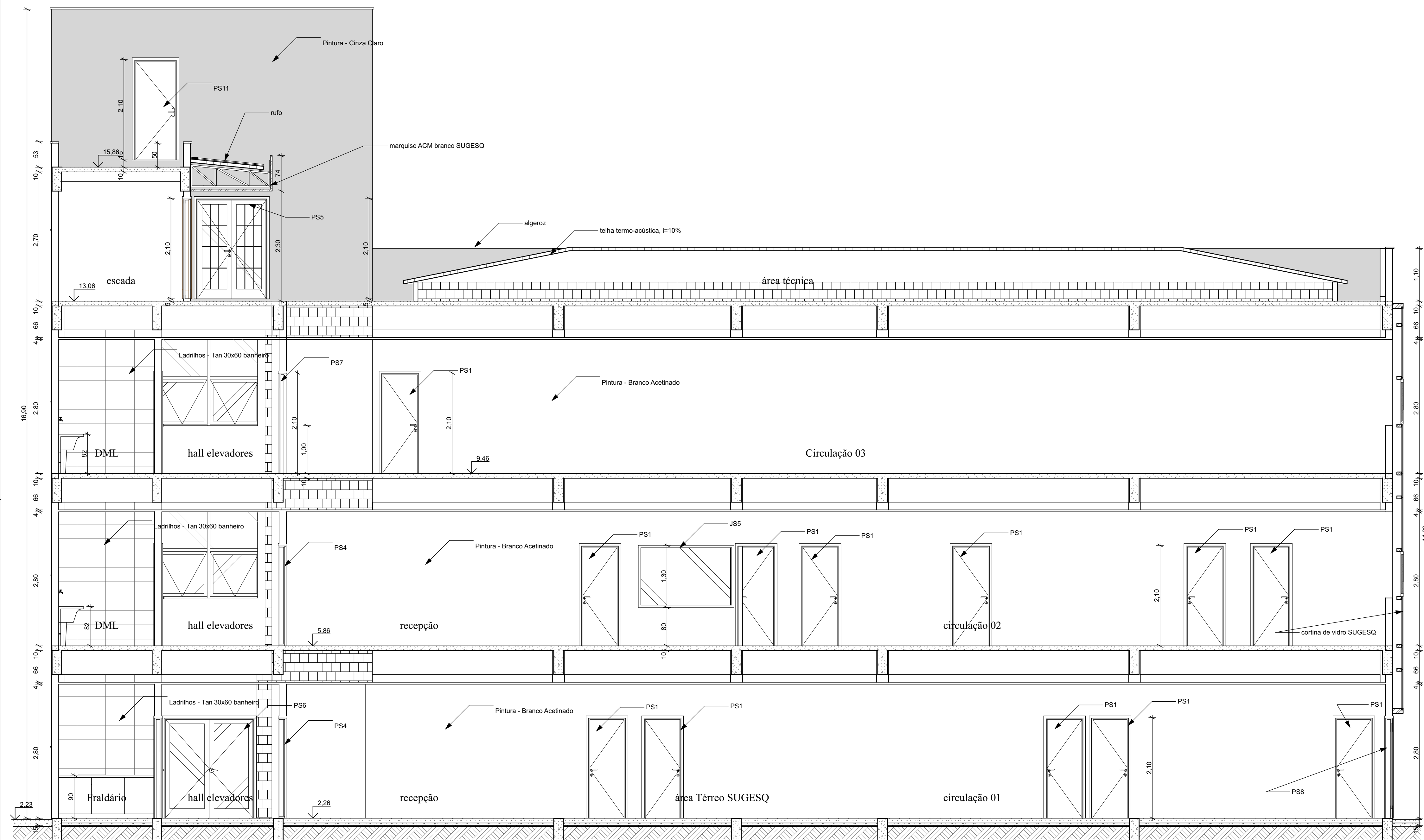
Corte 1:50



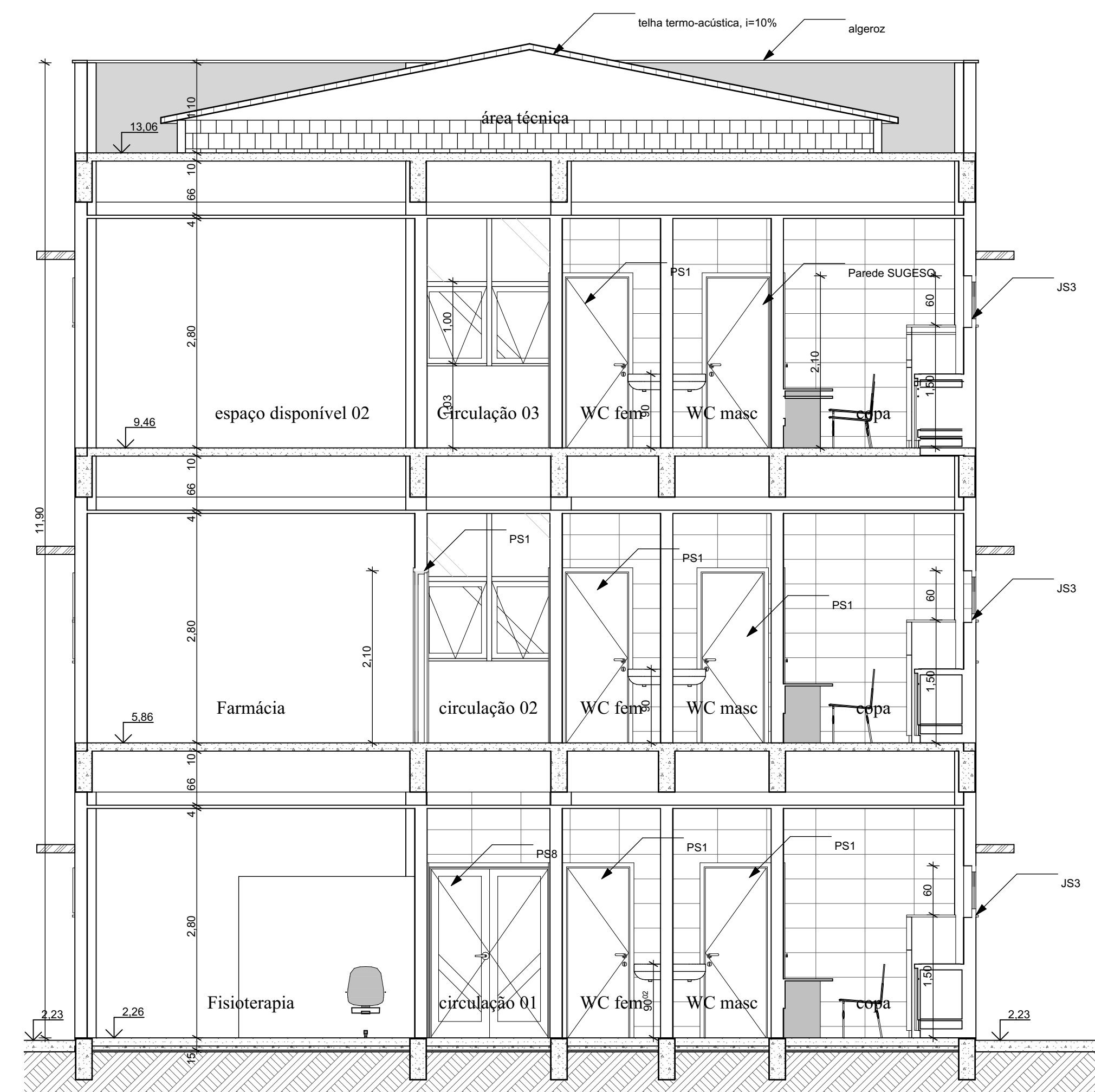
S-8

Corte 1:50

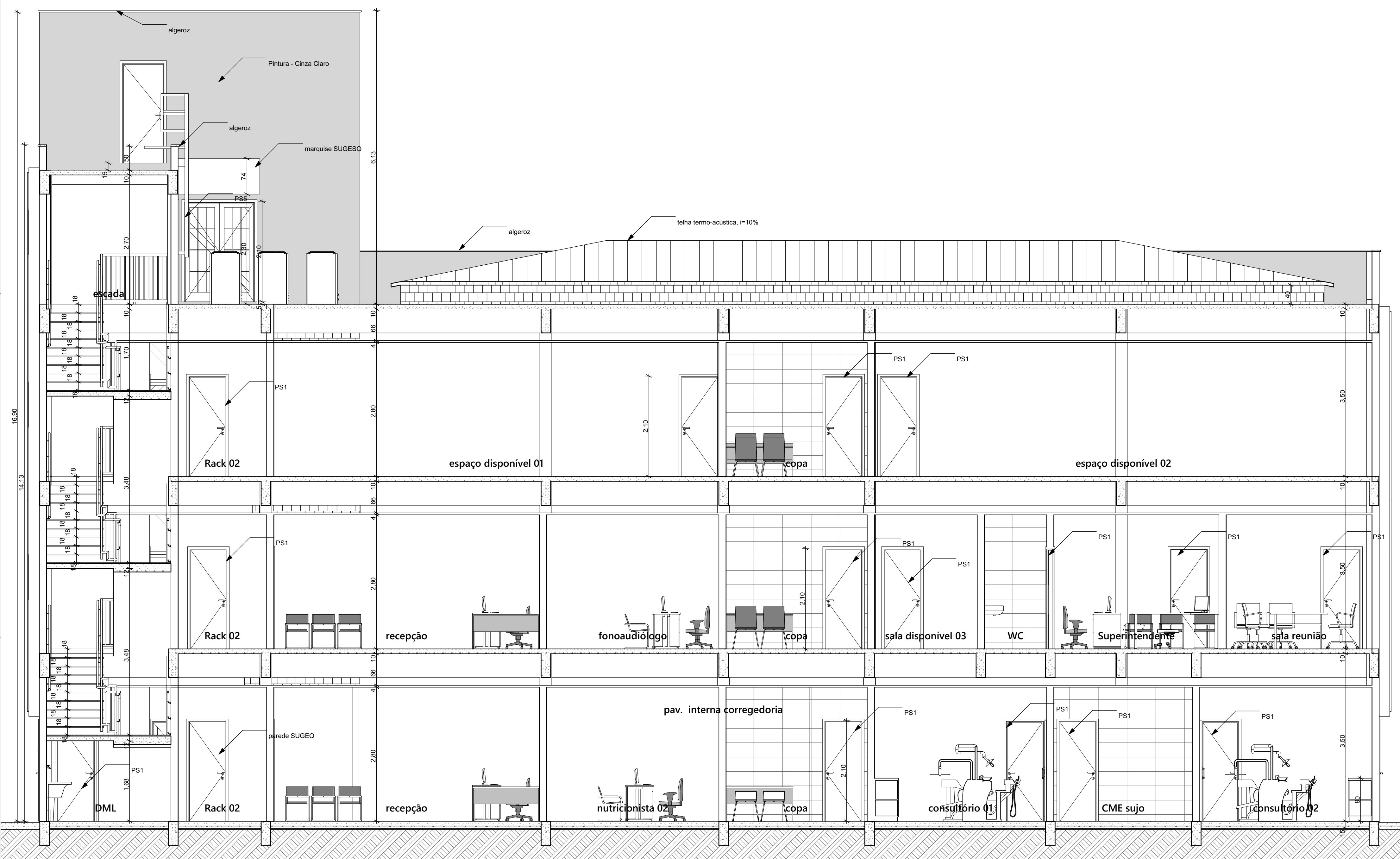
 TRIBUNAL DE JUSTIÇA DO PIAUÍ DEPARTAMENTO DE ENGENHARIA		Folha Nº Processo Nº Rubrica
obra: Projeto SUGESQ - Etapa 04		
local: Avenida Padre Humberto Pietrogrande, 3509, bairro São Raimundo Teresina Piauí Brasil, cep: 64.075-065		
Responsável Técnico - RRT Principal - Projeto Arquitetônico /CAU: SANDERLAND RIBEIRO- CAU A37841-0		
Responsáveis Técnicos/ CREA ou CAU: RESPONSÁVEL TÉCNICO EXECUÇÃO		
Representante Legal: TRIBUNAL DE JUSTIÇA DO PIAUÍ		
Espaço reservado aos cartórios da Prefeitura Municipal		Espaço reservado aos cartórios do órgão de aprovação
Espaço reservado aos cartórios do Corpo de Bombeiros		Espaço reservado aos cartórios do T.J.Pi
Prancha: ARQ-08/10 Conteúdo da prancha:		
Corte Desenho: SANDERLAND Escala: 1:50 Data: 08/09/2021		
Planta modificada/ atualizada em: 13/05/2020-		



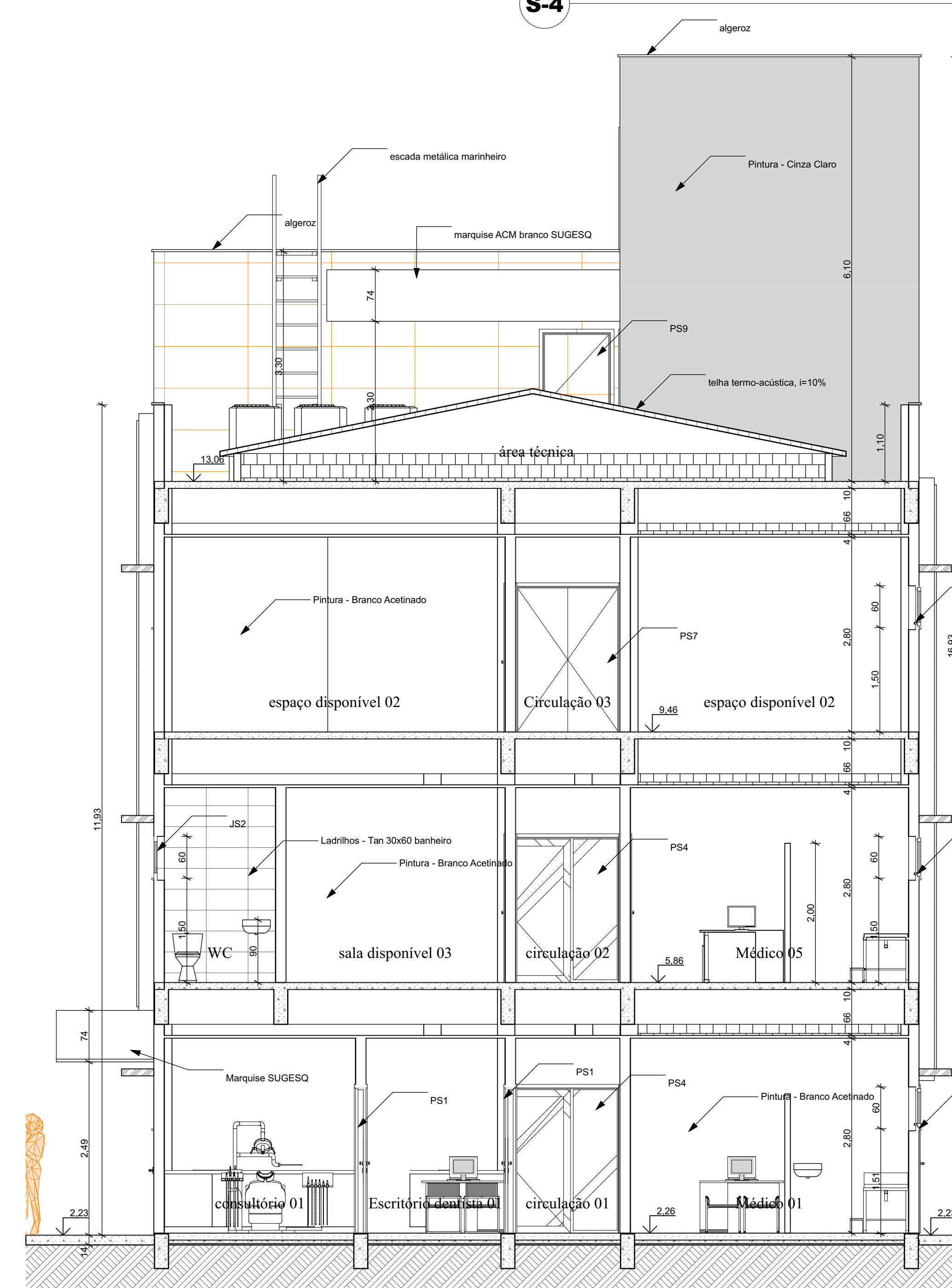
S-7 Corte 1:50




S-4 Corte 1:50

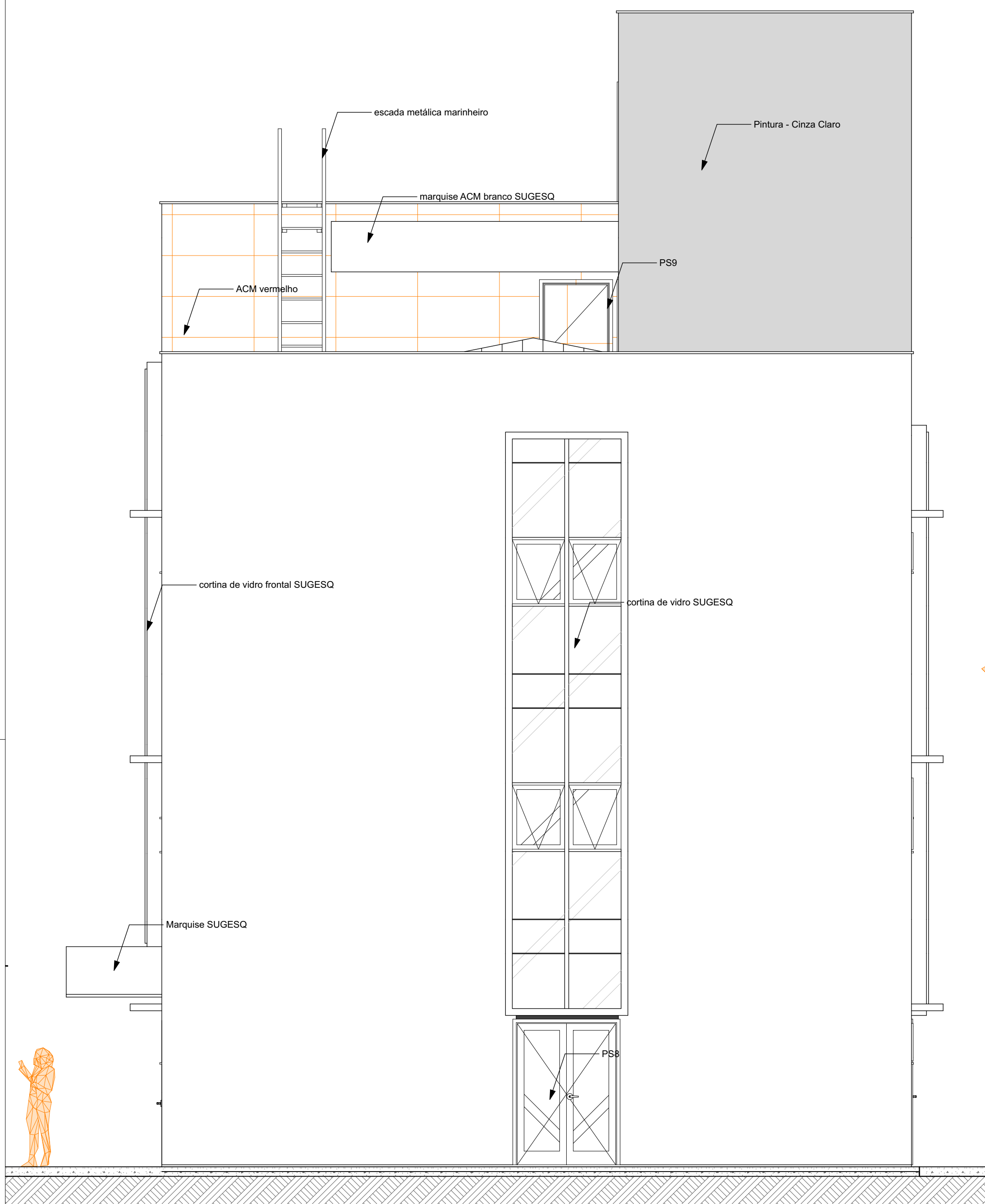


S-9 Corte 1:50

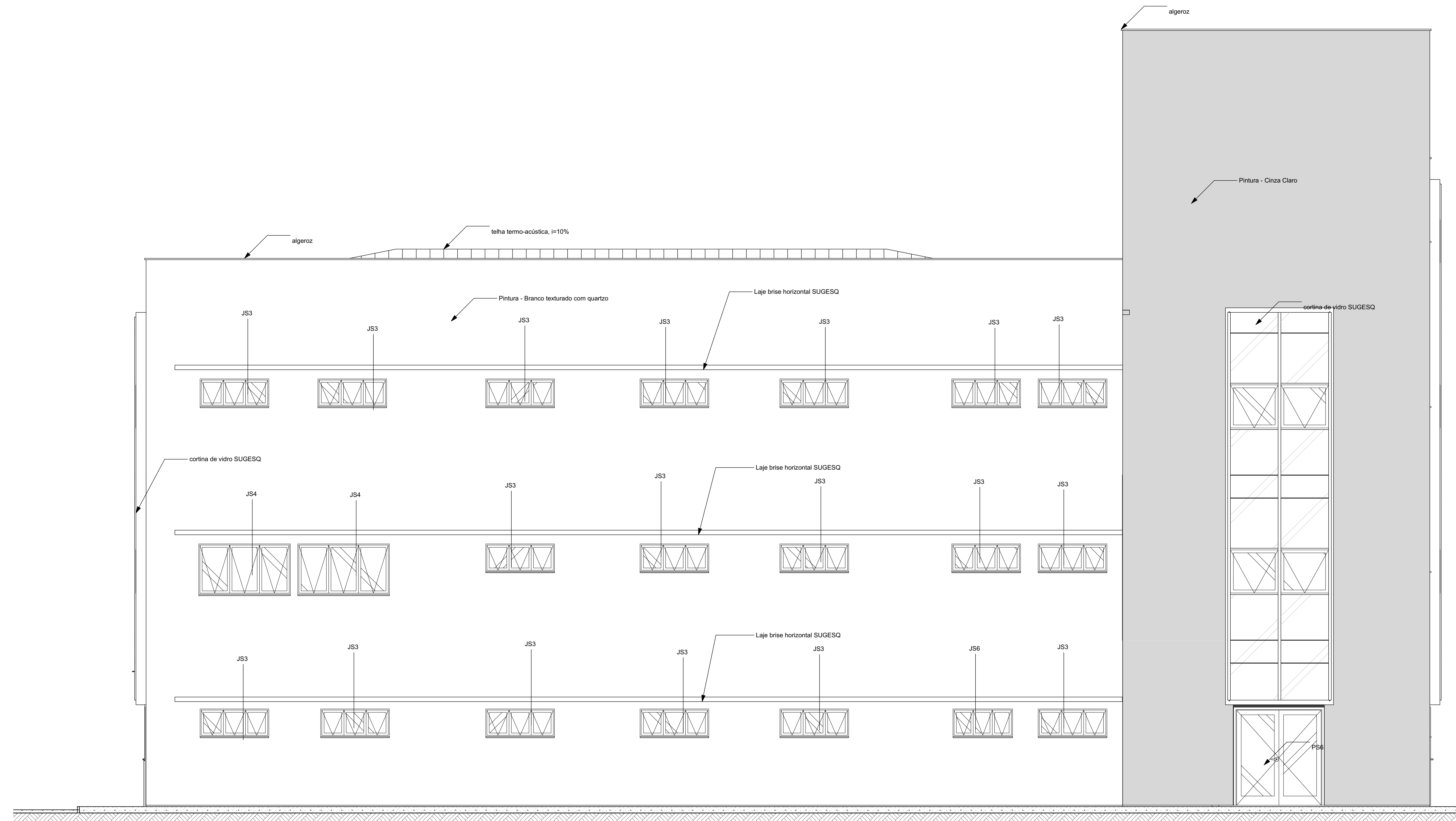


S-5 Corte 1:50

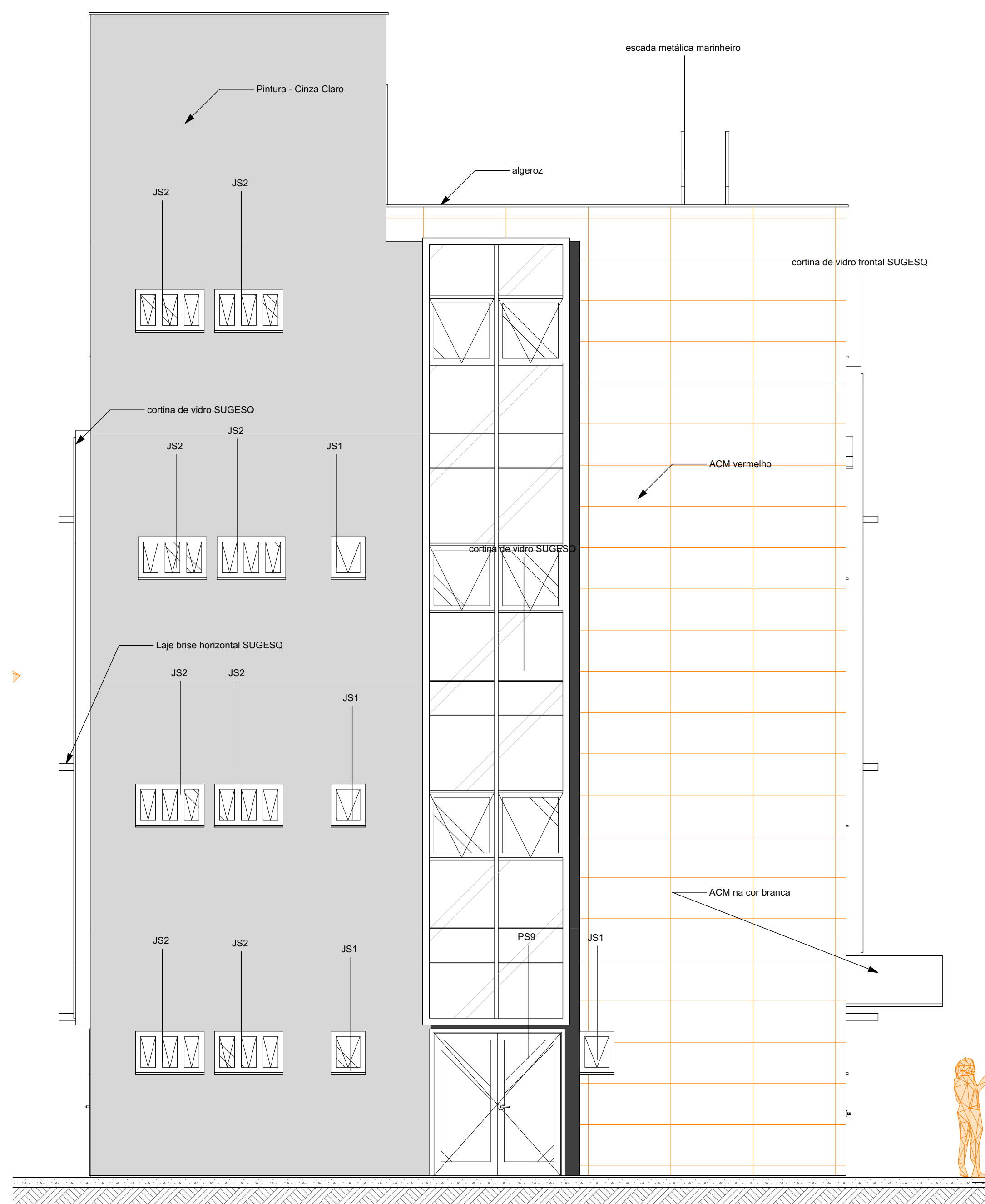
 TRIBUNAL DE JUSTIÇA DO PIAUÍ DEPARTAMENTO DE ENGENHARIA		Folha Nº Processo Nº Rubrica
obra: Projeto SUGESQ -Etapa 04		
local: Avenida Padre Humberto Pietrogrande,3509, bairro São Raimundo Teresina Piauí Brasil, cep:64.075-065		
Responsável Técnico -RRT Principal - Projeto Arquitetônico /CAU: SANDERLAND RIBEIRO- CAU A37841-0		
Responsáveis Técnicos/ CREA ou CAU: RESPONSÁVEL TÉCNICO EXECUÇÃO		
Representante Legal: TRIBUNAL DE JUSTIÇA DO PIAUÍ		
Espaço reservado aos cartórios da Prefeitura Municipal		Espaço reservado aos cartórios órgão de aprovação
Espaço reservado aos cartórios do Corpo de Bombeiros		Espaço reservado aos cartórios do T.J.Pi
Prancha: Conteúdo da prancha:		
ARQ-09/10		
Corte Desenho: SANDERLAND		Escala: 1:50 Data: 08/09/2021
Planta modificada/ atualizada em: 13/05/2020-		



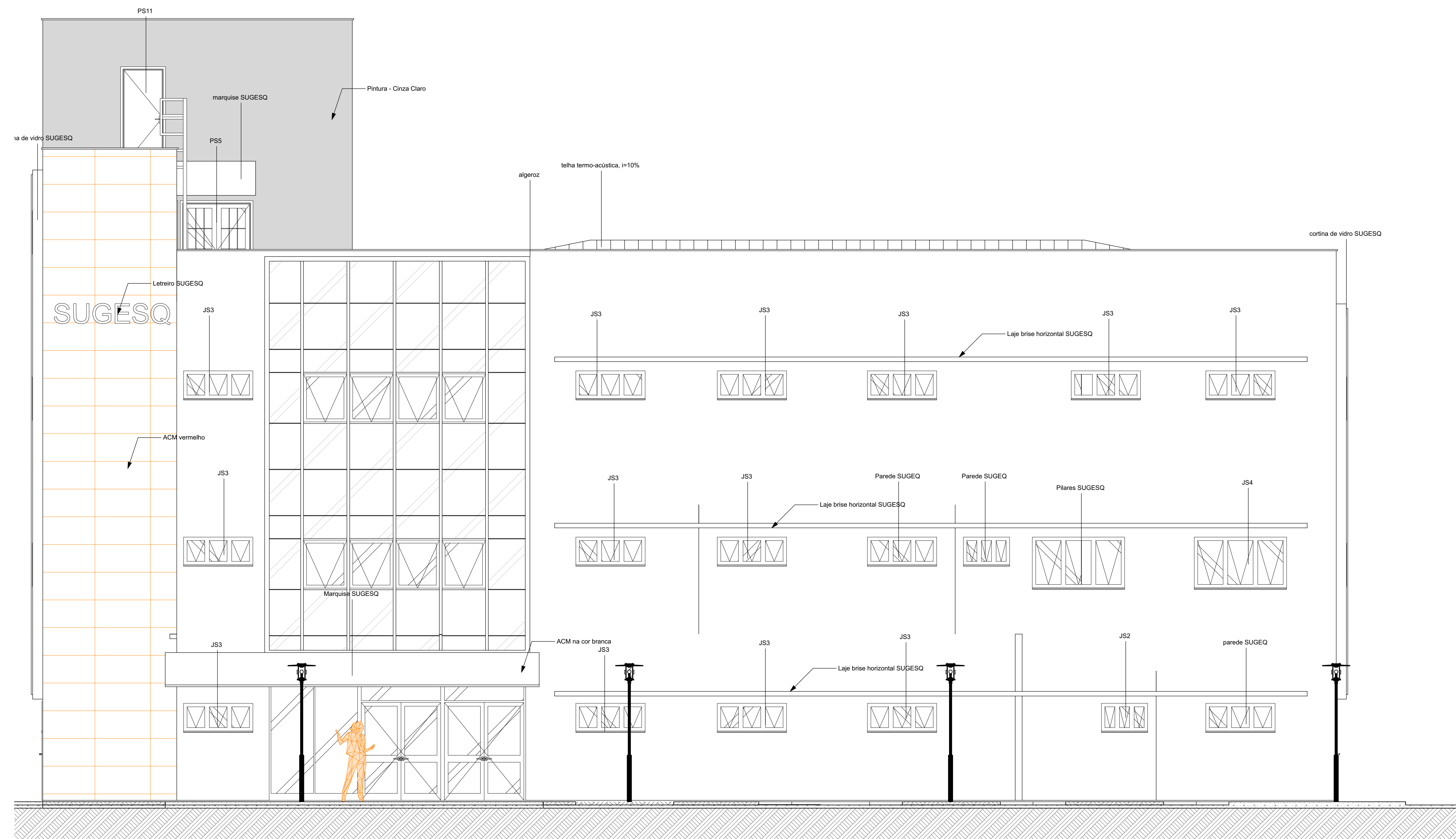
42 Fachada SUGESQ Leste 1:50



41 Fachada SUGESQ Norte 1:50



44 Fachada SUGESQ Oeste 1:50



43 Fachada Frontal SUGESQ SUL 1:50

 TRIBUNAL DE JUSTIÇA DO PIAUÍ DEPARTAMENTO DE ENGENHARIA		Folha Nº
		Processo Nº
		Rubrica
Obra: Projeto SUGESQ -Etapa 04		
Local: Avenida Padre Humberto Pietrogrande,3509, bairro São Raimundo Teresina Piauí Brasil, cep:64.075-065		
Responsável Técnico -RRT Principal - Projeto Arquitetônico /CAU: SANDERLAND RIBEIRO- CAU A37841-0		
Responsáveis Técnicos/ CREA ou CAU: RESPONSÁVEL TÉCNICO EXECUÇÃO		
Representante Legal: TRIBUNAL DE JUSTIÇA DO PIAUÍ		
Espaço reservado aos carimbos da Prefeitura Municipal	Espaço reservado aos carimbos do órgão de aprovação	
Espaço reservado aos carimbos do Corpo de Bombeiros	Espaço reservado aos carimbos do TJ-PI	
Prancha:	Conteúdo da prancha:	
ARQ-10/10 Fachada SUGESQ Norte, Fachada SUGESQ Leste, Fachada Frontal SUGESQ SUL, Fachada SUGESQ Oeste Desenho: SANDERLAND Escala: 1:50 Data: 08/09/2021		
Planta modificada/ atualizada em: 13/05/2020-		