

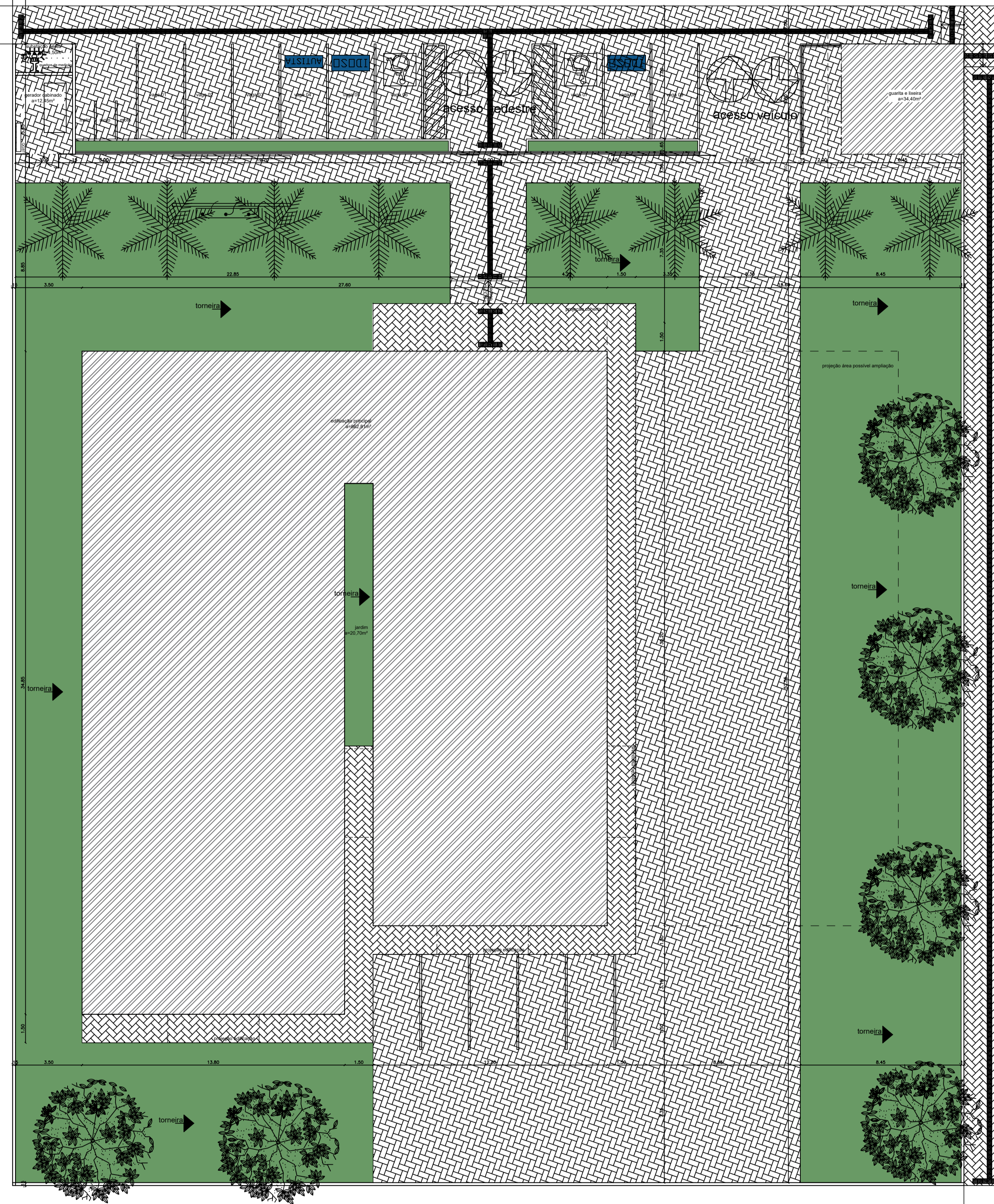
ANEXO 16



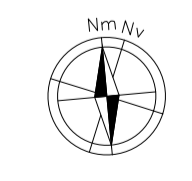
**TRIBUNAL DE JUSTIÇA DO ESTADO DO PIAUÍ
SUPERINTENDÊNCIA DE ENGENHARIA E ARQUITETURA**

PROJETO ARQUITETÔNICO

AVENIDA JOSÉ MIGUEL

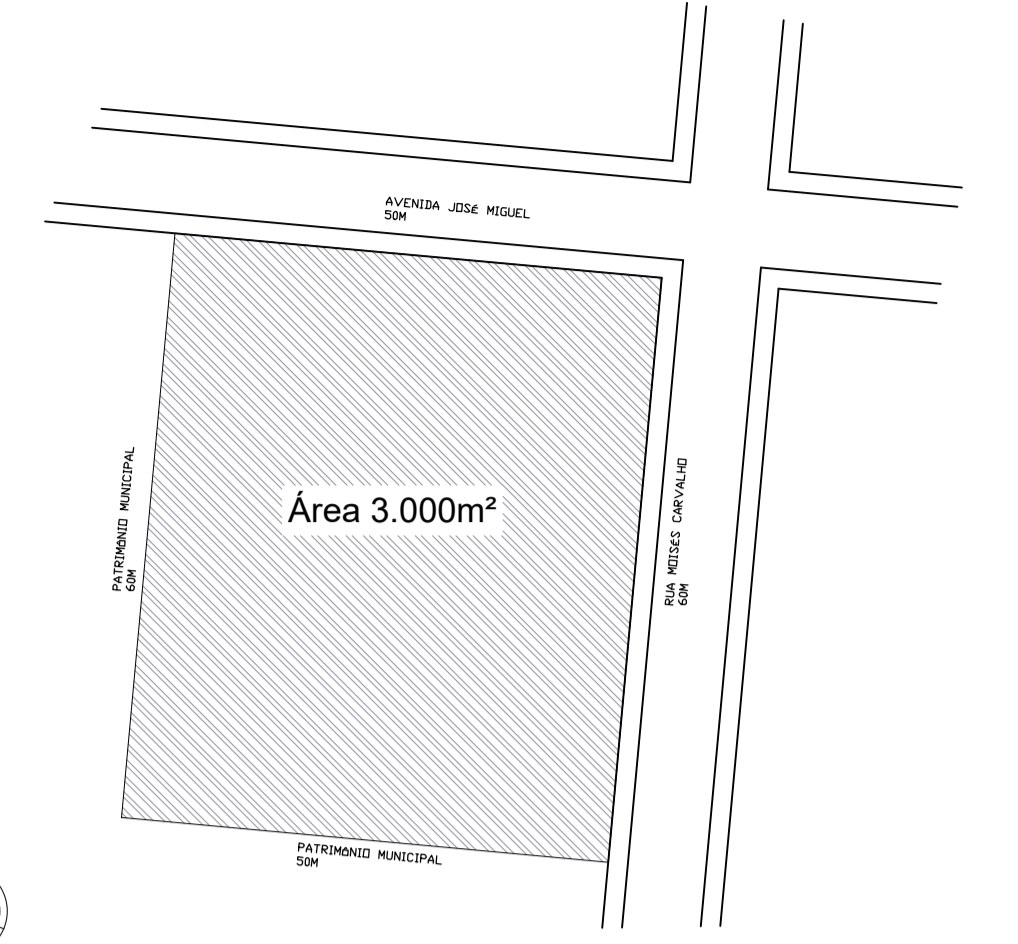


PLANTA DE LOCAÇÃO
Esc.:1/150



PLOTAGEM
 width: 0.1
 height: 0.1
 radius: 0.1
 stroke: 0.1
 fill: 0.1
 strokeWidth: 0.1
 strokeDash: [0.1, 0.1]
 strokeColor: 0.1
 fillColor: 0.1
 strokeDashArray: [0.1, 0.1]
 strokeColorArray: [0.1, 0.1]
 fillColorArray: [0.1, 0.1]
 strokeDashArray: [0.1, 0.1]
 strokeColorArray: [0.1, 0.1]
 fillColorArray: [0.1, 0.1]
 strokeDashArray: [0.1, 0.1]
 strokeColorArray: [0.1, 0.1]
 fillColorArray: [0.1, 0.1]
 strokeDashArray: [0.1, 0.1]
 strokeColorArray: [0.1, 0.1]
 fillColorArray: [0.1, 0.1]
 strokeDashArray: [0.1, 0.1]
 strokeColorArray: [0.1, 0.1]
 fillColorArray: [0.1, 0.1]

RUA MOISÉS CARVALHO



MEDIDAS DE ACORDO COM CARTÓRIO ÚNICO DA COMARCA DE MONSENHOR GIL - PI
 Livro 24 Fls. 163, de 18/05/2022
 Sem Escala



IMAGEM DO GOOGLE EM 17/11/21
 Sem Escala

	PODER JUDICIÁRIO DO ESTADO DO PIAUÍ	Folha Nº
		Processo Nº
		Rubrica

SUPERINTENDÊNCIA DE ENGENHARIA E ARQUITETURA
 praça edgar nogueira, s/n / (86) 3232-8284/ engenharia@tjpi.jus.br

obra: **Construção do Novo Fórum de Monsenhor Gil - PI**

local: **Avenida José Miguel, s/n, bairro Cachoeira, Monsenhor Gil - PI**

Autores do projeto/ CREA ou CAU:
Caio Medeiros de Noronha Albuquerque
 CAU A35417-1

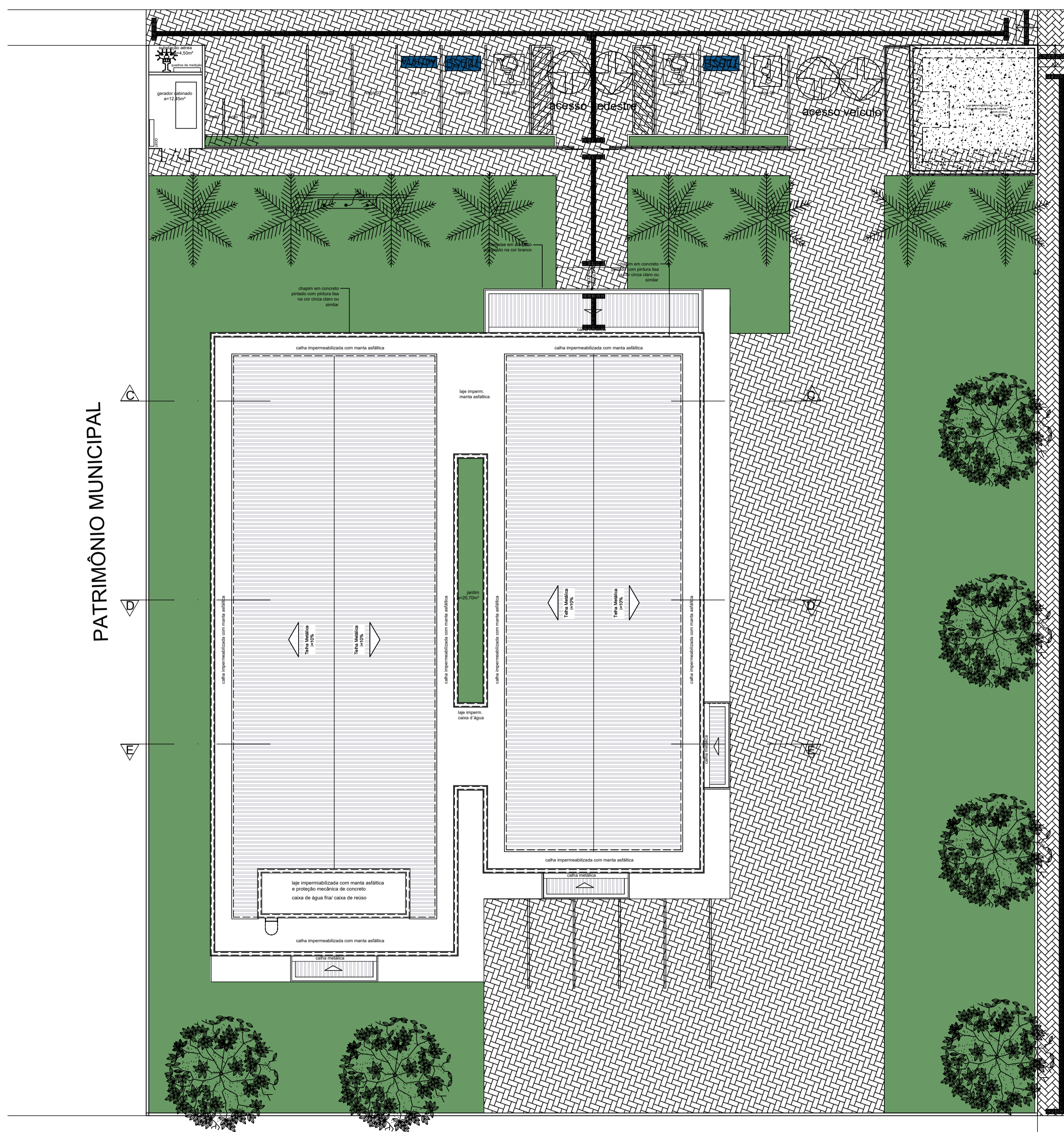
Responsáveis Técnicos/ CREA ou CAU:

Ordenador de Despesas:

Espaço reservado aos carimbos da Prefeitura Municipal	Espaço reservado aos carimbos do CREA/ CAU-PI
Espaço reservado aos carimbos do Corpo de Bombeiros	Espaço reservado aos carimbos do TJ-PI

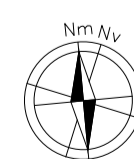
Prancha: ARQ-01/10	Conteúdo da prancha: PLANTA DE SITUAÇÃO LOCAÇÃO	Escala: 1/150	Data:
Desenho: Caio Albuquerque	Escala: 1/150	Data:	Data:

AVENIDA JOSÉ MIGUEL



PATRIMÔNIO MUNICIPAL

RUA MOISÉS CARVALHO



PLANTA DE COBERTURA E PAISAGISMO
Esc.:1/150

- PLOTAGEM
- area - 0.1
 - area - 0.2
 - area - 0.3
 - area - 0.4
 - area - 0.5
 - area - 0.6
 - area - 0.7
 - area - 0.8
 - area - 0.9
 - area - 1.0
 - area - 1.1
 - area - 1.2
 - area - 1.3
 - area - 1.4
 - area - 1.5
 - area - 1.6
 - area - 1.7
 - area - 1.8
 - area - 1.9
 - area - 2.0
 - area - 2.1
 - area - 2.2
 - area - 2.3
 - area - 2.4
 - area - 2.5
 - area - 2.6
 - area - 2.7
 - area - 2.8
 - area - 2.9
 - area - 3.0

- OBSERVAÇÕES:
1. as vagas de estacionamento serão demarcadas na cor branco neve, com 10cm de largura
 2. as vagas reservadas terão pictograma branco sobre fundo azul (referência Munsell 10B5/10 ou Pantone 2925 C) e a faixa de circulação demarcada n acor amarelo, conforme NBR 9050/2020
 3. há vagas reservadas para pessoa com deficiência, idoso e gestante, autista.
 4. os canteiros serão na altura do piso que estiverem localizados
 5. o passeio será contornado com um meio fio de 8cm

LEGENDA PISO TÁTIL (cor diferente do piso - amarelo ou vermelho):



DIRECIONAL
ALERTA

QUADRO DE ÁREAS
 Área do terreno (50,00 x 60,00) - 3.000,00m²
 Área construída bloco edificação principal térreo - 862,81m²
 Área construída bloco guarita/ lixeira - 34,41m²
 Área construída total - 897,22m²
 Área de Cobertura - 974,26m²
 Taxa de ocupação: 29,90%
 Índice de aproveitamento: 0,30

Obs: INSERIR PLACAS FOTOVOLTAICAS NA COBERTURA



PODER JUDICIÁRIO DO
ESTADO DO PIAUÍ

Folha Nº _____
 Processo Nº _____
 Rubrica _____

SUPERINTENDÊNCIA DE ENGENHARIA E ARQUITETURA
 praça edgar nogueira, s/n / (86) 3232-8284/ engenharia@tjpi.jus.br

obra: **Construção do Novo Fórum de Monsenhor Gil - PI**

local: **Avenida József Miguel, s/n, bairro Cachoeira, Monsenhor Gil - PI**

Autores do projeto/ CREA ou CAU:
**Caio Medeiros de Noronha Albuquerque
CAU A35417-1**

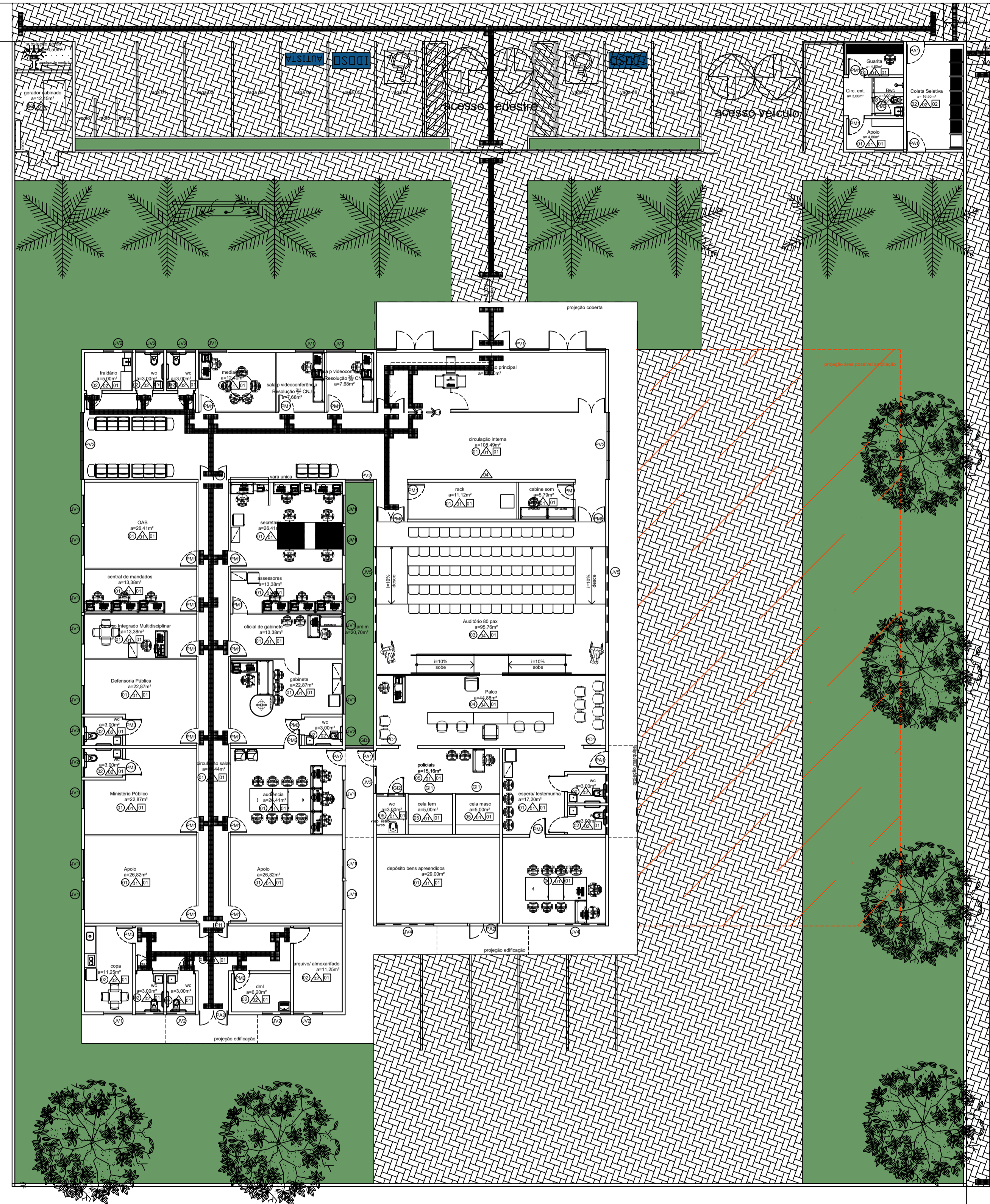
Responsáveis Técnicos/ CREA ou CAU:

Ordenador de Despesas:

Prancha: ARQ-02/10	Conteúdo da prancha: PLANTA DE COBERTURA E PAISAGISMO	
	Desenho: Caio Albuquerque	Escala: 1/75

Planta modificada/ atualizada em: 00.00.0000- Rev 00

AVENIDA JOSÉ MIGUEL



RUA MOISÉS CARVALHO

LEGENDA ESQUADRIAS:
 PM - porta em madeira contraplacada com revestimento melamínico na cor branco ou similar, com ferragens cromadas.
 PM1 - porta de abrir uma folha, com puxador do tipo alavanca inox e roseta inox, assentada em divisória de gesso acartonado, dimensão: 0,80x2,10m.
 PM2 - porta de abrir uma folha, com puxador do tipo alavanca inox e roseta inox, assentada em alvenaria, dimensão: 0,80x2,10m.
 PM3 - porta de abrir uma folha, com puxador do tipo alavanca inox e roseta inox, com chave embutida para wc, assentada em alvenaria.
 PM4 - porta de abrir uma folha, com puxador do tipo alavanca inox e roseta inox, com chave embutida para wc, assentada em alvenaria, e com revestimento na altura de 40cm do piso resistente a impactos pcd, conforme NBR 9050 dimensão: 0,80x2,10m.
 PM5 - porta de abrir duas folhas, com puxador do tipo alavanca inox e roseta inox, assentada em alvenaria, dimensão: 1,60x2,10m.

PD - porta para painel em mdf na cor carvalho Avelã ou similar
 PD1 - porta de correr, uma folha, com puxador tubular vertical de 1m inox (em ambos os lados) roseta inox, assentada em alvenaria, dimensão: 0,90x2,10m.
 PI - porta internas em vidro 8mm translúcido e ferragens cromadas
 PI1 - porta de abrir, duas folhas, com bandeira fixa, dimensão: 1,60x2,60m
 PV - esquadria em duas camadas de vidro laminado de 4mm refletivo prata, totalizando 8mm, unidos por uma camada de PVB (polivinil butíral), fixados com estrutura de alumínio estrutural na cor branca
 PV1 - parte fixa e parte de abrir, doze folhas, com bandeira tipo maximar, dimensão: 12,00x2,78m
 PV2 - esquadria fixa e bandeira tipo maximar, dimensão: 3,50x2,78m
 GI - grades internas para a área do réu em tela de aço em tubo
 GI1 - esquadria parte fixa e parte porta de abrir, com duas fechaduras para cadeado dimensão: 2,32x3,00m
 GI2 - esquadria fixa instalada acima da porta banheiro da cela, dimensão: 1,50x0,50m
 PA - porta em alumínio na cor branco com puxador do tipo alavanca inox, roseta inox e ferragens cromadas para lixeira, subestação e grupo gerador.
 PA1 - porta de abrir uma folha, dimensão: 0,80x2,10m
 PA2 - porta de abrir duas folhas, dimensão: 1,60x2,10m
 GD - gradil externo em ferro galvanizado com telas pintadas com esmalte sintético na cor verde
 GD1 - parte fixa medindo 37,96m e 2 portões de correr, sendo o de pedestre medindo 2,00m e o de veículos medindo 5,30m, dimensão: 45,26x2,10m
 GD2 - parte fixa e parte de abrir (1,60m), dimensão: 3,00x2,10m
 GD3 - gradil fixo para área jardim interno, dimensão: 1,50x2,10m
 JV - janela com estrutura de alumínio branco com fechamento em vidro 6mm translúcido
 JV1 - janela de correr com 2 folhas, dimensão: 1,50x1,00/1,10m
 JV2 - janela de correr com 2 folhas, dimensão: 1,50x0,50/2,10m
 JV3 - janela tipo maximar com 2 folhas, dimensão: 2,00x0,50/2,10m
 JV4 - janela tipo maximar com 3 folhas, dimensão: 3,00x0,50/2,10m
 JV5 - janela tipo maximar com 5 folhas, dimensão: 5,00x0,50/2,10m
 JV6 - janela fixa, para cabine de som, dimensão: 3,00x1,00/1,10m
 JV7 - janela de correr, formato em "L" com 5 folhas, dimensão: 4,90x1,00/1,10m

	PODER JUDICIÁRIO DO ESTADO DO PIAUÍ	Folha Nº
		Processo Nº
		Rubrica

SUPERINTENDÊNCIA DE ENGENHARIA E ARQUITETURA
 praça edgar nogueira, s/n / (86) 3232-8284/ engenharia@tjpi.jus.br

obra: **Construção do Novo Fórum de Monsenhor Gil - PI**

local: **Avenida José Miguel, s/n, bairro Cachoeira, Monsenhor Gil - PI**

Autores do projeto/ CREA ou CAU:

Caio Medeiros de Noronha Albuquerque
 CAU A35417-1

Responsáveis Técnicos/ CREA ou CAU:

Ordenador de Despesas:

Espaço reservado aos carimbos da Prefeitura Municipal	Espaço reservado aos carimbos do CREA/ CAU-PI
Espaço reservado aos carimbos do Corpo de Bombeiros	Espaço reservado aos carimbos do TJ-PI

Prancha:	Conteúdo da prancha: PLANTA DE REFERÊNCIA		
ARQ-03/10	Desenho:	Escala:	Data:
	Caio Albuquerque	1/75	

Planta modificada/ atualizada em: 00.00.0000- Rev 00

LEGENDA ACABAMENTOS:

PISOS

01 - porcelanato polido retificado 60x60cm na cor cinza claro ou similar com rejunte de 2mm na cor do porcelanato
 02 - porcelanato natural retificado 60x60cm na cor cinza claro ou similar com rejunte de 2mm na cor do porcelanato
 03 - carpete azul liso colado sobre piso morto desempolado. Espessura mínima 6mm.
 04 - piso laminado de pvc de uso comercial para tráfego intenso, acabamento amadeirado
 05 - piso cimentado desempolado acabamento natural
 06 - piso concreto intertravado

REVESTIMENTO

01 - pintura lisa acrílica semibrilho na cor branco gelo;
 02 - cerâmica, com formato 30x60cm, cor cinza claro ou similar, com rejunte de 2mm na cor da cerâmica, instalado do piso ao teto;
 03 - peças de alto desempenho em dimensões diferentes de modo a gerar um efeito 3D, na cor cinza claro.
 04 - painéis em MDF na cor Carvalho Avelã ou similar fixados sobre alvenaria com pintura lisa acrílica semibrilho na cor branco gelo.
 05 - pintura texturizada rústica externa com quartzo na cor cinza escuro ou similar;

FORROS

01 - forro estruturado em gesso acartonado com pintura acrílica na cor branco neve
 02 - laje impermeabilizada com pintura acrílica na cor branco neve

SOLEIRA
 todas as soleiras serão em granito branco ceará

RODAPÉ
 todos os rodapés serão em poliestireno, cor branca, altura 10cm

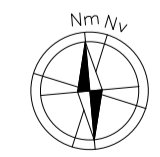
BANCADAS
 B1 - granito polido branco ceará

CORRIMÃO
 C1 - aço inox

PEITORIL
 Peitoril em granito branco ceará

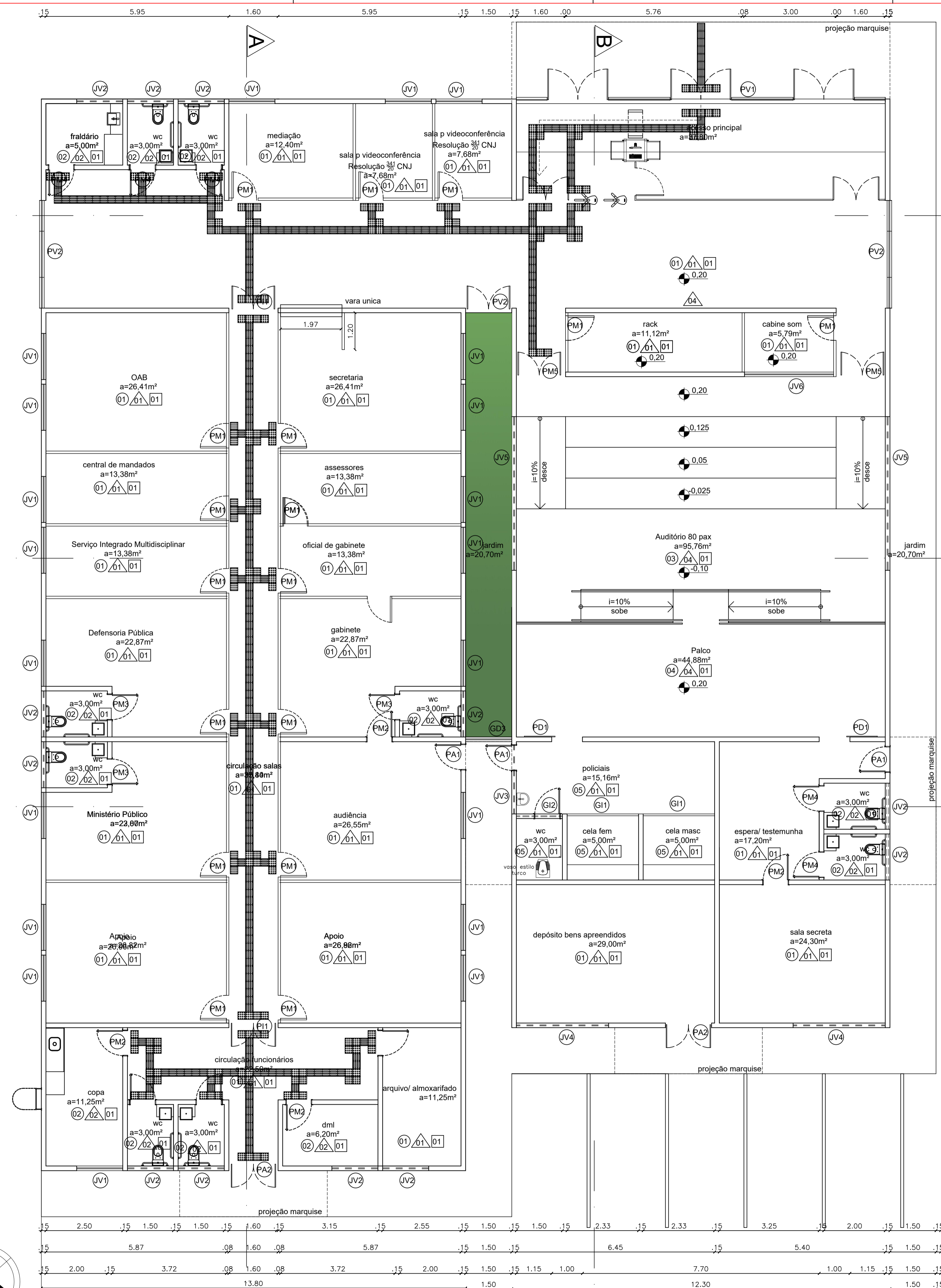
DIVISÓRIAS
 Divisória de gesso acartonado

OBSERVAÇÕES:
 Todos os materiais, internos e externos, deverão ter amostras e/ou catálogos submetidos aprovação do Departamento de Engenharia do Tribunal de Justiça do Estado do Piauí.



PLANTA DE REFERÊNCIA
 Esc.:1/150

PLOTAGEM
 escala: 1:150
 folha: 01
 data: 01/08/2024
 autor: CAU A35417-1
 revisor: CAU A35417-1
 aprov.: CAU A35417-1
 impresso em: 01/08/2024
 impressor: [informação não legível]
 [informações técnicas de plotagem]



PLANTA DE ESPECIFICAÇÕES
Esc.: 1 | 75

FACHADA POSTERIOR

- LEGENDA ESQUADRIAS:**
- PM - porta em madeira contraplacada com revestimento melamínico na cor branco ou similar, com ferragens cromadas.
 - PM1 - porta de abrir uma folha, com puxador do tipo alavanca inox e roseta inox, assentada em divisória de gesso acartonado, dimensão: 0,80x2,10m.
 - PM2 - porta de abrir uma folha, com puxador do tipo alavanca inox e roseta inox, assentada em alvenaria, dimensão: 0,80x2,10m.
 - PM3 - porta de abrir uma folha, com puxador do tipo alavanca inox e roseta inox, com chave embutida para wc, assentada em alvenaria.
 - PM4 - porta de abrir uma folha, com puxador do tipo alavanca inox e roseta inox, com chave embutida para wc, assentada em alvenaria, e com revestimento na altura de 40cm do piso resistente a impactos pd, conforme NBR 9050 dimensão: 0,80x2,10m.
 - PM5 - porta de abrir duas folhas, com puxador do tipo alavanca inox e roseta inox, assentada em alvenaria, dimensão: 1,60x2,10m.

- PD - porta para painel em mdf na cor carvalho Avelã ou similar
- PD1 - porta de correr, uma folha, com puxador tubular vertical de 1m inox (em ambos os lados) roseta inox, assentada em alvenaria, dimensão: 0,90x2,10m.
- PI - porta internas em vidro 8mm translúcido e ferragens cromadas
- PI1 - porta de abrir, duas folhas, com bandeira fixa, dimensão: 1,60x2,60m
- PV - esquadria em duas camadas de vidro laminado de 4mm refletivo prata, totalizando 8mm, unidos por uma camada de PVB (polivinil butíral), fixados com estrutura de alumínio estrutural na cor branca
- PV1 - parte fixa e parte de abrir, doze folhas, com bandeira tipo maximar, dimensão: 12,00x2,78m
- PV2 - esquadria fixa e bandeira tipo maximar, dimensão: 3,50x2,78m

- GI - grades internas para a área do réu em tela de aço em tubo
- GI1 - esquadria parte fixa e parte porta de abrir, com duas fechaduras para cadeado dimensão: 2,32x3,00m
- GI2 - esquadria fixa instalada acima da porta banheiro da cela, dimensão: 1,50x0,50m
- PA - porta em alumínio na cor branco com puxador do tipo alavanca inox, roseta inox e ferragens cromadas para lixeira, subestação e grupo gerador.
- PA1 - porta de abrir uma folha, dimensão: 0,80x2,10m
- PA2 - porta de abrir duas folhas, dimensão: 1,60x2,10m

- GD - gradil externo em ferro galvanizado com telas pintadas com esmalte sintético na cor verde
- GD1 - parte fixa medindo 37,96m e 2 portões de correr, sendo o de pedestre medindo 2,00m e o de veículos medindo 5,30m, dimensão: 45,26x2,10m
- GD2 - parte fixa e parte de abrir (1,60m), dimensão: 3,00x2,10m
- GD3 - gradil fixo para área jardim interno, dimensão: 1,50x2,10m
- JV - janela com estrutura de alumínio branco com fechamento em vidro 6mm translúcido
- JV1 - janela de correr com 2 folhas, dimensão: 1,50x1,00/1,10m
- JV2 - janela de correr com 2 folhas, dimensão: 1,50x0,50/2,10m
- JV3 - janela tipo maximar com 2 folhas, dimensão: 2,00x0,50/2,10m
- JV4 - janela tipo maximar com 5 folhas, dimensão: 3,00x0,50/2,10m
- JV5 - janela tipo maximar com 5 folhas, dimensão: 5,00x0,50/2,10m
- JV6 - janela fixa, para cabine de som, dimensão: 3,00x1,00/1,10m
- JV7 - janela de correr, formato em "L" com 5 folhas, dimensão: 4,90x1,00/1,10m

- LEGENDA ACABAMENTOS:**
- PISOS**
- 01 - porcelanato polido retificado 60x60cm na cor cinza claro ou similar com rejunte de 2mm na cor do porcelanato
 - 02 - porcelanato natural retificado 60x60cm na cor cinza claro ou similar com rejunte de 2mm na cor do porcelanato
 - 03 - carpete azul liso colado sobre piso morto desmoldado. Espessura mínima 6mm.
 - 04 - piso laminado de pvc de uso comercial para tráfego intenso, acabamento amadeirado
 - 05 - piso cimentado desmoldado acabamento natural
 - 06 - piso concreto intertravado
- REVESTIMENTO**
- 01 - pintura lisa acrílica semibrilho na cor branco gelo;
 - 02 - cerâmica, com formato 30x60cm, cor cinza claro ou similar, com rejunte de 2mm na cor da cerâmica, instalado do piso ao teto;
 - 03 - peças de alto desempenho em dimensões diferentes de modo a gerar um efeito 3D, na cor cinza claro.
 - 04 - painéis em MDF na cor Carvalho Avelã ou similar fixados sobre alvenaria com pintura lisa acrílica semibrilho na cor branco gelo.
 - 05 - pintura texturizada rústica externa com quartzos na cor cinza escuro ou similar;

- FORROS**
- 01 - forro estruturado em gesso acartonado com pintura acrílica na cor branco neve
 - 02 - laje impermeabilizada com pintura acrílica na cor branco neve

- SOLEIRA**
- todas as soleiras serão em granito branco ceará

- RODAPE**
- todos os rodapés serão em poliestireno, cor branca, altura 10cm

- BANCADAS**
- B1 - granito polido branco ceará

- CORRIMÃOS**
- C1 - aço inox

- PEITORIL**
- Peitoril em granito branco ceará

- DIVISÓRIAS**
- Divisória de gesso acartonado

OBSERVAÇÕES:
Todos os materiais, internos e externos, deverão ter amostras e/ou catálogos submetidos aprovação do Departamento de Engenharia do Tribunal de Justiça do Estado do Piauí.

PODER JUDICIÁRIO DO ESTADO DO PIAUÍ

Folha Nº _____
Processo Nº _____
Rubrica _____

SUPERINTENDÊNCIA DE ENGENHARIA E ARQUITETURA
praça edgar nougueira, s/n (86) 3232-8284/ engenharia@tjpi.jus.br

obra: **Construção do Novo Fórum de Monsenhor Gil - PI**

local: **Avenida José Miguel, s/n, bairro Cachoeira, Monsenhor Gil - PI**

Autores do projeto/ CREA ou CAU:

Caio Medeiros de Noronha Albuquerque
CAU A35417-1

Responsáveis Técnicos/ CREA ou CAU:

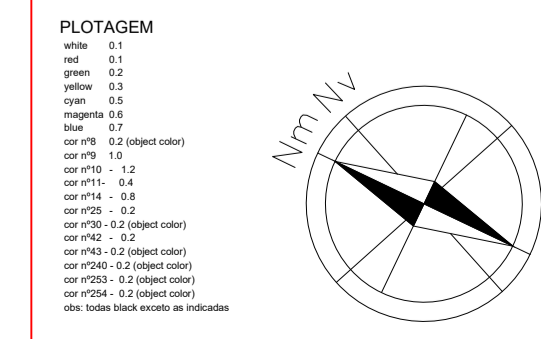
Ordenador de Despesas:

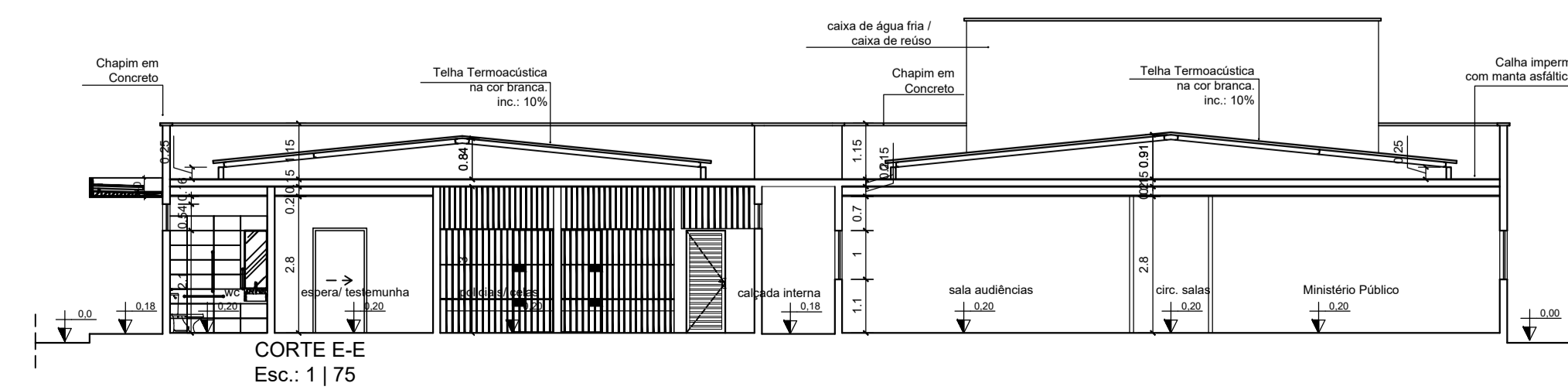
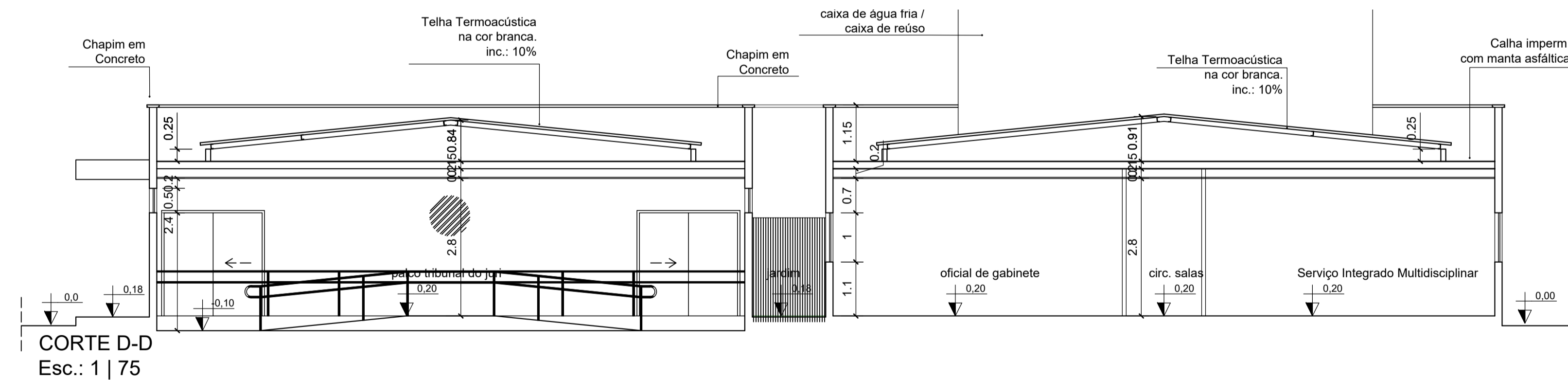
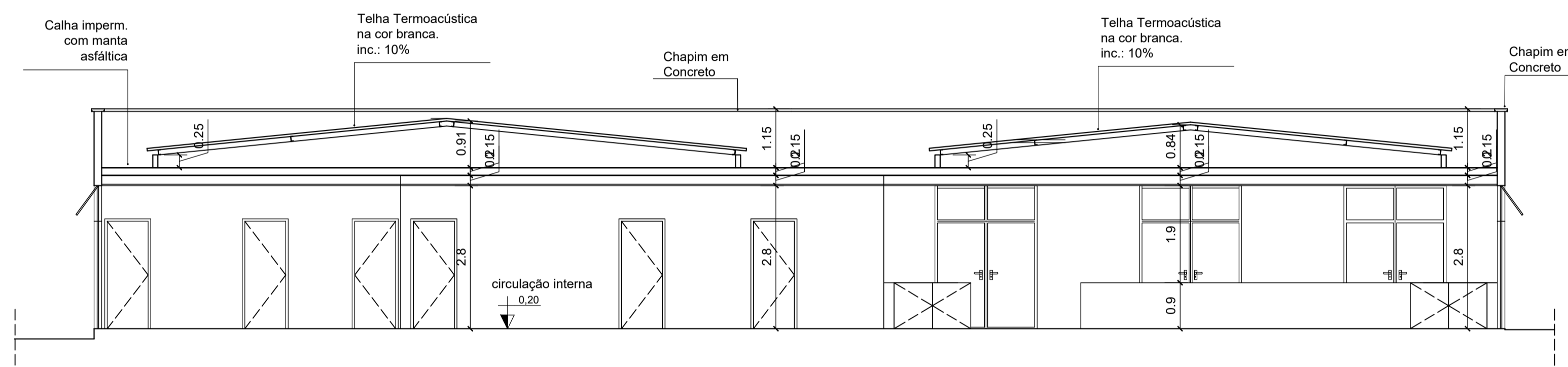
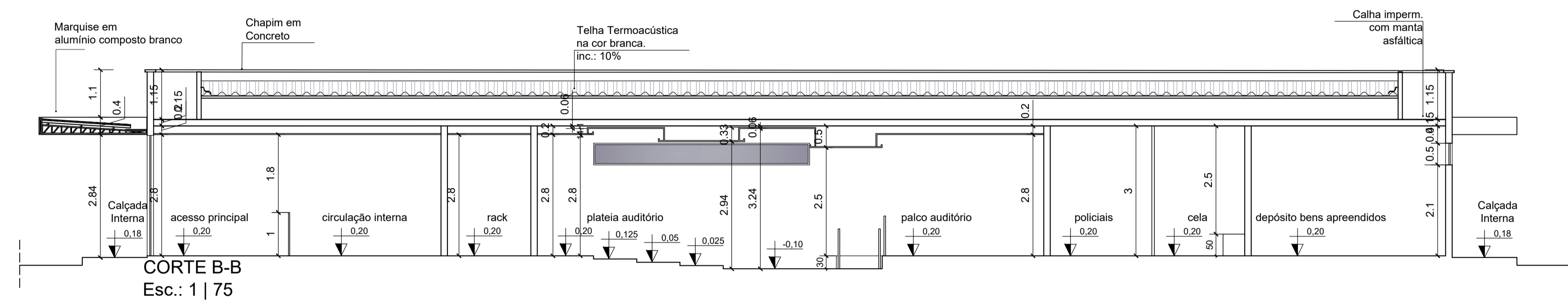
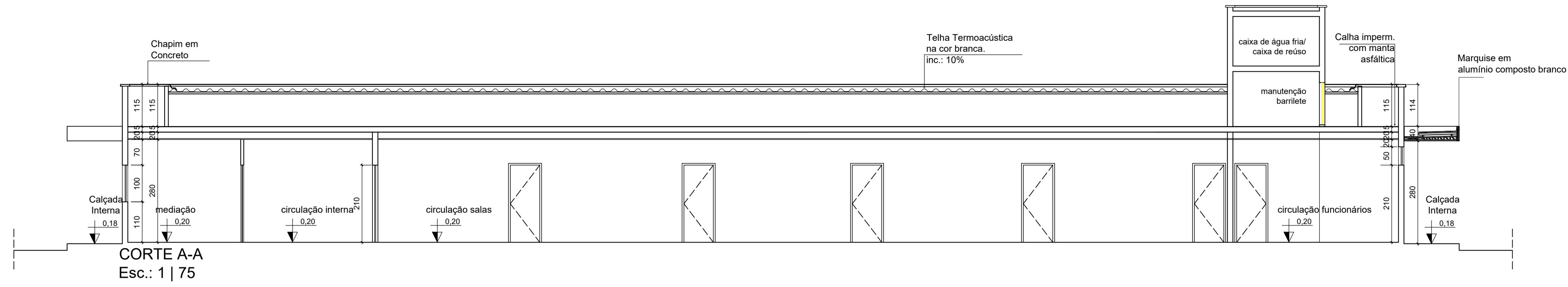
Espaço reservado aos carimbos da Prefeitura Municipal	Espaço reservado aos carimbos do CREA/ CAU-PI
---	---

Espaço reservado aos carimbos do Corpo de Bombeiros	Espaço reservado aos carimbos do TJ-PI
---	--

Prancha: ARQ-04/10	Conteúdo da prancha: PLANTA DE ESPECIFICAÇÕES
Desenho: Caio Albuquerque	Escala: 1/75
	Data:

Planta modificada/ atualizada em: 00.00.0000- Rev 00

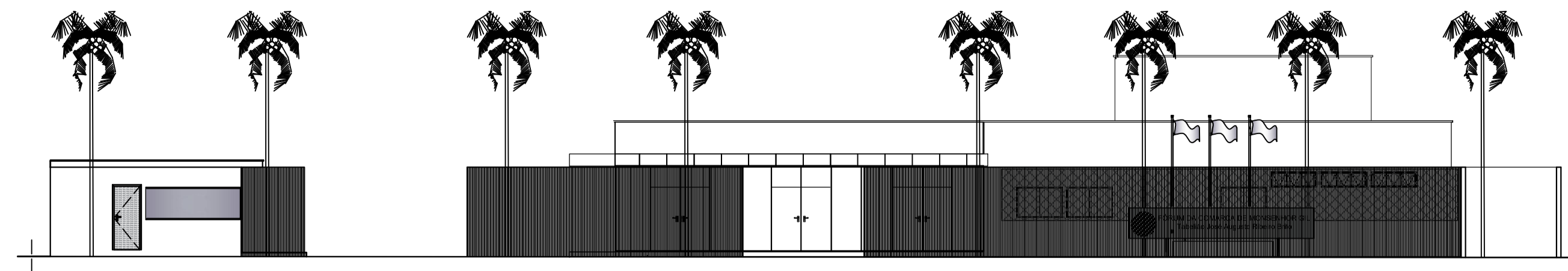




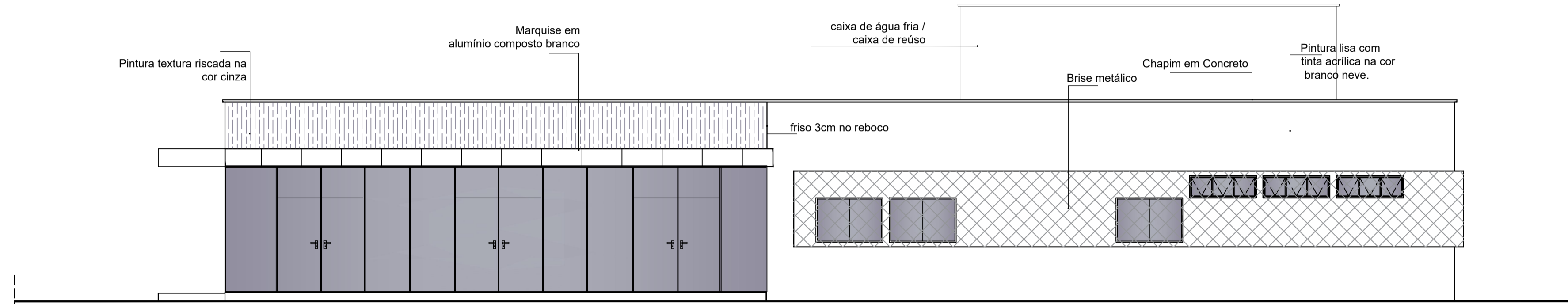
PLOTAGEM

- arq. 01
- arq. 02
- arq. 03
- arq. 04
- arq. 05
- arq. 06
- arq. 07
- arq. 08
- arq. 09
- arq. 10
- arq. 11
- arq. 12
- arq. 13
- arq. 14
- arq. 15
- arq. 16
- arq. 17
- arq. 18
- arq. 19
- arq. 20
- arq. 21
- arq. 22
- arq. 23
- arq. 24
- arq. 25
- arq. 26
- arq. 27
- arq. 28
- arq. 29
- arq. 30
- arq. 31
- arq. 32
- arq. 33
- arq. 34
- arq. 35
- arq. 36
- arq. 37
- arq. 38
- arq. 39
- arq. 40
- arq. 41
- arq. 42
- arq. 43
- arq. 44
- arq. 45
- arq. 46
- arq. 47
- arq. 48
- arq. 49
- arq. 50
- arq. 51
- arq. 52
- arq. 53
- arq. 54
- arq. 55
- arq. 56
- arq. 57
- arq. 58
- arq. 59
- arq. 60

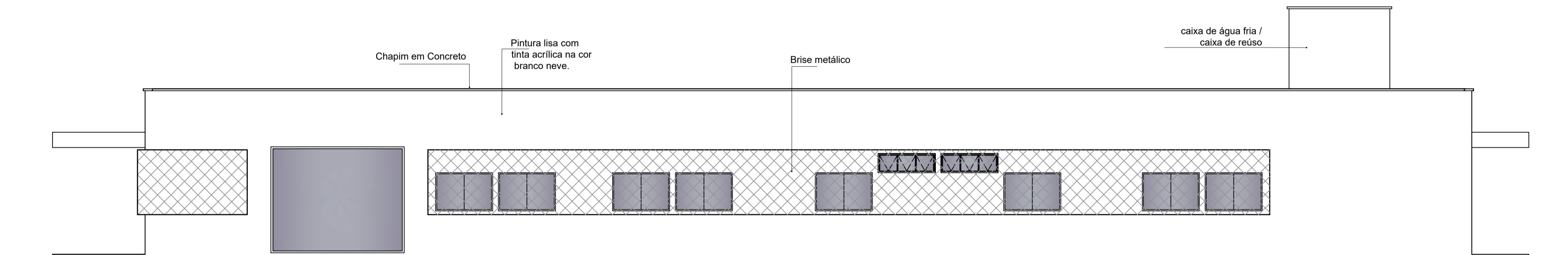
	PODER JUDICIÁRIO DO ESTADO DO PIAUÍ		Folha Nº
			Processo Nº
SUPERINTENDÊNCIA DE ENGENHARIA E ARQUITETURA praça edgar nogueira, s/n / (86) 3232-8284/ engenharia@tjpi.jus.br			
obra:			
Construção do Novo Fórum de Monsenhor Gil - PI			
local:			
Avenida Jôse Miguel, s/n, bairro Cachoeira, Monsenhor Gil - PI			
Autores do projeto/ CREA ou CAU:			
Caio Medeiros de Noronha Albuquerque CAU A35417-1			
Responsáveis Técnicos/ CREA ou CAU:			
Caio Medeiros de Noronha Albuquerque CAU A35417-1			
Ordenador de Despesas:			
Espaço reservado aos carimbos da Prefeitura Municipal		Espaço reservado aos carimbos do CREA/ CAU-PI	
Espaço reservado aos carimbos do Corpo de Bombeiros		Espaço reservado aos carimbos do TJ-PI	
Prancha:	Conteúdo da prancha:		
ARQ-05/10	CORTES		
	Desenho: Caio Albuquerque	Escala: 1/75	Data:
Planta modificada/ atualizada em: 00.00.0000- Rev 00			



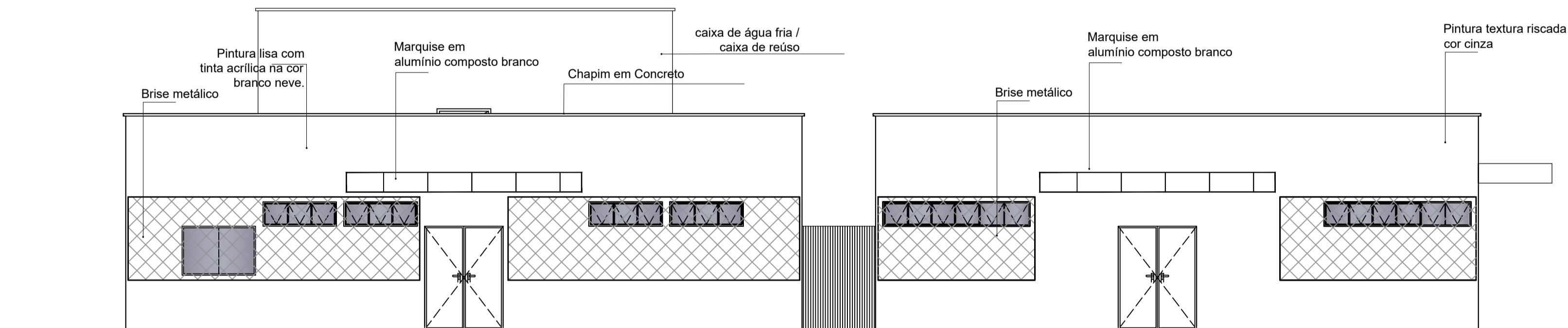
FACHADA PRINCIPAL GERAL
Esc.: 1 | 150



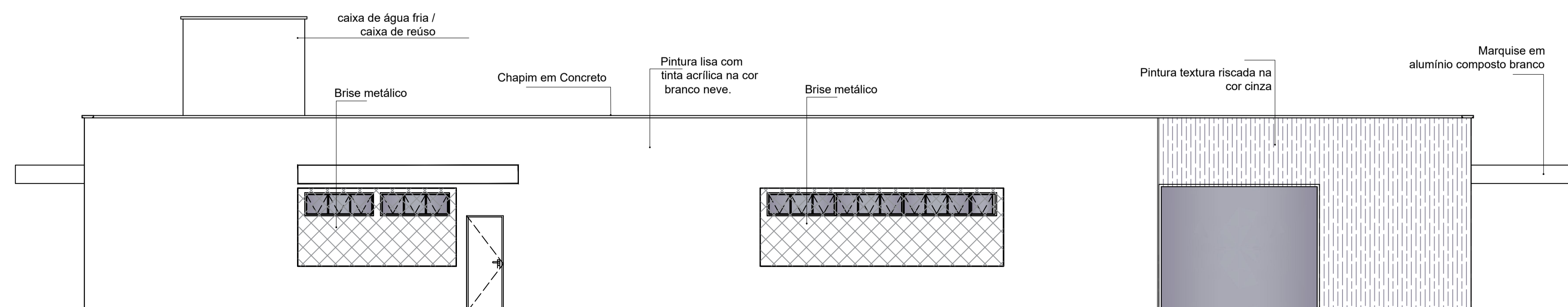
FACHADA PRINCIPAL
Esc.: 1 | 75



FACHADA LATERAL ESQUERDA
Esc.: 1 | 75



FACHADA POSTERIOR
Esc.: 1 | 75



FACHADA LATERAL DIREITA
Esc.: 1 | 75

PLOTAGEM
 escala: 1/75
 data: 02/08/2024
 autor: CAIO ALBUQUERQUE
 projeto: PROJ. 001
 cliente: P.J. DO ESTADO DO PIAUÍ
 local: MONSENHOR GIL - PI
 etapa: PROJ. ARQ.
 arquivo: PROJ_001.dwg
 usuário: caio.albuquerque
 impressão: 14/08/2024 10:30
 impressor: HP PLOTTER
 escala: 1/75
 data: 02/08/2024
 autor: CAIO ALBUQUERQUE
 projeto: PROJ. 001
 cliente: P.J. DO ESTADO DO PIAUÍ
 local: MONSENHOR GIL - PI
 etapa: PROJ. ARQ.
 arquivo: PROJ_001.dwg
 usuário: caio.albuquerque
 impressão: 14/08/2024 10:30
 impressor: HP PLOTTER



PODER JUDICIÁRIO DO
ESTADO DO PIAUÍ

Folha Nº
 Processo Nº
 Rubrica

SUPERINTENDÊNCIA DE ENGENHARIA E ARQUITETURA
 praça edgar nogueira, s/n / (86) 3232-8284/ engenharia@tjpi.jus.br

obra:
Construção do Novo Fórum de Monsenhor Gil - PI

local:
Avenida José Miguel, s/n, bairro Cachoeira, Monsenhor Gil - PI

Autores do projeto/ CREA ou CAU:
**Caio Medeiros de Noronha Albuquerque
 CAU A35417-1**

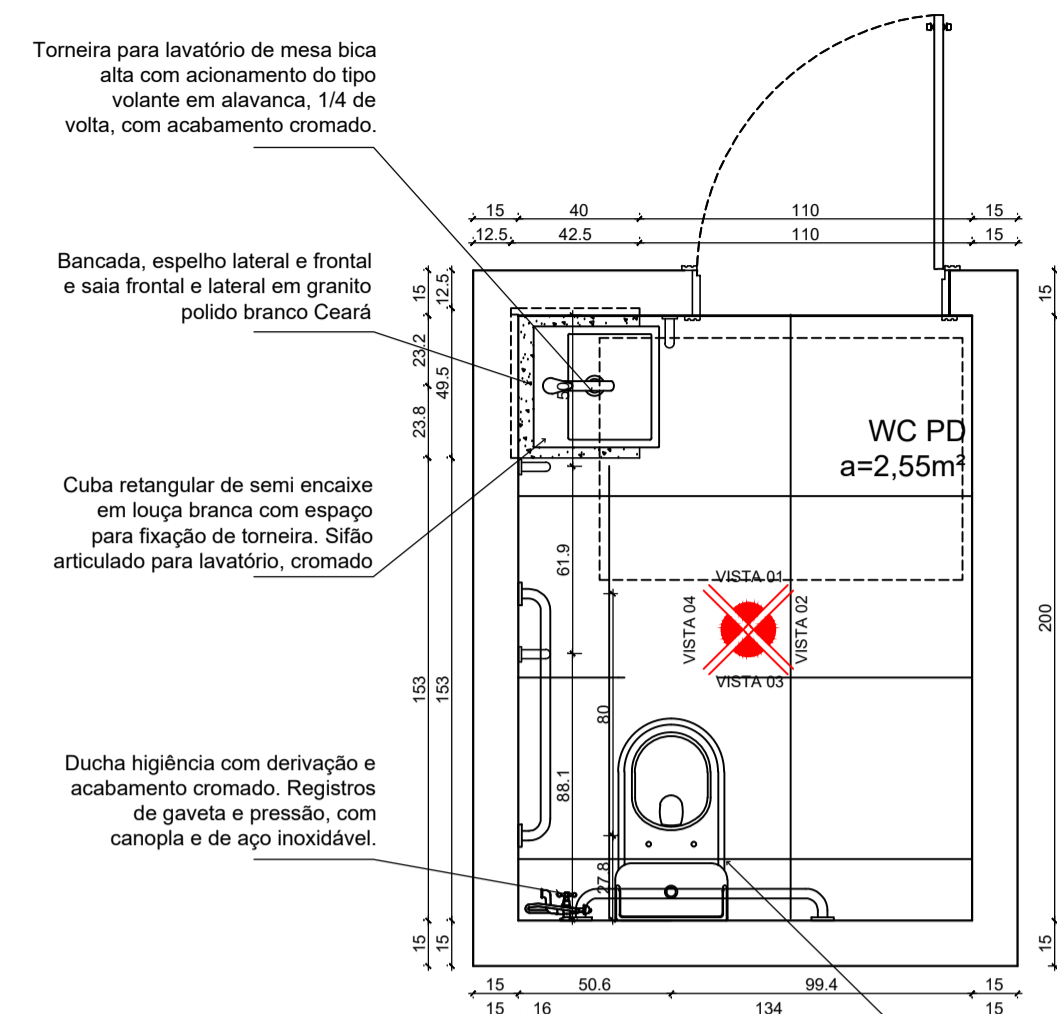
Responsáveis Técnicos/ CREA ou CAU:

Ordenador de Despesas:

Espaço reservado aos carimbos da Prefeitura Municipal	Espaço reservado aos carimbos do CREA/ CAU-PI
Espaço reservado aos carimbos do Corpo de Bombeiros	Espaço reservado aos carimbos do TJ-PI

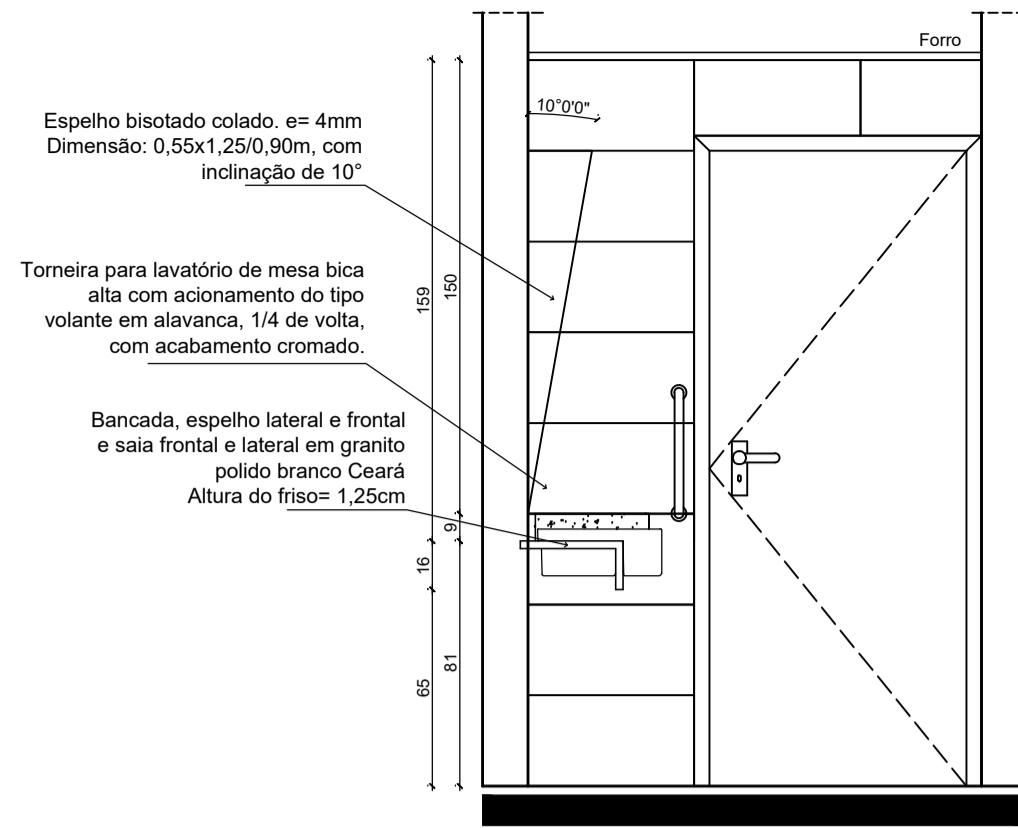
Prancha: ARQ-06/10	Conteúdo da prancha: FACHADAS	Escala: 1/75	Data:
Desenho: Caio Albuquerque	Escala: 1/75	Data:	

Planta modificada/ atualizada em: 00.00.0000- Rev 00




Planta Baixa - Det. WC Gabinete
Esc.: 1/25

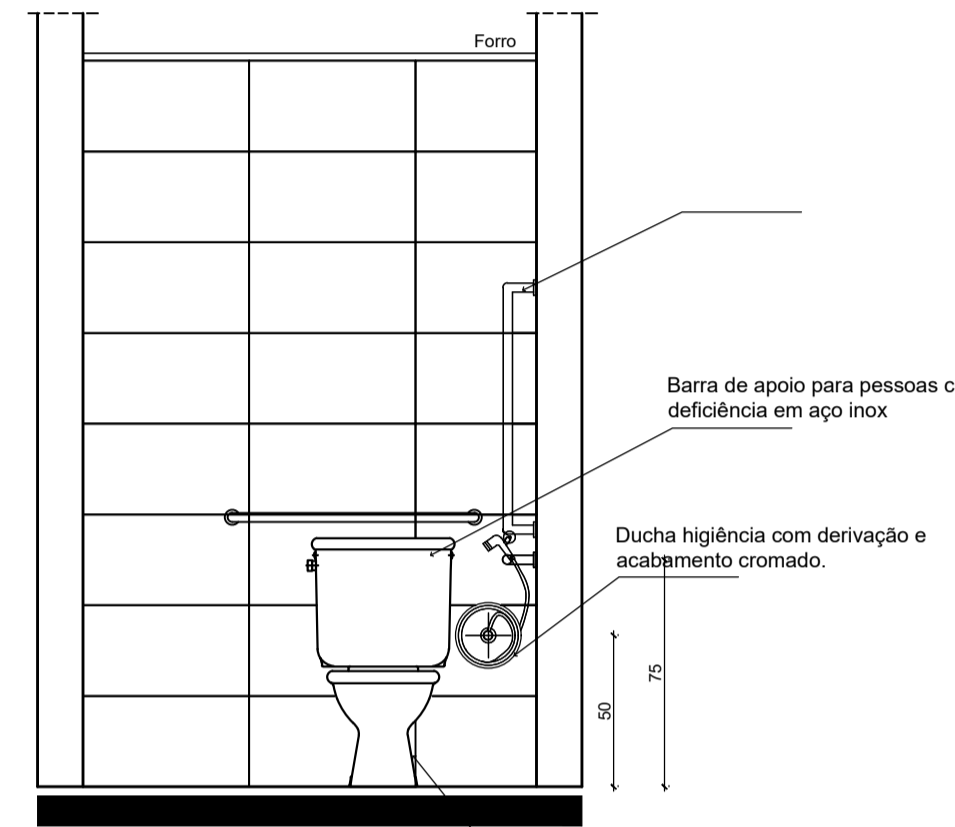
WCs - bacia sanitária com caixa acoplada, com duplo fluxo, na cor branca, com assento em polipropileno adequado ao tamanho das mesmas.



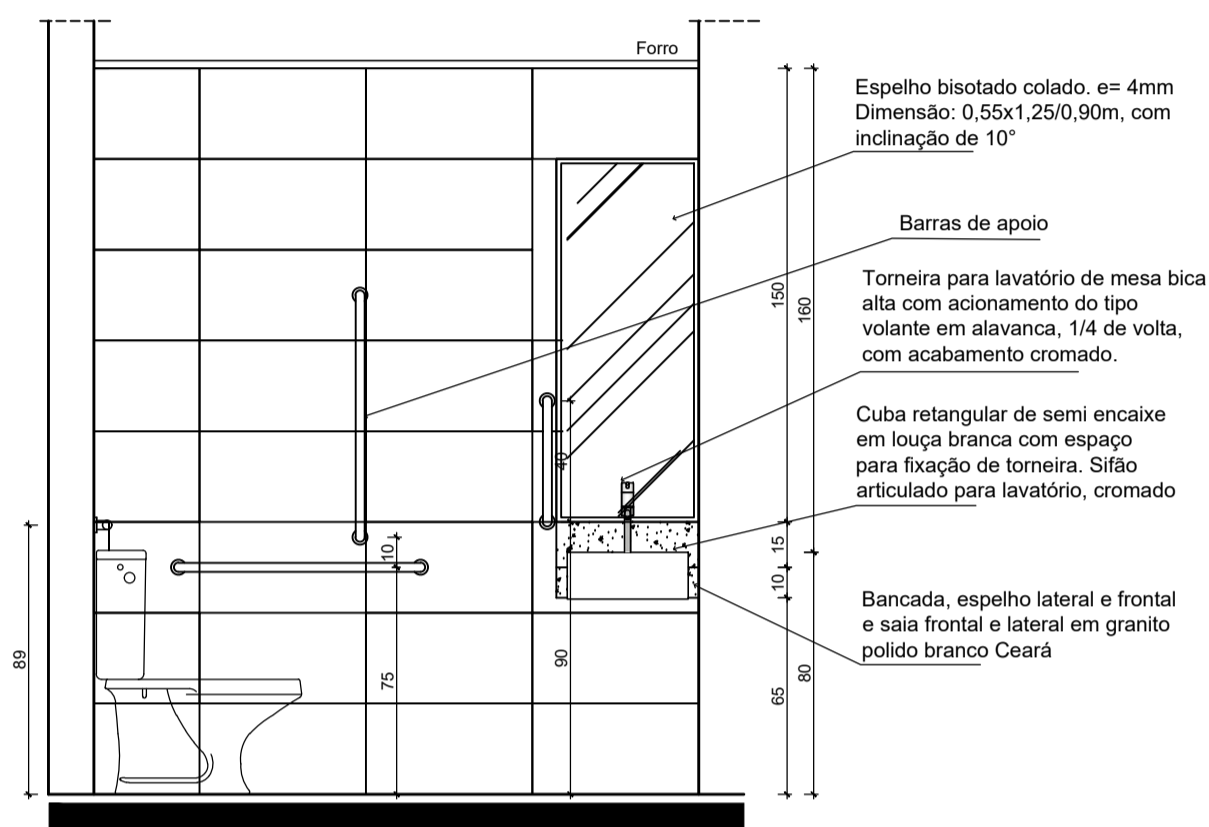
Vista 01 - Det. WC Padrão
Esc.: 1/25



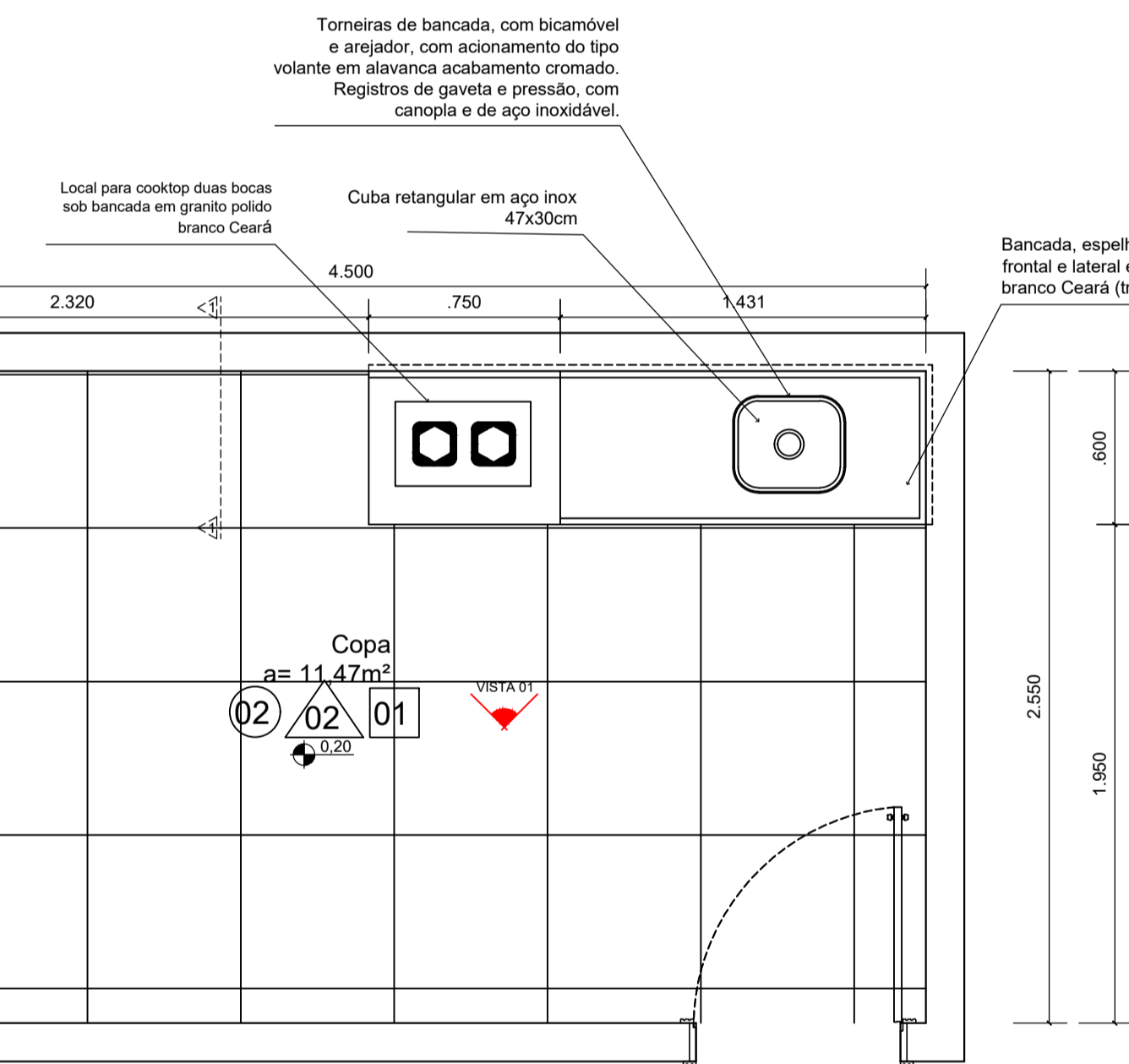
Vista 02 - Det. WC Padrão
Esc.: 1/25



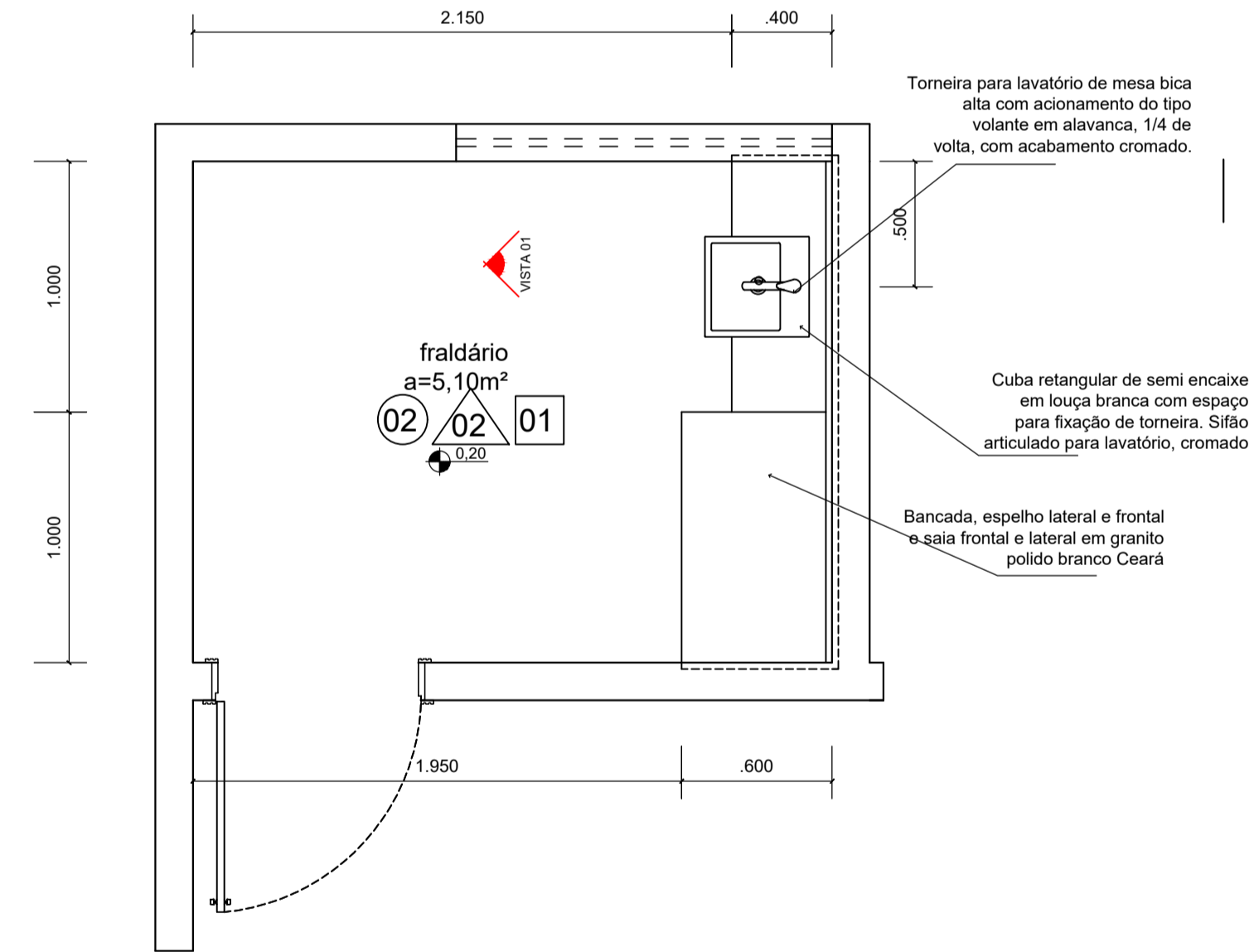
Vista 03 - Det. WC Padrão
Esc.: 1/25



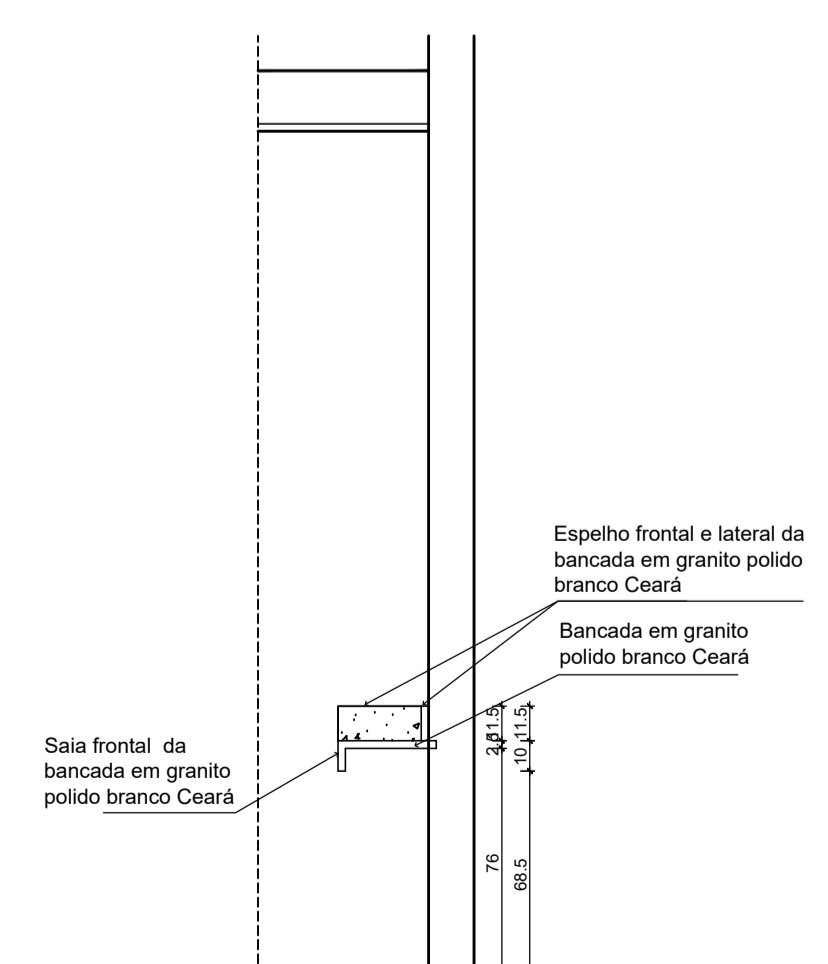
Vista 04 - Det. WC Padrão
Esc.: 1/25



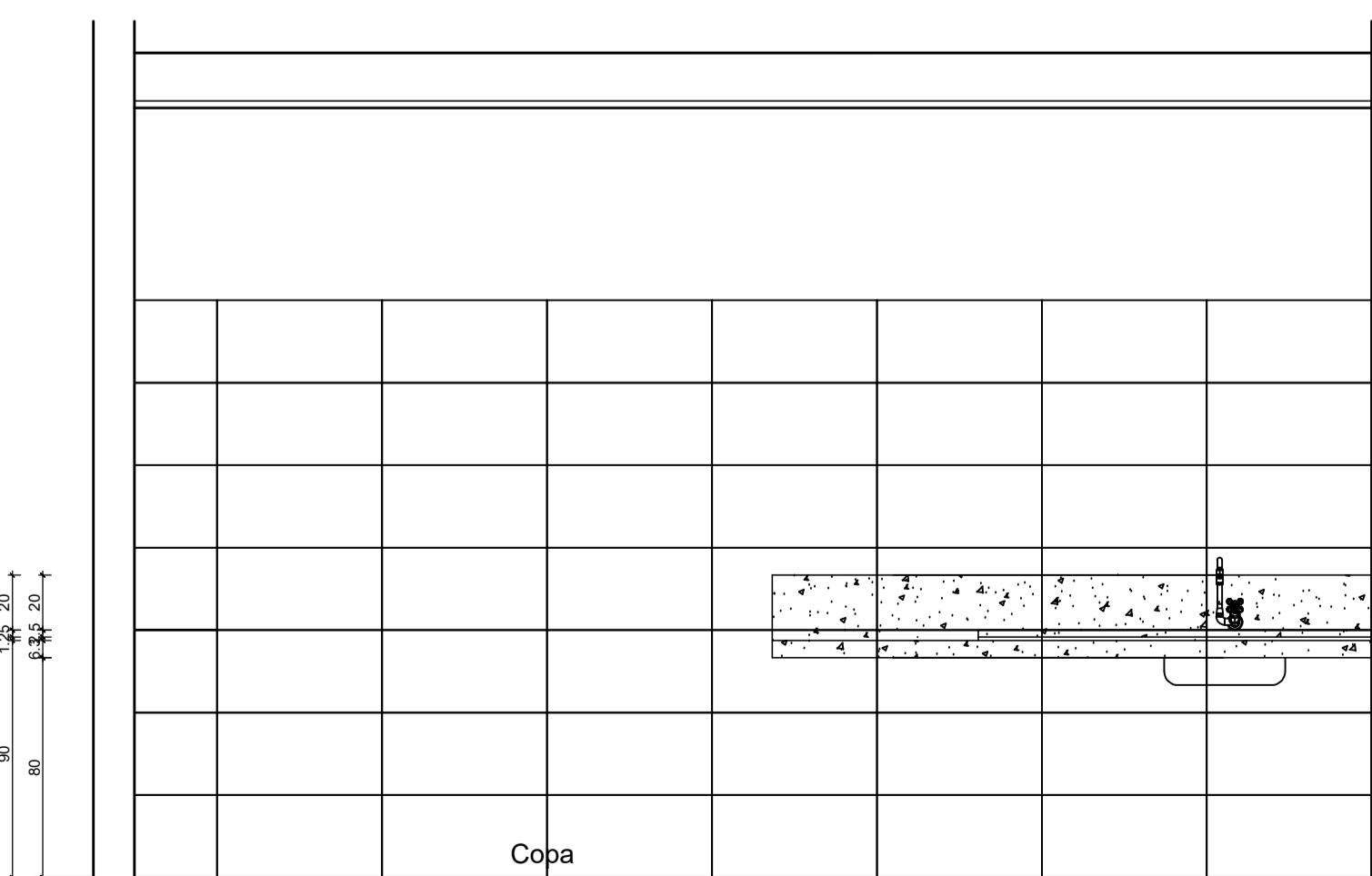
Planta Baixa - Copa
Esc.: 1/25



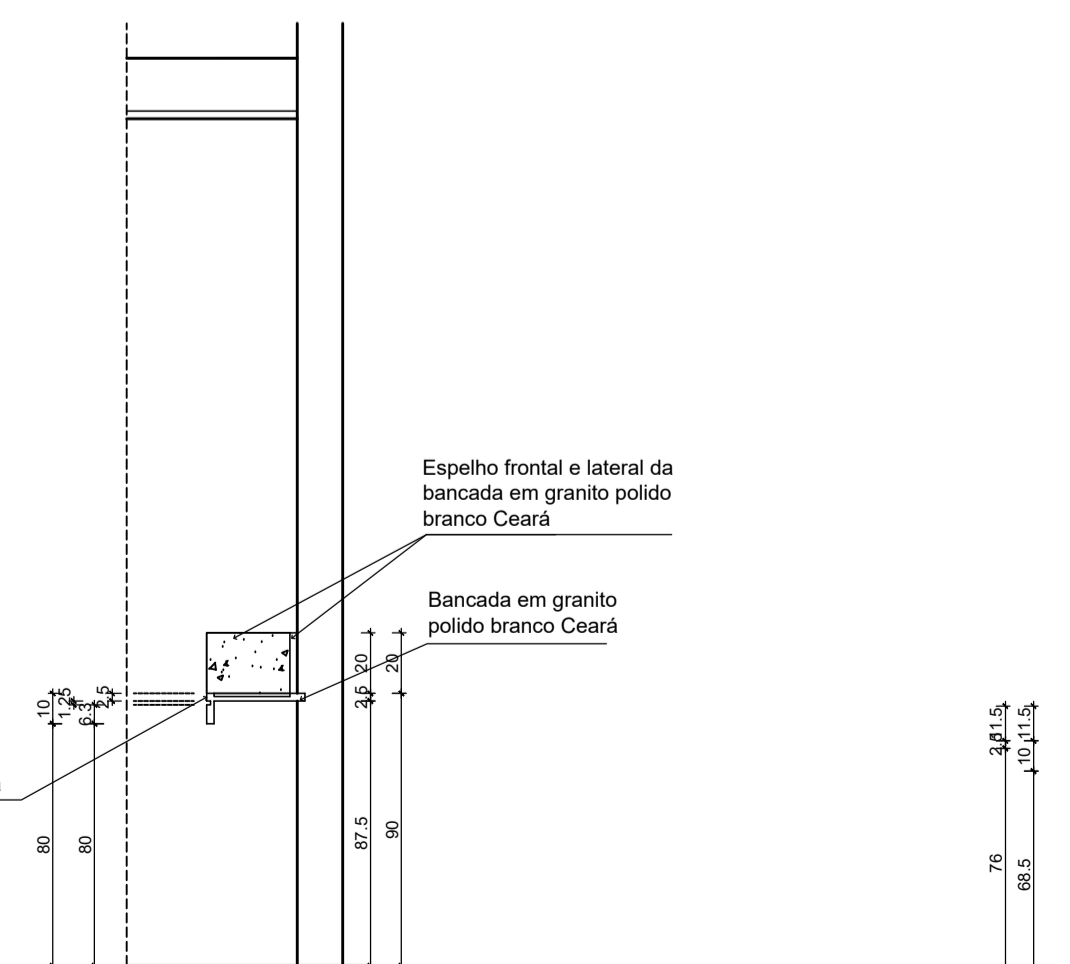
Vista 01 - Bancada Fraldário
Esc.: 1/25



Corte 1/1 - Bancada Fraldário
Esc.: 1/25



Vista 01 - Bancada Copa
Esc.: 1/25



Corte 1/1 - Bancada Copa
Esc.: 1/25

LEGENDA ACABAMENTOS:

- PISOS**
- 01 - porcelanato polido retificado 60x60cm na cor cinza claro ou similar com rejunte de 2mm na cor do porcelanato
 - 02 - porcelanato natural retificado 60x60cm na cor cinza claro ou similar com rejunte de 2mm na cor do porcelanato
 - 03 - carpete azul liso colado sobre piso morto desempolado. Espessura mínima 6mm.
 - 04 - piso laminado de pvc de uso comercial para tráfego intenso, acabamento amadeirado
 - 05 - piso cimentado desempolado acabamento natural
 - 06 - piso concreto intertravado

- REVESTIMENTO**
- 01 - pintura lisa acrílica semibrilho na cor branco gelo;
 - 02 - cerâmica, com formato 30x60cm, cor cinza claro ou similar, com rejunte de 2mm na cor da cerâmica, instalado do piso ao teto;
 - 03 - peças de alto desempenho em dimensões diferentes de modo a gerar um efeito 3D, na cor cinza claro.
 - 04 - painéis em MDF na cor Carvalho Avêla ou similar fixados sobre alvenaria com pintura lisa acrílica semibrilho na cor branco gelo.
 - 05 - pintura texturizada rústica externa com quartzos na cor cinza escuro ou similar;

- FORROS**
- 01 - forro estruturado em gesso acartonado com pintura acrílica na cor branco neve
 - 02 - laje impermeabilizada com pintura acrílica na cor branco neve

- SOLEIRA**
todas as soleiras serão em granito branco ceará
- RODAPÉ**
todos os rodapés serão em poliestireno, cor branca, altura 10cm


- BANCADAS**
B1 - granito polido branco ceará

- CORRIMÃOS**
C1 - aço inox

- PEITORIL**
Peitoril em granito branco ceará

- DIVISÓRIAS**
Divisória de gesso acartonado

OBSERVAÇÕES:
Todos os materiais, internos e externos, deverão ter amostras e/ou catálogos submetidos a aprovação do Departamento de Engenharia do Tribunal de Justiça do Estado do Piauí.



PODER JUDICIÁRIO DO
ESTADO DO PIAUÍ

Folha Nº
Processo Nº
Rubrica

SUPERINTENDÊNCIA DE ENGENHARIA E ARQUITETURA
praça edgar nogueira, s/n / (86) 3232-8284/ engenharia@tjpi.jus.br

obra:
Construção do Novo Fórum de Monsenhor Gil - PI

local:
Avenida José Miguel, s/n, bairro Cachoeira, Monsenhor Gil - PI

Autores do projeto/ CREA ou CAU:

Caio Medeiros de Noronha Albuquerque
CAU A35417-1

Responsáveis Técnicos/ CREA ou CAU:

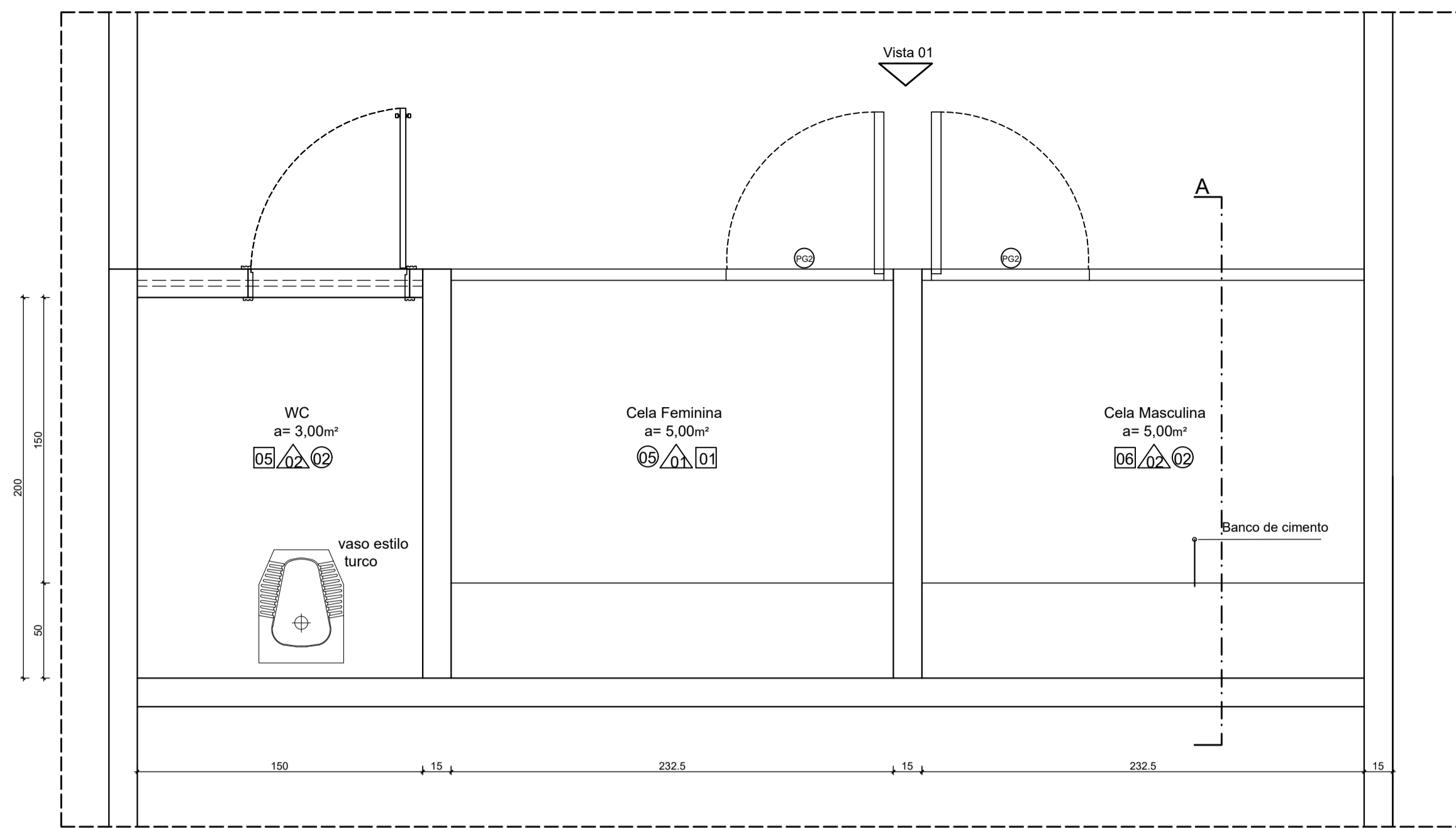
Ordenador de Despesas:

Espaço reservado aos carimbos da Prefeitura Municipal	Espaço reservado aos carimbos do CREA/ CAU-PI
Espaço reservado aos carimbos do Corpo de Bombeiros	Espaço reservado aos carimbos do TJ-PI

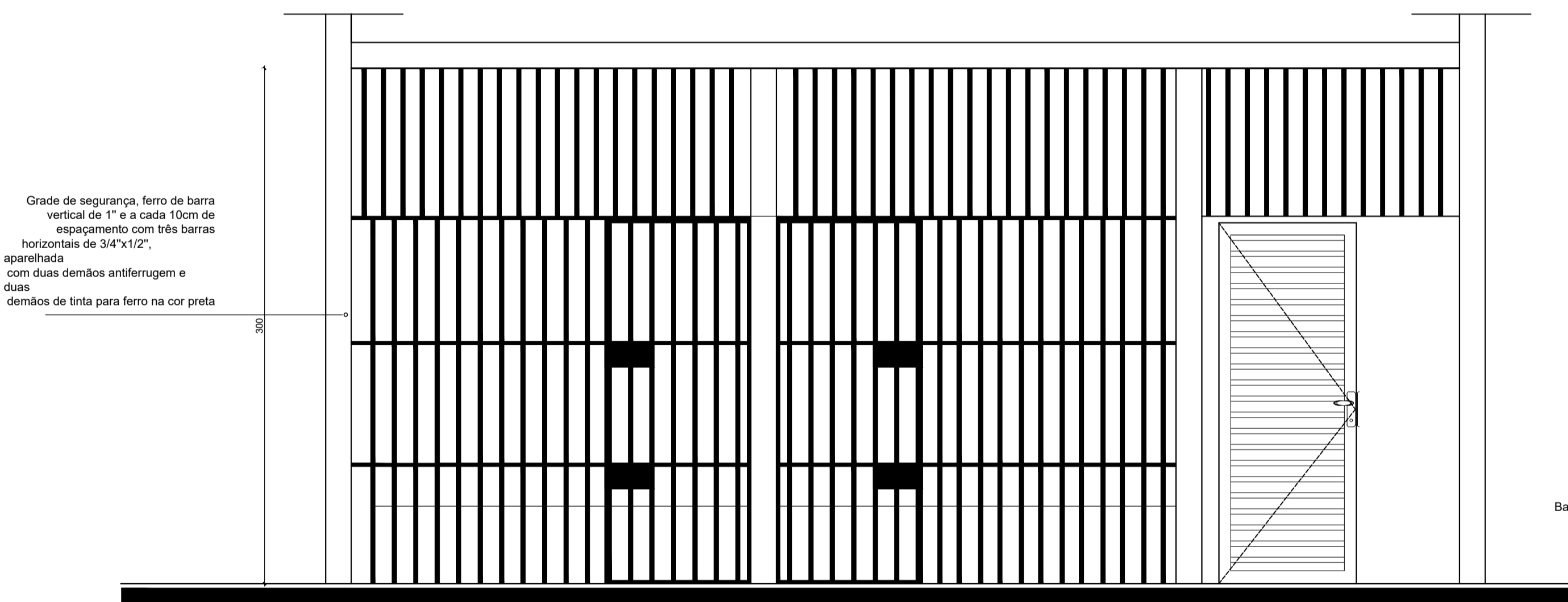
Prancha: ARQ-07/10	Conteúdo da prancha: DETALHES	Desenho: Caio Albuquerque	Escala: NO DESENHO	Data:
------------------------------	----------------------------------	------------------------------	-----------------------	-------

Planta modificada/ atualizada em: 00.00.0000- Rev 00

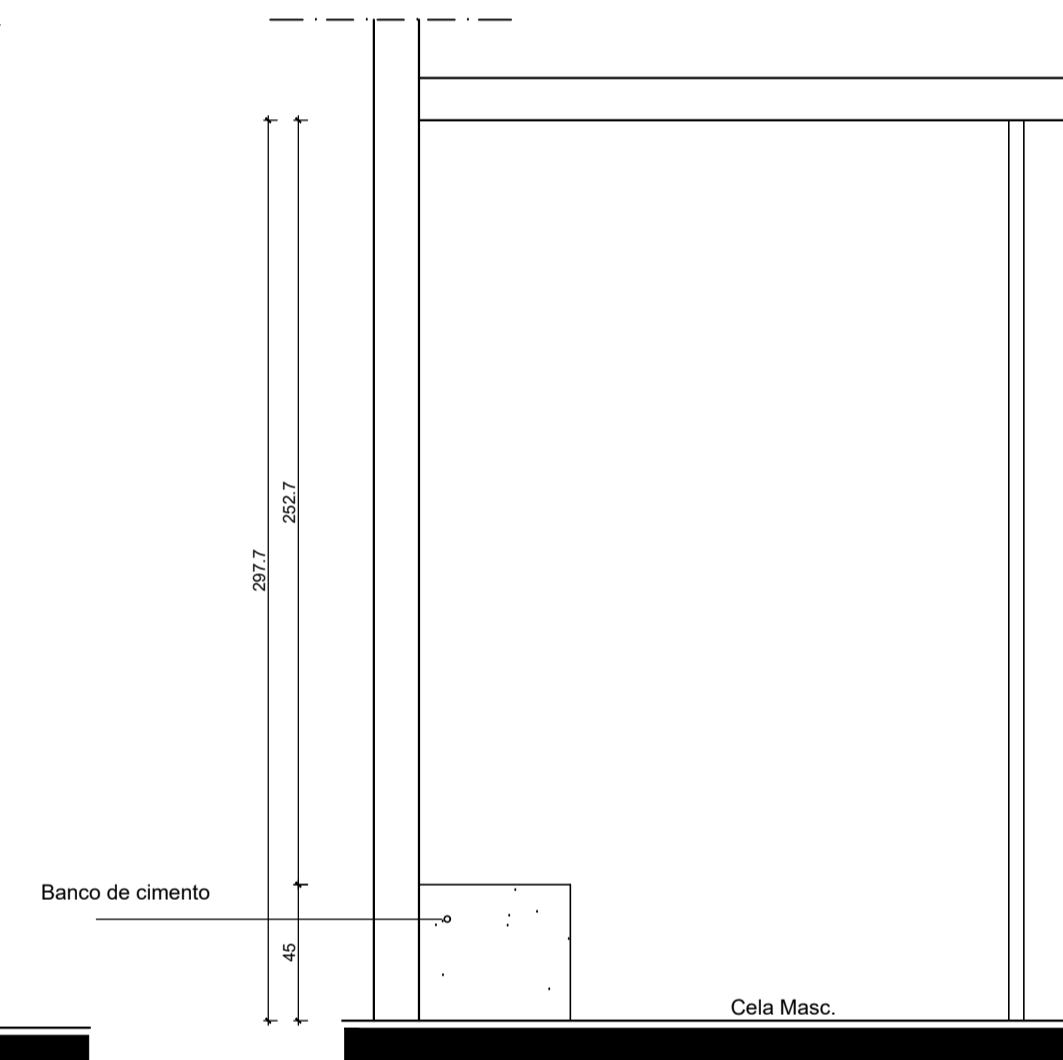
PLOTAGEM
escala: 1/25
data: 02/08/2023
autor: CAIO M. N. A.
projeto: 07/10
criado em: 02/08/2023 10:00:00
arquivo: 07_10.dwg
plotted by: CAIO M. N. A.
plotado em: 02/08/2023 10:00:00
plotted to: 07_10.plt
plotted in: 02/08/2023 10:00:00
plotted by: CAIO M. N. A.



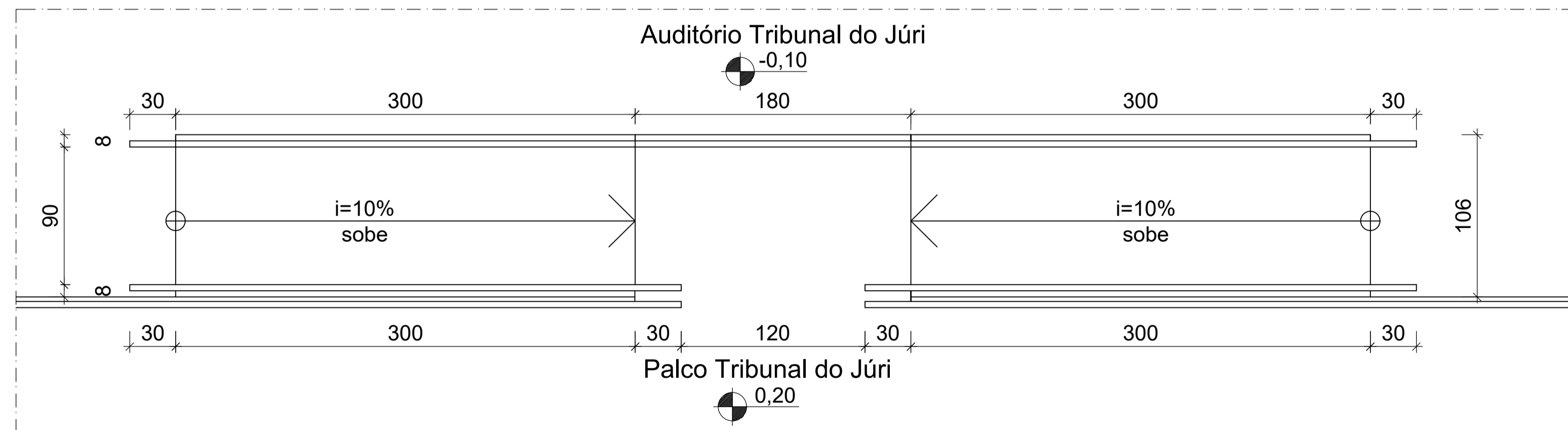
Planta Baixa - Cela
Esc.: 1/25



Vista - Cela
Esc.: 1/25

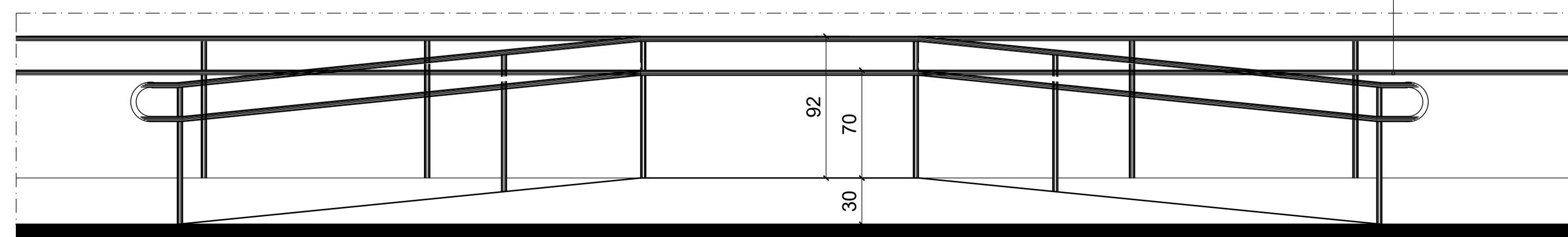


Corte AA - Cela
Esc.: 1/25



Planta Baixa Rampa Palco
esc.: 1/50

Corrimão de 4cm,
em aço inox.



LEGENDA ACABAMENTOS:

- PISOS**
- 01 - porcelanato polido retificado 60x60cm na cor cinza claro ou similar com rejunte de 2mm na cor do porcelanato
 - 02 - porcelanato natural retificado 60x60cm na cor cinza claro ou similar com rejunte de 2mm na cor do porcelanato
 - 03 - carpete azul liso colado sobre piso morto desempolado. Espessura mínima 6mm.
 - 04 - piso laminado de pvc de uso comercial para tráfego intenso, acabamento amadeirado
 - 05 - piso cimentado desempolado acabamento natural
 - 06 - piso concreto intertravado

- REVESTIMENTO**
- 01 - pintura lisa acrílica semibrilho na cor branco gelo;
 - 02 - cerâmica, com formato 30x60cm, cor cinza claro ou similar, com rejunte de 2mm na cor da cerâmica, instalado do piso ao teto;
 - 03 - peças de alto desempenho em dimensões diferentes de modo a gerar um efeito 3D, na cor cinza claro.
 - 04 - painéis em MDF na cor Carvalho Avelã ou similar fixados sobre alvenaria com pintura lisa acrílica semibrilho na cor branco gelo.
 - 05 - pintura texturizada rústica externa com quartzo na cor cinza escuro ou similar;

- FORROS**
- 01 - forro estruturado em gesso acartonado com pintura acrílica na cor branco neve
 - 02 - laje impermeabilizada com pintura acrílica na cor branco neve

SOLEIRA
todas as soleiras serão em granito branco ceará

RODAPE
todos os rodapés serão em poliestireno, cor branca, altura 10cm

BANCADAS
B1 - granito polido branco ceará

CORRIMÃOS
C1 - aço inox

PEITORIL
Peitoril em granito branco ceará

DIVISÓRIAS
Divisória de gesso acartonado

OBSERVAÇÕES:
Todos os materiais, internos e externos, deverão ter amostras e/ou catálogos submetidos a aprovação do Departamento de Engenharia do Tribunal de Justiça do Estado do Piauí



PODER JUDICIÁRIO DO
ESTADO DO PIAUÍ

Folha Nº
Processo Nº
Rubrica

SUPERINTENDÊNCIA DE ENGENHARIA E ARQUITETURA
praça edgar nogueira, s/n / (86) 3232-8284/ engenharia@tjpi.jus.br

obra:
Construção do Novo Fórum de Monsenhor Gil - PI

local:
Avenida José Miguel, s/n, bairro Cachoeira, Monsenhor Gil - PI

Autores do projeto/ CREA ou CAU:
Caio Medeiros de Noronha Albuquerque
CAU A35417-1

Responsáveis Técnicos/ CREA ou CAU:

Ordenador de Despesas:

Espaço reservado aos
carimbos da Prefeitura Municipal

Espaço reservado aos
carimbos do CREA/ CAU-PI

Espaço reservado aos
carimbos do Corpo de Bombeiros

Espaço reservado aos
carimbos do TJ-PI

Prancha:
ARQ-08/10

Conteúdo da prancha:
DETALHES

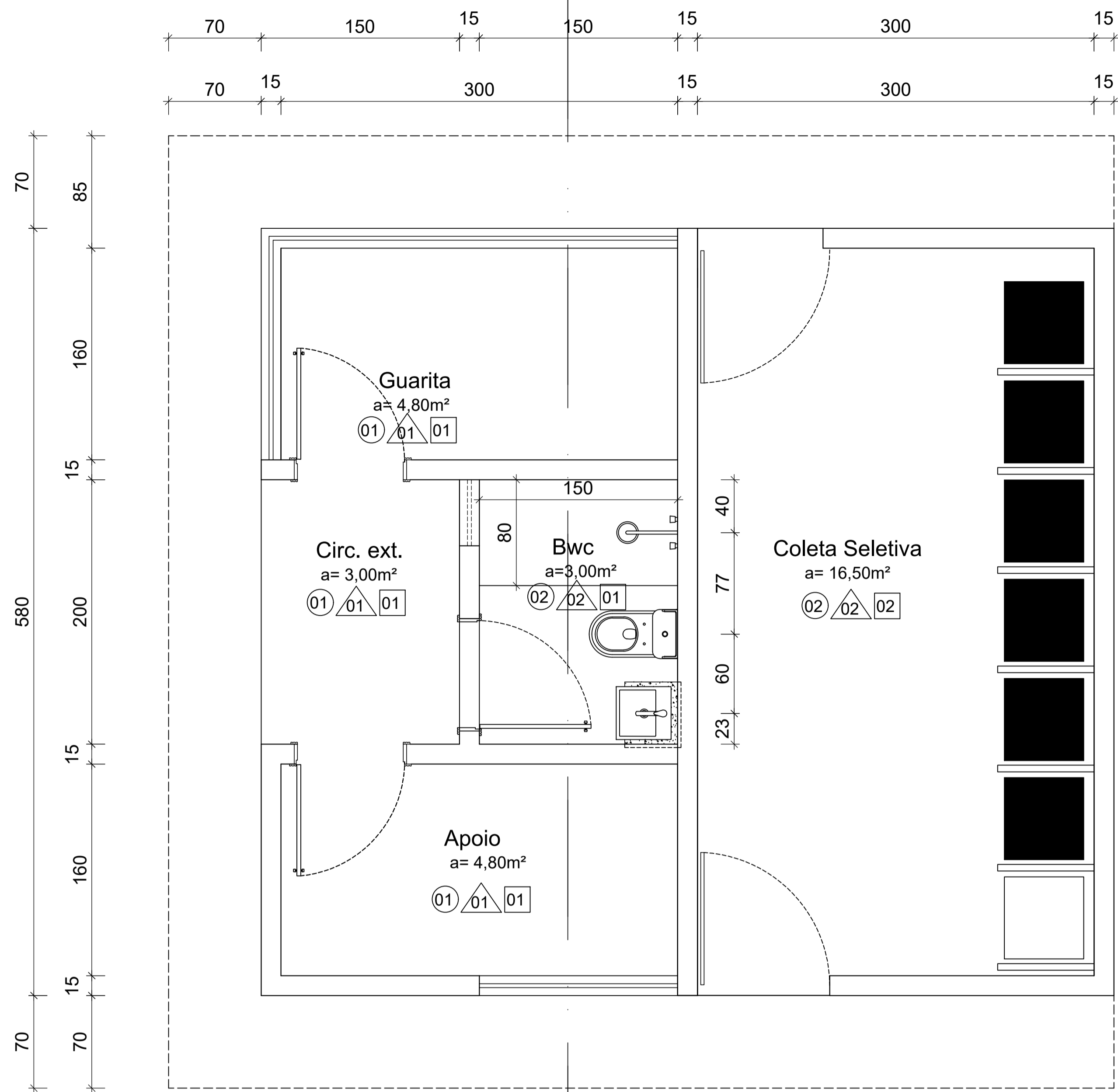
Desenho:
DIEGO M. ALBUQUERQUE

Escala:
NO DESENHO

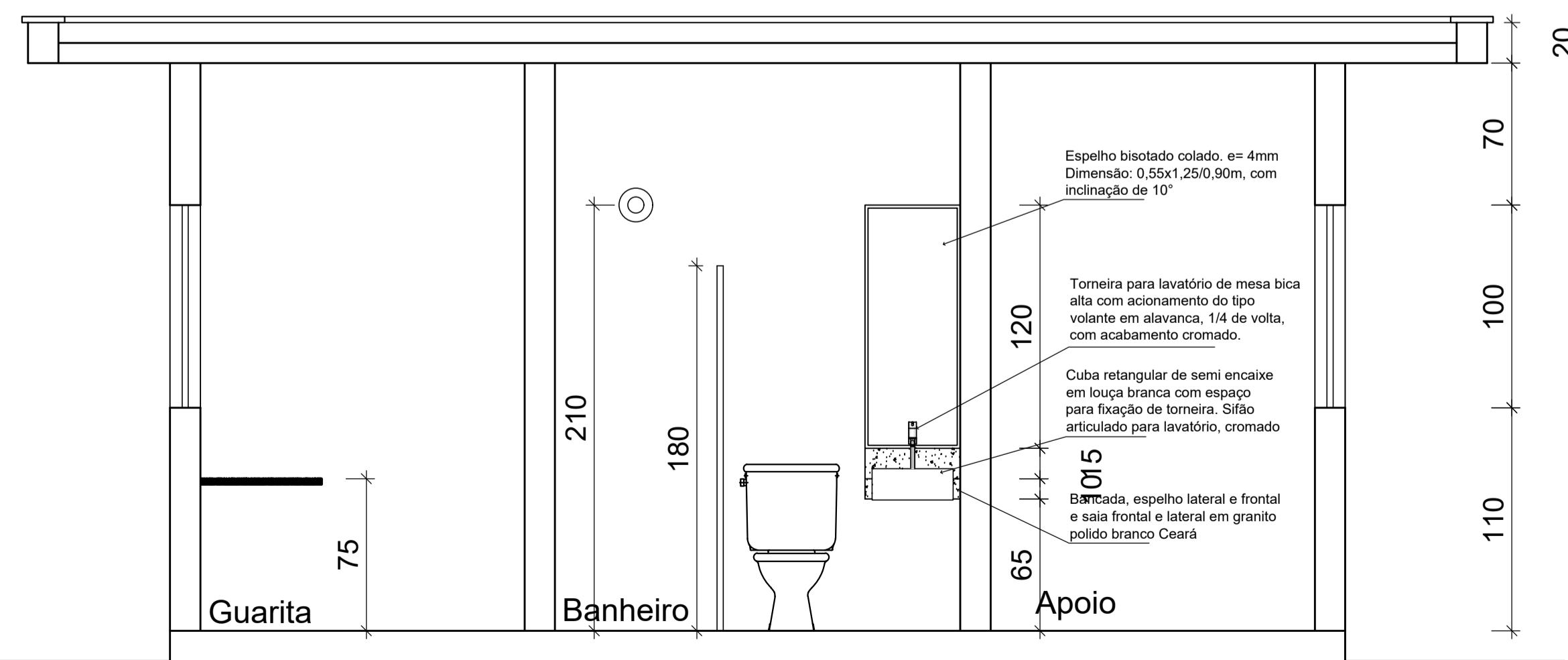
Data:

Planta modificada/ atualizada em: 00.00.0000- Rev 00

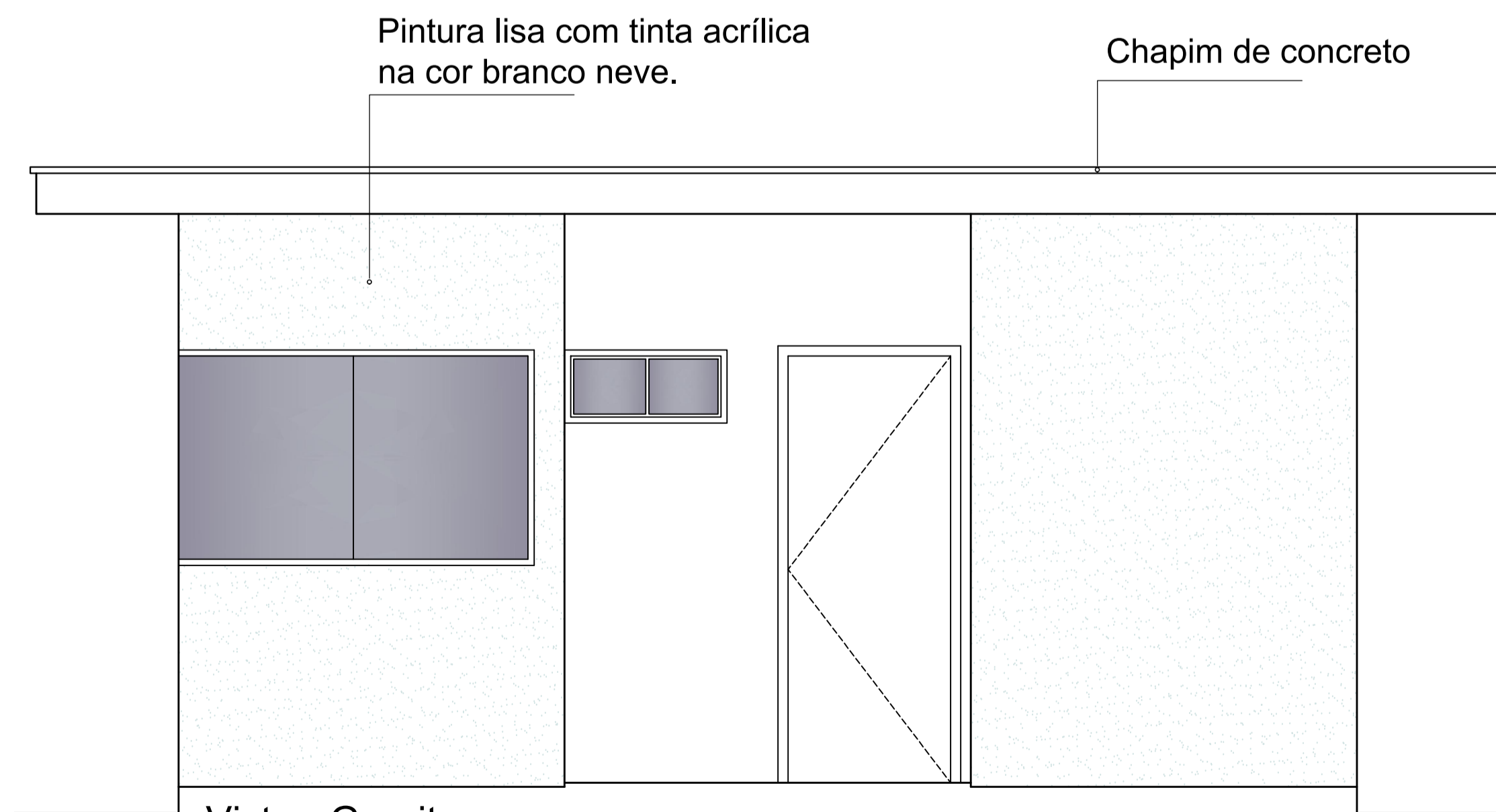
PLOTAGEM
escala: 1:1
formato: A3
margem: 10
cabo: 0.5
espessura: 0.2
tipo: 0.2
escala: 1:1
formato: A3
margem: 10
cabo: 0.5
espessura: 0.2
tipo: 0.2
escala: 1:1
formato: A3
margem: 10
cabo: 0.5
espessura: 0.2
tipo: 0.2
escala: 1:1
formato: A3
margem: 10
cabo: 0.5
espessura: 0.2
tipo: 0.2



Planta Baixa Guarita
esc.: 1/50



Corte - Guarita
Esc.: 1/50



Vista - Guarita
Esc.: 1/50

LEGENDA ACABAMENTOS:

PISOS

- 01 - porcelanato polido retificado 60x60cm na cor cinza claro ou similar com rejunte de 2mm na cor do porcelanato
- 02 - porcelanato natural retificado 60x60cm na cor cinza claro ou similar com rejunte de 2mm na cor do porcelanato
- 03 - carpete azul liso colado sobre piso morto despolado. Espessura mínima 6mm.
- 04 - piso laminado de pvc de uso comercial para tráfego intenso, acabamento amadeirado
- 05 - piso cimentado despolado acabamento natural
- 06 - piso concreto intertravado

REVESTIMENTO

- 01 - pintura lisa acrílica semibrilho na cor branco gelo;
- 02 - cerâmica, com formato 30x60cm, cor cinza claro ou similar, com rejunte de 2mm na cor da cerâmica, instalado do piso ao teto;
- 03 - peças de alto desempenho em dimensões diferentes de modo a gerar um efeito 3D, na cor cinza claro.
- 04 - painéis em MDF na cor Carvalho Avelã ou similar fixados sobre alvenaria com pintura lisa acrílica semibrilho na cor branco gelo.
- 05 - pintura texturizada rústica externa com quartzo na cor cinza escuro ou similar;

FORROS

- 01 - forro estruturado em gesso acartonado com pintura acrílica na cor branco neve
- 02 - laje impermeabilizada com pintura acrílica na cor branco neve

SOLEIRA

todas as soleiras serão em granito branco ceará

RODAPE

todos os rodapés serão em poliestireno, cor branca, altura 10cm

BANCADAS

B1 - granito polido branco ceará

CORRIMÃO

C1 - aço inox

PEITORIL

Peitoril em granito branco ceará

DIVISÓRIAS

Divisória de gesso acartonado

OBSERVAÇÕES:

Todos os materiais, internos e externos, deverão ter amostras e/ou catálogos submetidos a aprovação do Departamento de Engenharia do Tribunal de Justiça do Estado do Piauí



PODER JUDICIÁRIO DO
ESTADO DO PIAUÍ

Folha Nº
Processo Nº
Rubrica

SUPERINTENDÊNCIA DE ENGENHARIA E ARQUITETURA
praça edgar nogueira, s/n / (86) 3232-8284/ engenharia@tjpi.jus.br

obra:
Construção do Novo Fórum de Monsenhor Gil - PI

local:
Avenida José Miguel, s/n, bairro Cachoeira, Monsenhor Gil - PI

Autores do projeto/ CREA ou CAU:

Caio Medeiros de Noronha Albuquerque
CAU A35417-1

Responsáveis Técnicos/ CREA ou CAU:

Ordenador de Despesas:

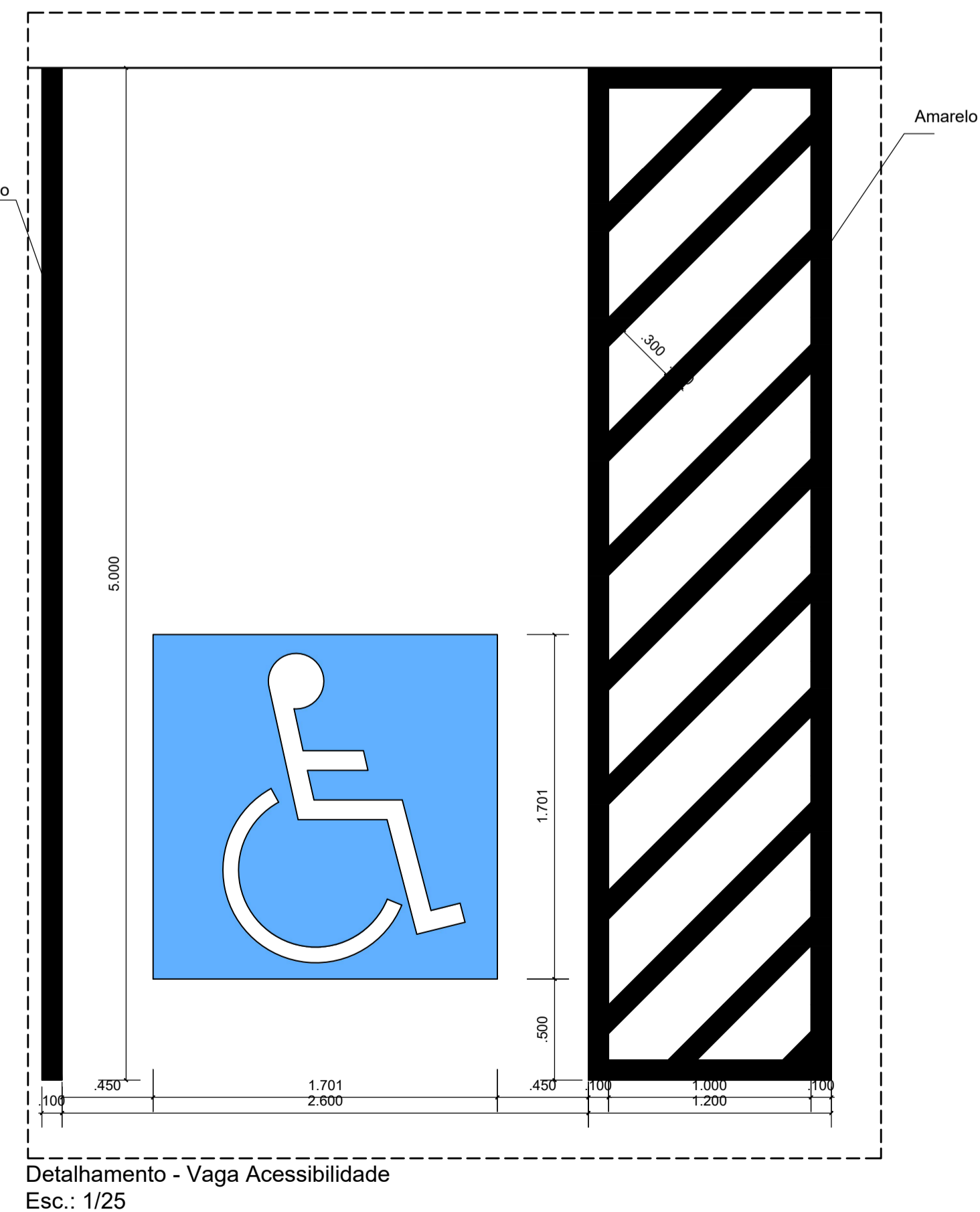
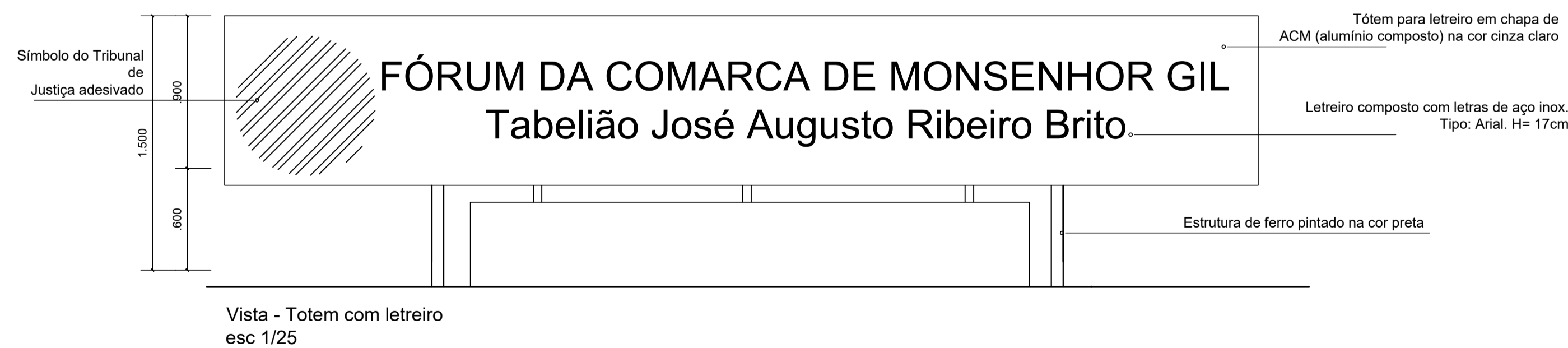
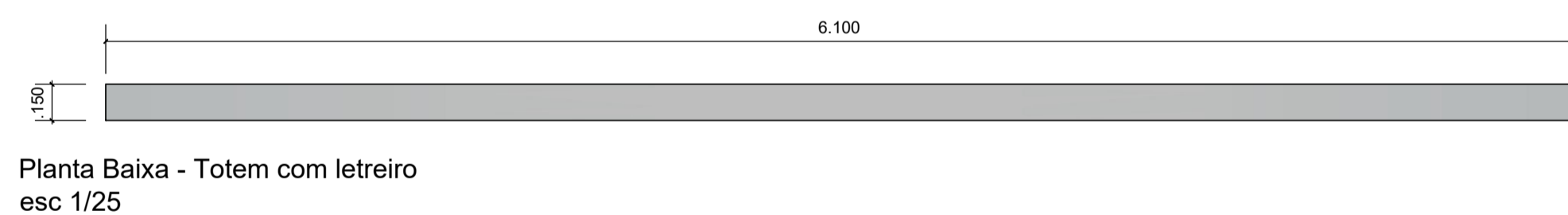
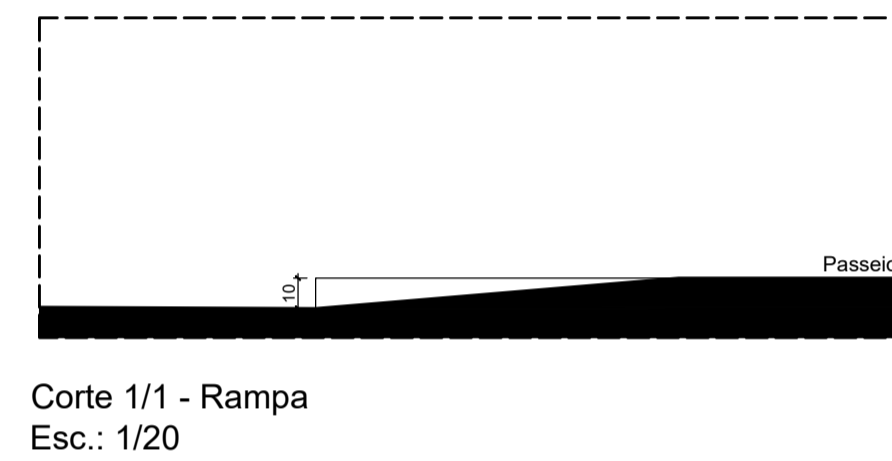
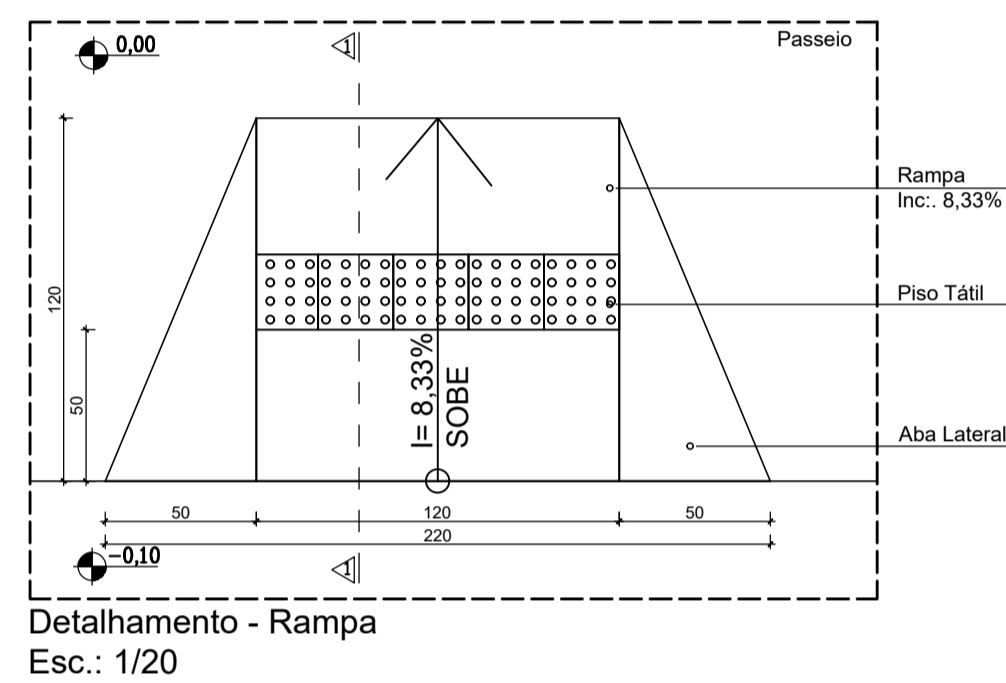
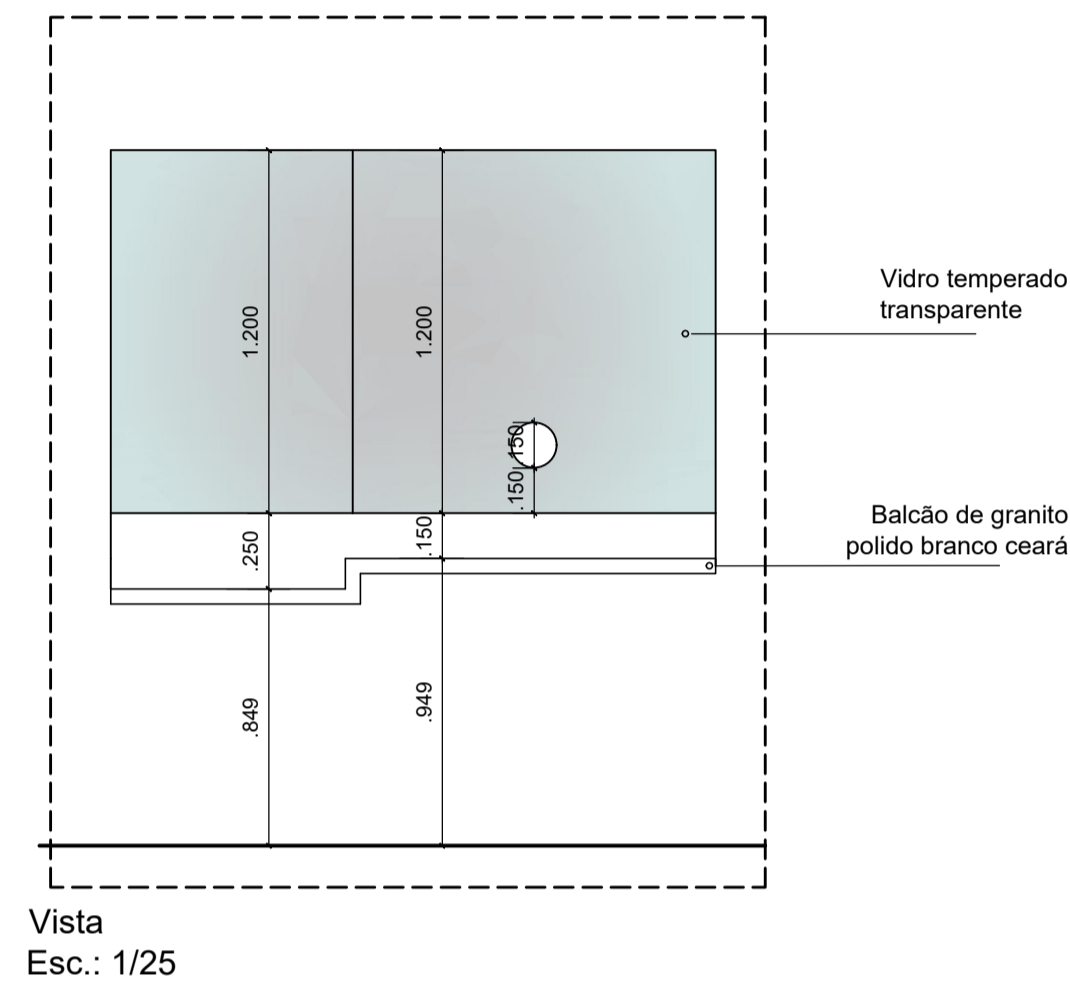
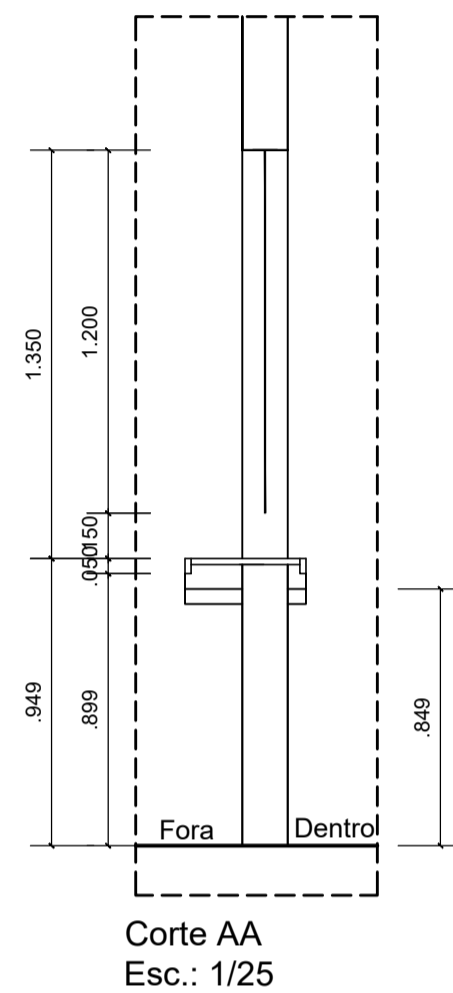
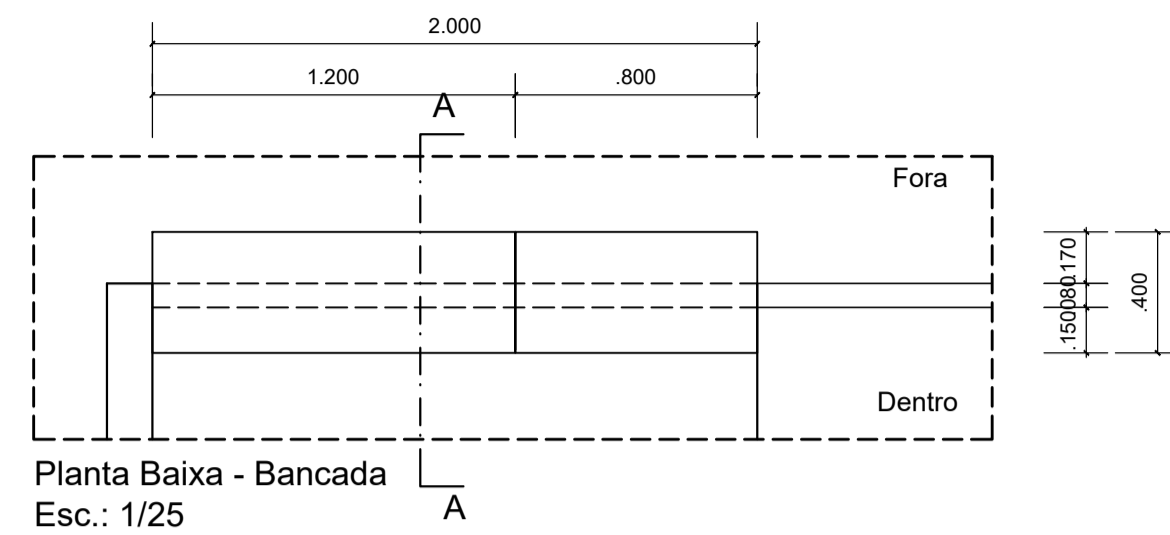
Espaço reservado aos carimbos da Prefeitura Municipal	Espaço reservado aos carimbos do CREA/ CAU-PI
---	---

Espaço reservado aos carimbos do Corpo de Bombeiros	Espaço reservado aos carimbos do TJ-PI
---	--

Prancha: ARQ-09/10	Conteúdo da prancha: DETALHES	Desenho: Caio Albuquerque	Escala: NO DESENHO	Data:
------------------------------	----------------------------------	------------------------------	-----------------------	-------

Planta modificada/ atualizada em: 00.00.0000- Rev 00

PLOTAGEM
esc: 0.1
esc: 0.2
esc: 0.3
esc: 0.4
esc: 0.5
esc: 0.6
esc: 0.7
esc: 0.8
esc: 0.9
esc: 1.0
esc: 1.1
esc: 1.2
esc: 1.3
esc: 1.4
esc: 1.5
esc: 1.6
esc: 1.7
esc: 1.8
esc: 1.9
esc: 2.0
esc: 2.1
esc: 2.2
esc: 2.3
esc: 2.4
esc: 2.5
esc: 2.6
esc: 2.7
esc: 2.8
esc: 2.9
esc: 3.0
esc: 3.1
esc: 3.2
esc: 3.3
esc: 3.4
esc: 3.5
esc: 3.6
esc: 3.7
esc: 3.8
esc: 3.9
esc: 4.0
esc: 4.1
esc: 4.2
esc: 4.3
esc: 4.4
esc: 4.5
esc: 4.6
esc: 4.7
esc: 4.8
esc: 4.9
esc: 5.0
esc: 5.1
esc: 5.2
esc: 5.3
esc: 5.4
esc: 5.5
esc: 5.6
esc: 5.7
esc: 5.8
esc: 5.9
esc: 6.0
esc: 6.1
esc: 6.2
esc: 6.3
esc: 6.4
esc: 6.5
esc: 6.6
esc: 6.7
esc: 6.8
esc: 6.9
esc: 7.0
esc: 7.1
esc: 7.2
esc: 7.3
esc: 7.4
esc: 7.5
esc: 7.6
esc: 7.7
esc: 7.8
esc: 7.9
esc: 8.0
esc: 8.1
esc: 8.2
esc: 8.3
esc: 8.4
esc: 8.5
esc: 8.6
esc: 8.7
esc: 8.8
esc: 8.9
esc: 9.0
esc: 9.1
esc: 9.2
esc: 9.3
esc: 9.4
esc: 9.5
esc: 9.6
esc: 9.7
esc: 9.8
esc: 9.9
esc: 10.0



- LEGENDA ACABAMENTOS:**
- PISOS**
- 01 - porcelanato polido retificado 60x60cm na cor cinza claro ou similar com rejunte de 2mm na cor do porcelanato
 - 02 - porcelanato natural retificado 60x60cm na cor cinza claro ou similar com rejunte de 2mm na cor do porcelanato
 - 03 - carpete azul liso colado sobre piso morto despolado. Espessura mínima 6mm.
 - 04 - piso laminado de pvc de uso comercial para tráfego intenso, acabamento amadeirado
 - 05 - piso cimentado despolado acabamento natural
 - 06 - piso concreto intertravado
- REVESTIMENTO**
- 01 - pintura lisa acrílica semibrilho na cor branco gelo;
 - 02 - cerâmica, com formato 30x60cm, cor cinza claro ou similar, com rejunte de 2mm na cor da cerâmica, instalado do piso ao teto;
 - 03 - peças de alto desempenho em dimensões diferentes de modo a gerar um efeito 3D, na cor cinza claro.
 - 04 - painéis em MDF na cor Carvalho Avelã ou similar fixados sobre alvenaria com pintura lisa acrílica semibrilho na cor branco gelo.
 - 05 - pintura texturizada rústica externa com quartzo na cor cinza escuro ou similar;
- FORROS**
- 01 - forro estruturado em gesso acartonado com pintura acrílica na cor branco neve
 - 02 - laje impermeabilizada com pintura acrílica na cor branco neve
- SOLEIRA**
- todas as soleiras serão em granito branco ceará
- RODAPÉ**
- todos os rodapés serão em poliestireno, cor branca, altura 10cm
- BANCADAS**
- B1 - granito polido branco ceará
- CORRIMÕES**
- C1 - aço inox
- PEITORIL**
- Peitoril em granito branco ceará
- DIVISÓRIAS**
- Divisória de gesso acartonado
- OBSERVAÇÕES:**
- Todos os materiais, internos e externos, deverão ter amostras e/ou catálogos submetidos a aprovação do Departamento de Engenharia do Tribunal de Justiça do Estado do Piauí

	PODER JUDICIÁRIO DO ESTADO DO PIAUÍ		Folha Nº
			Processo Nº
			Rubrica
SUPERINTENDÊNCIA DE ENGENHARIA E ARQUITETURA praça edgar nogueira, s/n / (86) 3232-8284/ engenharia@tjpi.jus.br			
obra:		Construção do Novo Fórum de Monsenhor Gil - PI	
local:		Avenida José Miguel, s/n, bairro Cachoeira, Monsenhor Gil - PI	
Autores do projeto/ CREA ou CAU:			
		Caio Medeiros de Noronha Albuquerque CAU A35417-1	
Responsáveis Técnicos/ CREA ou CAU:			
Ordernador de Despesas:			
Espaço reservado aos carimbos da Prefeitura Municipal		Espaço reservado aos carimbos do CREA/ CAU-PI	
Espaço reservado aos carimbos do Corpo de Bombeiros		Espaço reservado aos carimbos do TJ-PI	
Prancha:	Conteúdo da prancha:		
ARQ-10/10	DETALHES		
	Desenho:	Escala:	Data:
	Caio Albuquerque	NO DESENHO	
Planta modificada/ atualizada em: 00.00.0000- Rev 00			

PLOTAGEM

arq 01
 arq 02
 arq 03
 arq 04
 arq 05
 arq 06
 arq 07
 arq 08
 arq 09
 arq 10
 arq 11
 arq 12
 arq 13
 arq 14
 arq 15
 arq 16
 arq 17
 arq 18
 arq 19
 arq 20
 arq 21
 arq 22
 arq 23
 arq 24
 arq 25
 arq 26
 arq 27
 arq 28
 arq 29
 arq 30
 arq 31
 arq 32
 arq 33
 arq 34
 arq 35
 arq 36
 arq 37
 arq 38
 arq 39
 arq 40
 arq 41
 arq 42
 arq 43
 arq 44
 arq 45
 arq 46
 arq 47
 arq 48
 arq 49
 arq 50
 arq 51
 arq 52
 arq 53
 arq 54
 arq 55
 arq 56
 arq 57
 arq 58
 arq 59
 arq 60
 arq 61
 arq 62
 arq 63
 arq 64
 arq 65
 arq 66
 arq 67
 arq 68
 arq 69
 arq 70
 arq 71
 arq 72
 arq 73
 arq 74
 arq 75
 arq 76
 arq 77
 arq 78
 arq 79
 arq 80
 arq 81
 arq 82
 arq 83
 arq 84
 arq 85
 arq 86
 arq 87
 arq 88
 arq 89
 arq 90
 arq 91
 arq 92
 arq 93
 arq 94
 arq 95
 arq 96
 arq 97
 arq 98
 arq 99
 arq 100